

جدول قيادة للهاتف القار

متابعة أهم مؤشرات سوق الهاتف القار في تونس

- أفريل 2014 -



الفهرس

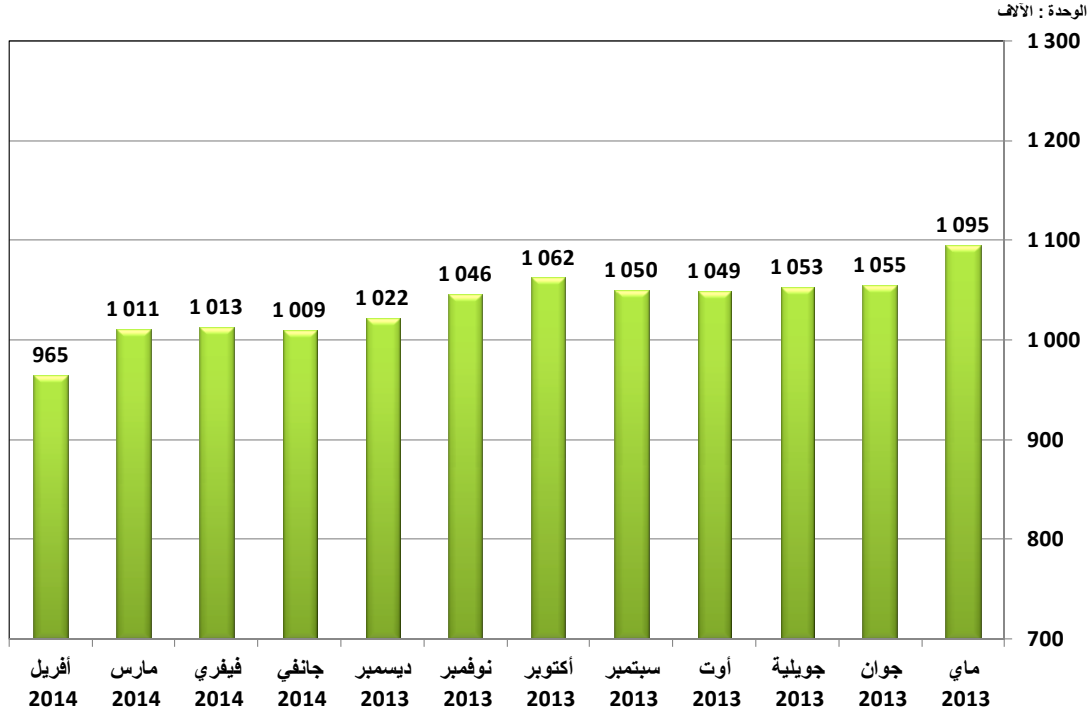
1. عدد الإشتراكات.....2
2. نسبة الكثافة.....4
3. الحصص في السوق.....5
4. التاكسيفونات.....6

1. عدد إشتراكات الهاتف القار

1.1. الوضعية في موفى أفريل 2014

إتصالات تونس	أوريدو	أرونج تونس	الجملة
909 040	91	55 657	964 788

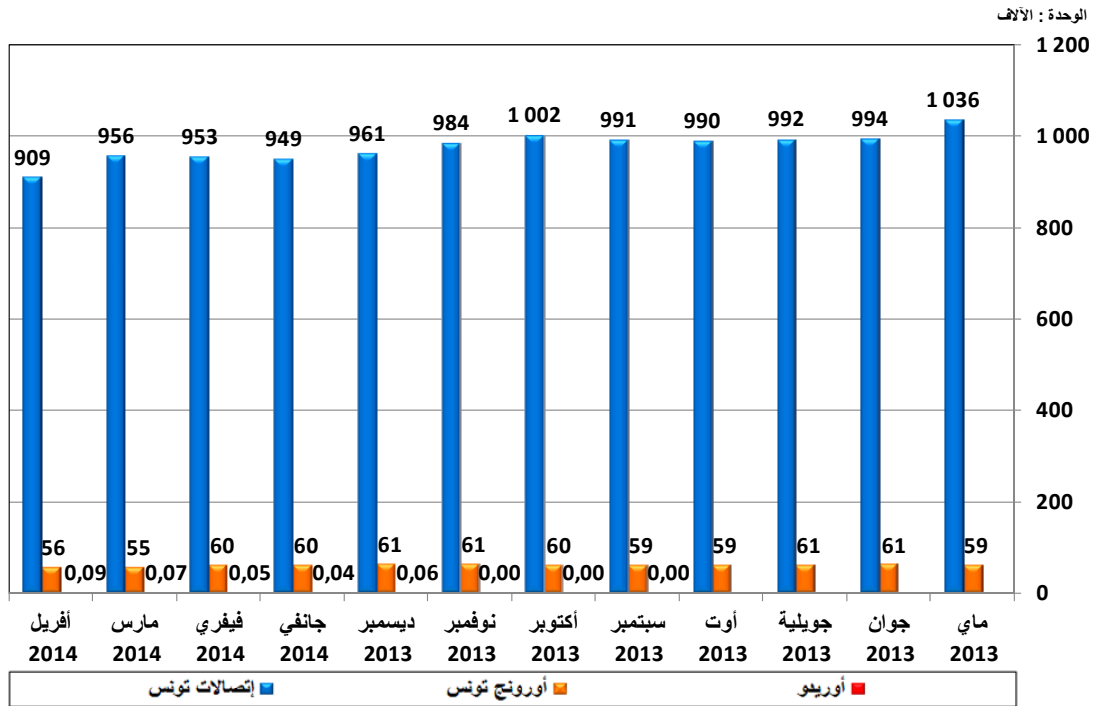
2.1. عدد اشتراكات الهاتف القار



3.1. تطور اشتراكات الهاتف القار

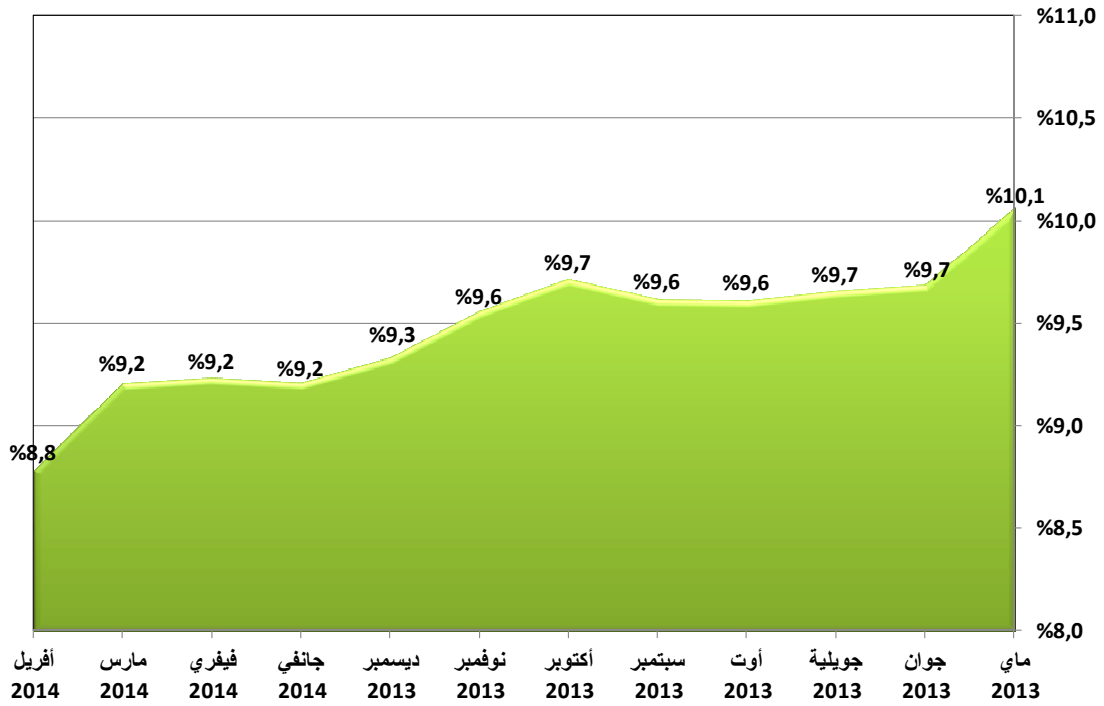
أفريل 2014	جانفي 2014	أكتوبر 2013	جويلية 2013	أفريل 2013	الشهر
964 788	1 009 423	1 062 122	1 052 814	1 095 702	عدد الإشتراكات
-44 635	-52 699	9 308	-42 888	-4 453	التطور الفصلي الصافي
-%4,4	-%5,0	%0,9	-%3,9	-%0,4	نسبة التطور

4.1. عدد اشتراكات الهاتف القار / مشغل



2. نسبة كثافة الهاتف القار

1.2. نسبة الكثافة

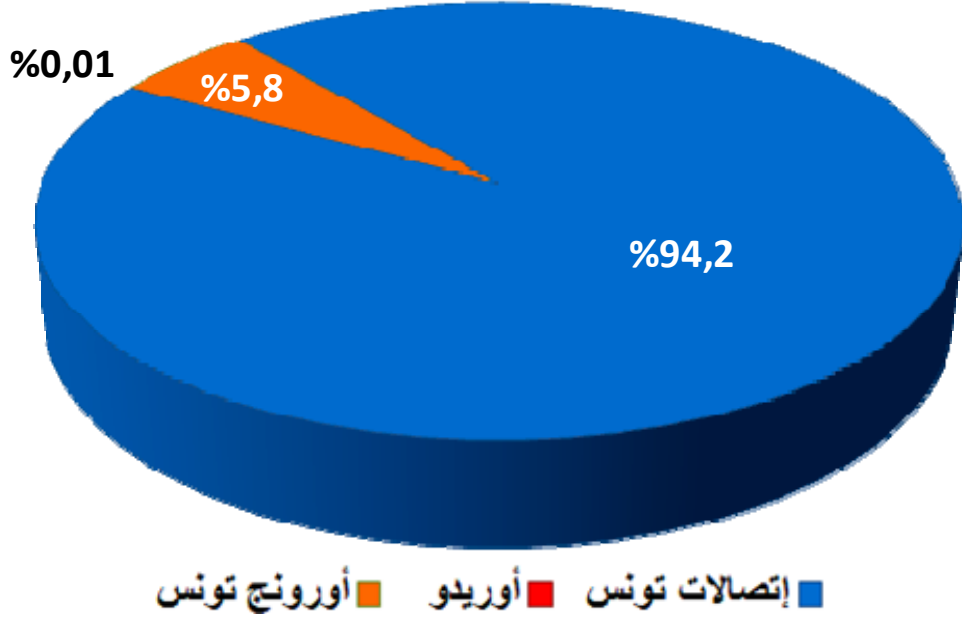


2.2. تطور نسبة الكثافة

أفريل 2014	جانفي 2014	أكتوبر 2013	جويلية 2013	أفريل 2013	الشهر
8,8%	9,2%	9,7%	9,7%	10,1%	نسبة الكثافة
-0,4%	-0,5%	0,1%	-0,4%	-0,1%	التطور الفصلي الصافي

3. حصص سوق الهاتف القار

1.3. حصص سوق الهاتف القار في موفى أفريل 2014

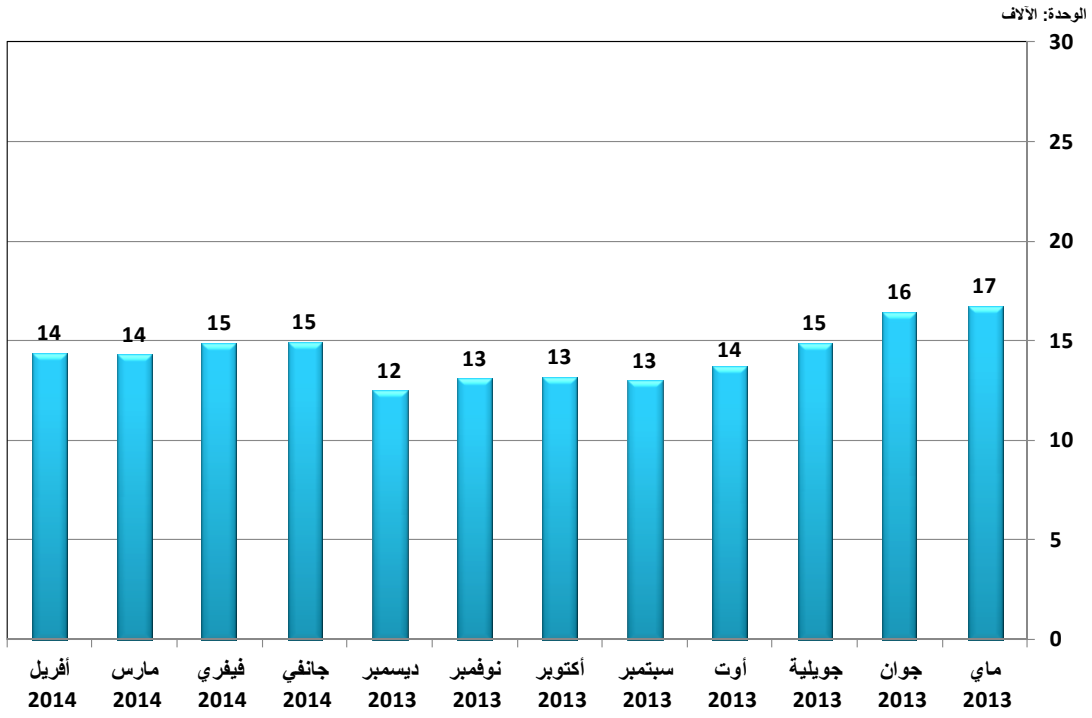


2.3. تطور حصص سوق الهاتف القار

الشهر	أفريل 2013	جويلية 2013	أكتوبر 2013	جانفي 2014	أفريل 2014
إتصالات تونس	94,7%	94,2%	94,3%	94,0%	94,2%
أوريدو	-	-	-	0,004%	0,01%
أورونج تونس	5,3%	5,8%	5,7%	6,0%	5,8%

4. التاكسيفونات

1.4. عدد التاكسيفونات



2.4. تطور التاكسيفونات

الشهر	أفريل 2013	جويلية 2013	أكتوبر 2013	جانفي 2014	أفريل 2014
عدد التاكسيفونات	17 130	14 867	13 157	14 939	14 364
التطور الفصلي الصافي	-763	-2 263	-1 710	1 782	-575
نسبة التطور	-4,3%	-13,2%	-11,5%	13,5%	-3,8%