

جدول قيادة للهاتف القار

متابعة أهم مؤشرات سوق الهاتف القار في تونس

- جانفي 2012 -



الفهرس

1. عدد الإشتراكات.....2
2. نسبة الكثافة.....4
3. الحصص في السوق.....5

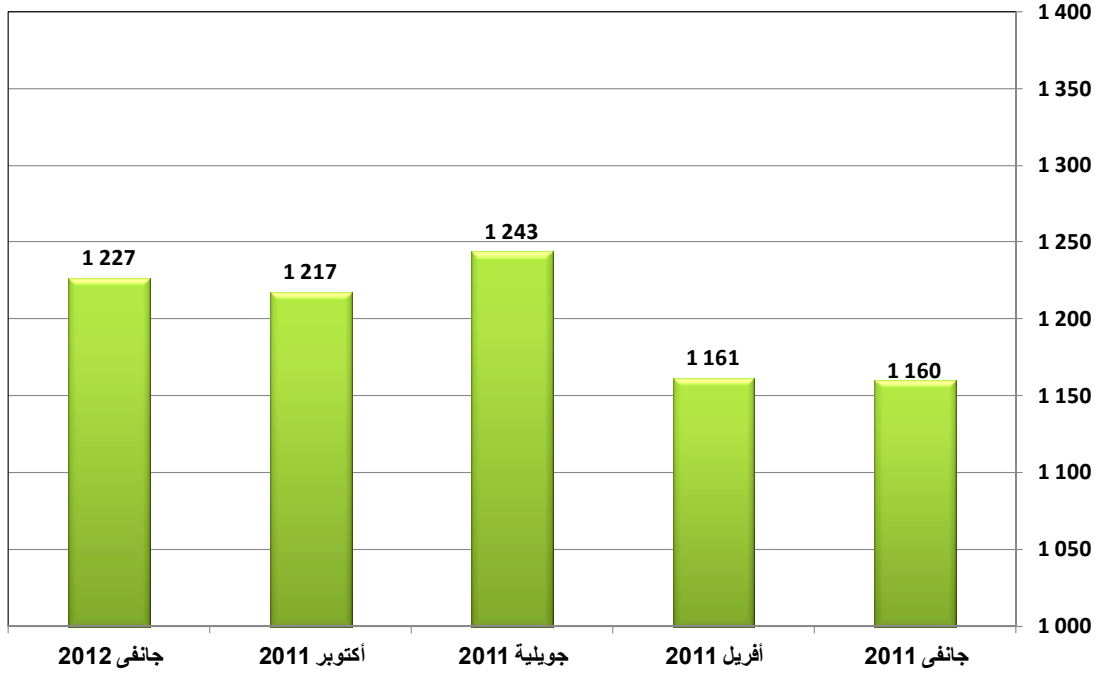
1. عدد إشتراكات الهاتف القار

1.1. الوضعية في موفى جانفي 2012

الجملة	أورونج تونس	إتصالات تونس	عدد الإشتراكات
1 226 579	45 148	1 181 431	

2.1. عدد الإشتراكات

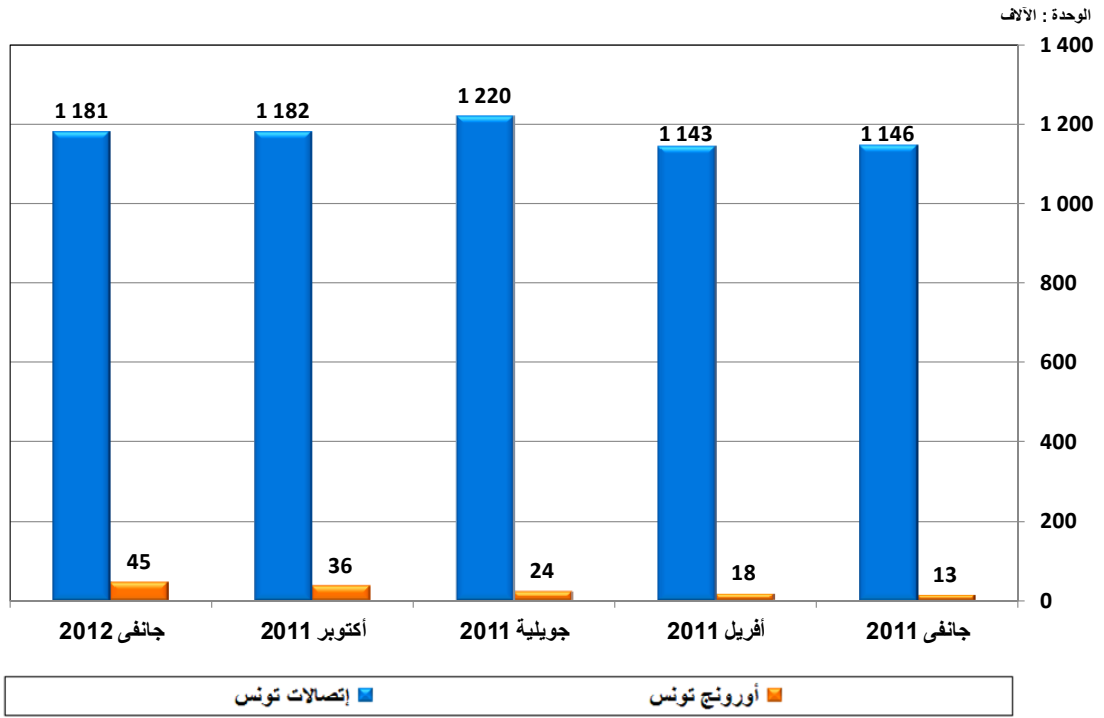
الوحدة : الآلاف



3.1. التطور

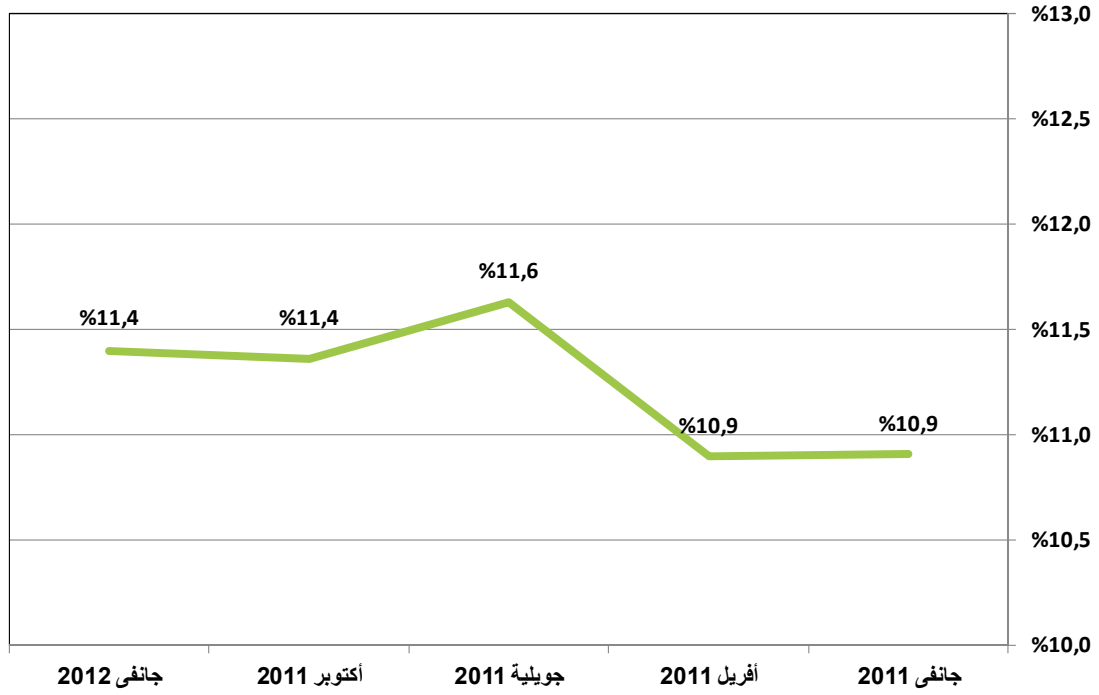
الشهر	جانفي 2011	أفريل 2011	جويلية 2011	أكتوبر 2011	جانفي 2012
عدد الإشتراكات	1 159 701	1 161 344	1 243 314	1 217 230	1 226 579
التطور الفصلي الصافي	-126 582	1 643	81 970	-26 084	9 349
نسبة التطور	-%9,8	%0,1	%7,1	-%2,1	%0,8

4.1. عدد الإشتراكات / مشغل



2. نسبة كثافة الهاتف القار

1.2. نسبة الكثافة

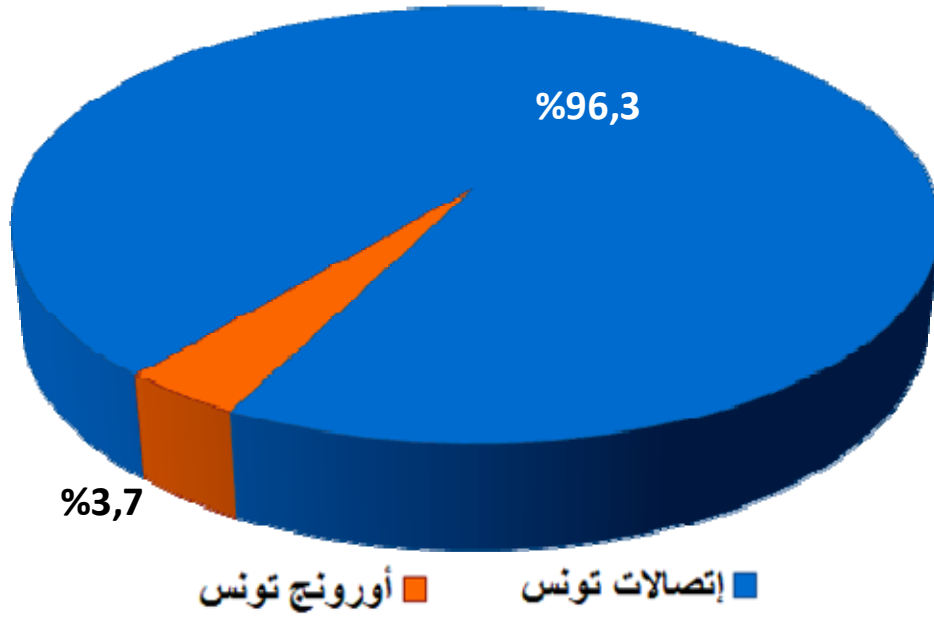


2.2. التطور

الشهر	جانفي 2011	أفريل 2011	جويلية 2011	أكتوبر 2011	جانفي 2012
نسبة الكثافة	10,9	10,9	11,6	11,4	11,4
التطور الفصلي الصافي	-1,2	0,0	0,7	-0,3	0,0

3. حصص سوق الهاتف القار

1.3. حصة كل مشغل في موفى جانفي 2012



2.3. التطور

الشهر	جانفي 2011	أفريل 2011	جويلية 2011	أكتوبر 2011	جانفي 2012
إتصالات تونس	98,9%	98,5%	98,1%	97,1%	96,3%
أورونج تونس	1,1%	1,5%	1,9%	2,9%	3,7%