

جدول قيادة للهاتف القار

متابعة أهم مؤشرات سوق الهاتف القار في تونس

- ديسمبر 2011 -



الفهرس

1. عدد الاشتراكات.....2
2. نسبة الكثافة.....4
3. الحصص في السوق.....5

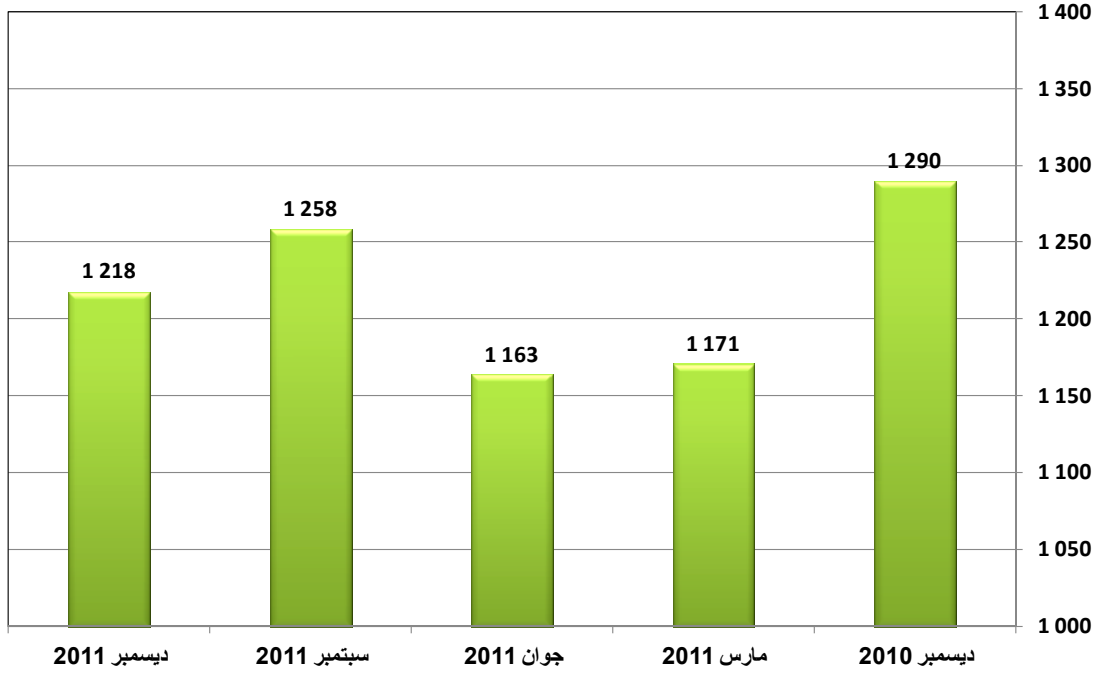
1. عدد اشتراكات الهاتف القار

1.1. الوضعية في موفى ديسمبر 2011

الجملة	أورونج تونس	إتصالات تونس	عدد الاشتراكات
1 217 781	42 337	1 175 444	

2.1. عدد الاشتراكات

الوحدة : الآلاف

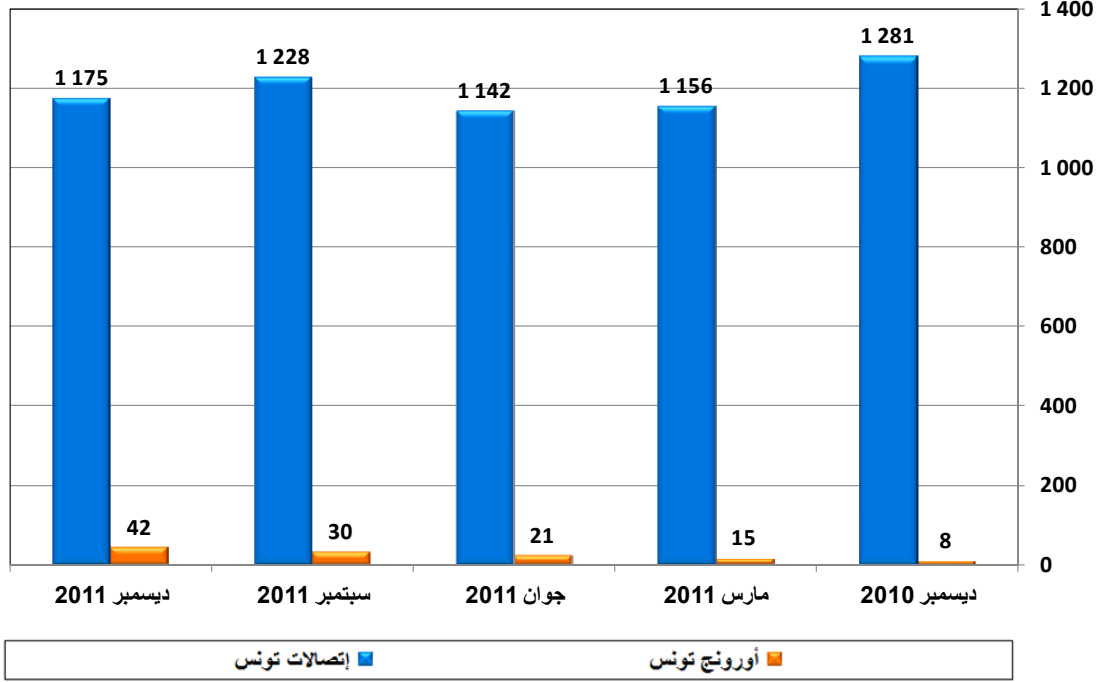


3.1. التطور

ديسمبر 2011	سبتمبر 2011	جوان 2011	مارس 2011	ديسمبر 2010	الشهر
1 217 781	1 258 289	1 163 385	1 170 538	1 289 585	عدد الاشتراكات
-40 508	94 904	-7 153	-119 047	3 890	التطور الفصلى الصافى
-%3,2	%8,2	-%0,6	-%9,2	%0,3	نسبة التطور

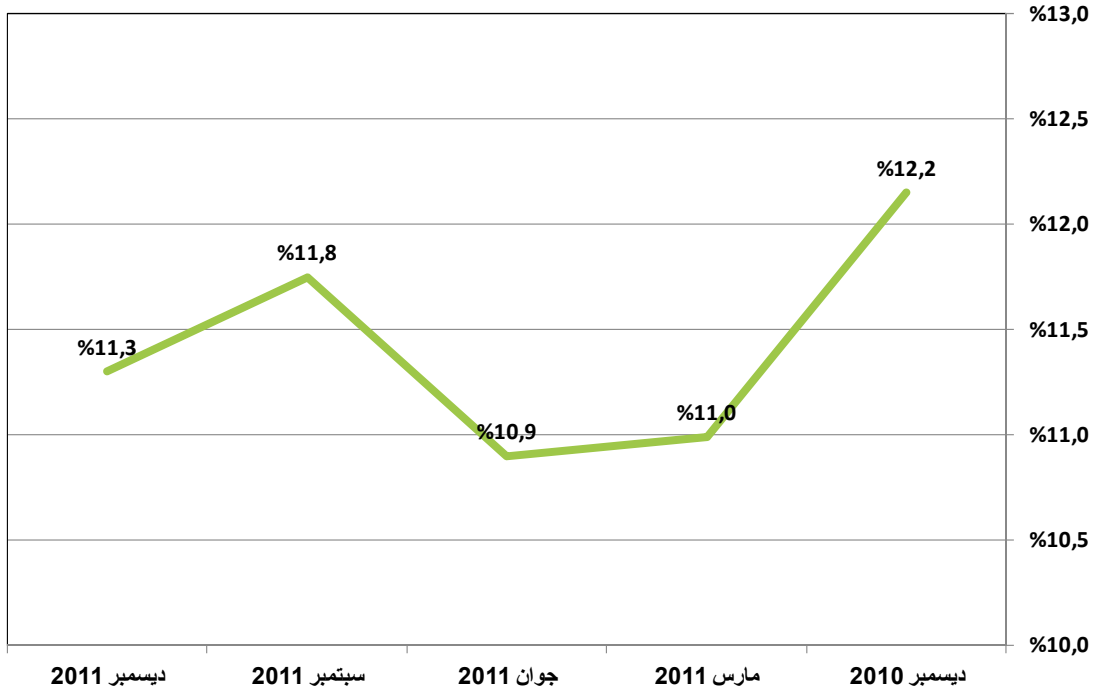
4.1. عدد الاشتراكات / مشغل

الوحدة : الألف



2. نسبة كثافة الهاتف القار

1.2. نسبة الكثافة

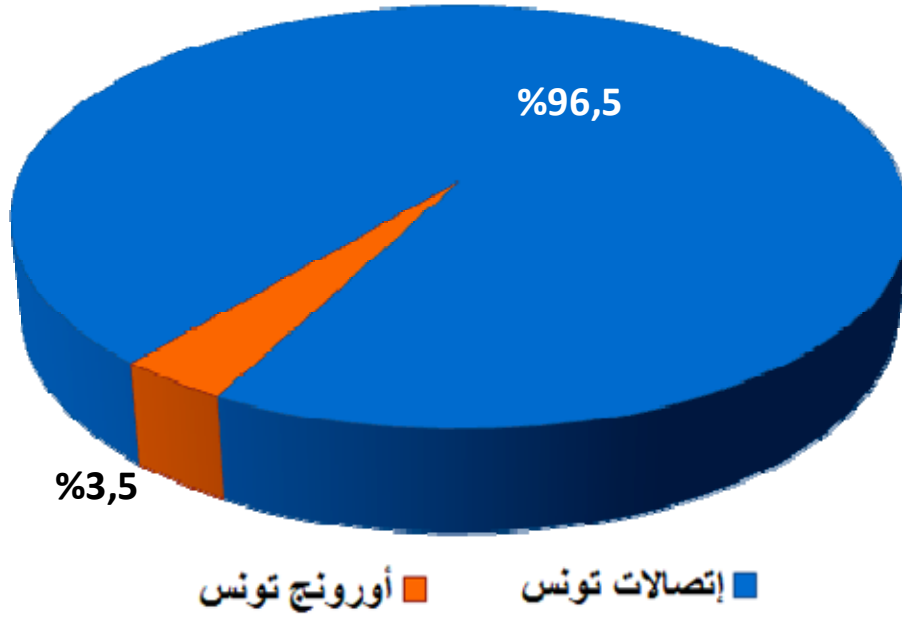


2.2. التطور

الشهر	ديسمبر 2010	مارس 2011	جوان 2011	سبتمبر 2011	ديسمبر 2011
نسبة الكثافة	12,2%	11,0%	10,9%	11,8%	11,3%
التطور الفصلى الصافى	0,0%	-1,2%	-0,1%	0,8%	-0,4%

3. حصص سوق الهاتف القار

1.3. حصة كل مشغل في موفى ديسمبر 2011



2.3. التطور

الشهر	ديسمبر 2010	مارس 2011	جوان 2011	سبتمبر 2011	ديسمبر 2011
إتصالات تونس	99,3	98,7	98,2	97,6	96,5
أورونج تونس	0,7	1,3	1,8	2,4	3,5