

## جدول قيادة للهاتف القار

متابعة أهم مؤشرات سوق الهاتف القار في تونس

- مارس 2012 -



### الفهرس

1. عدد الاشتراكات.....2
2. نسبة الكثافة.....4
3. الحصص في السوق.....5

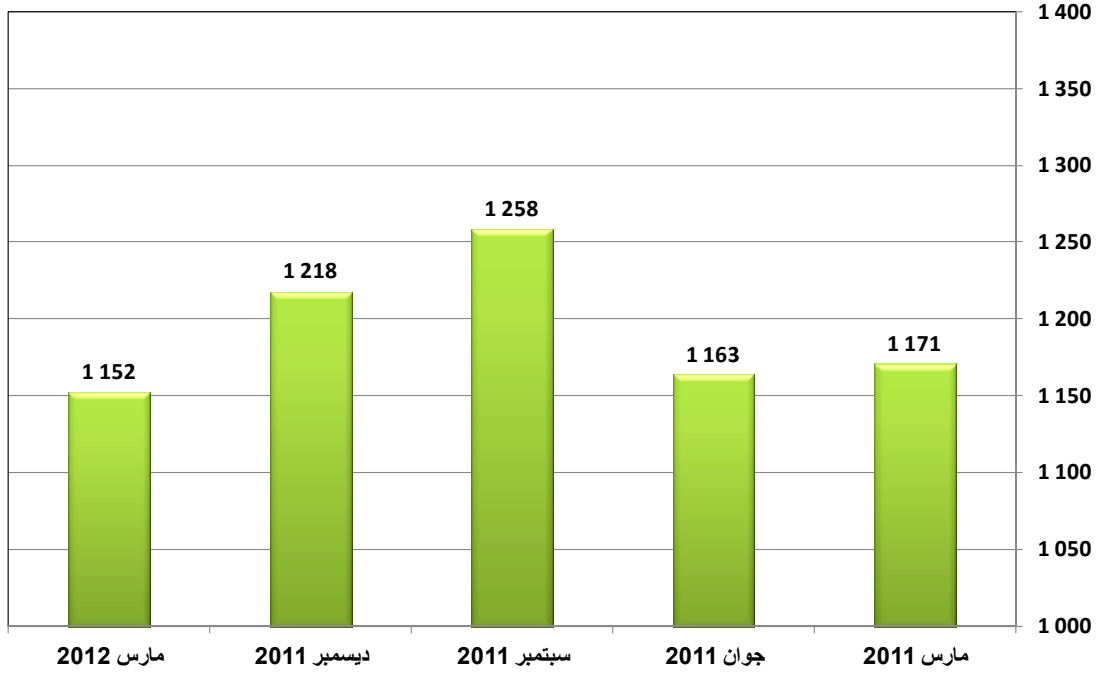
## 1. عدد اشتراكات الهاتف القار

## 1.1. الوضعية في موفى مارس 2012

الجملة	أورونج تونس	إتصالات تونس	عدد الاشتراكات
1 151 949	48 314	1 103 635	

## 2.1. عدد الاشتراكات

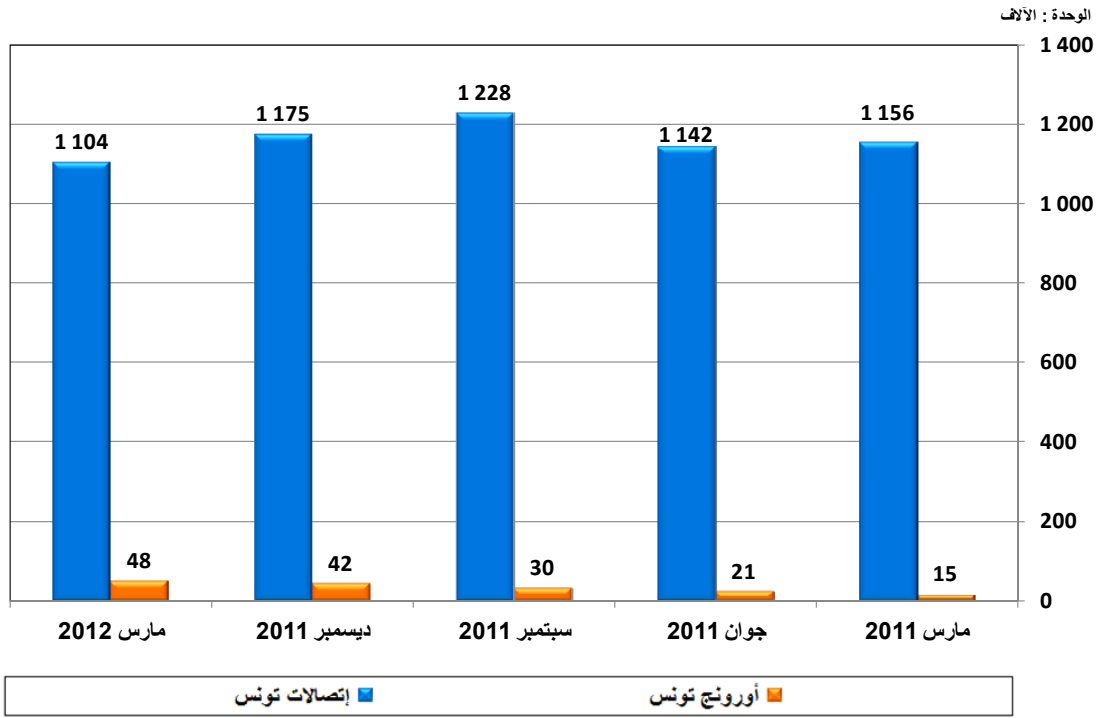
الوحدة : الآلاف



## 3.1. التطور

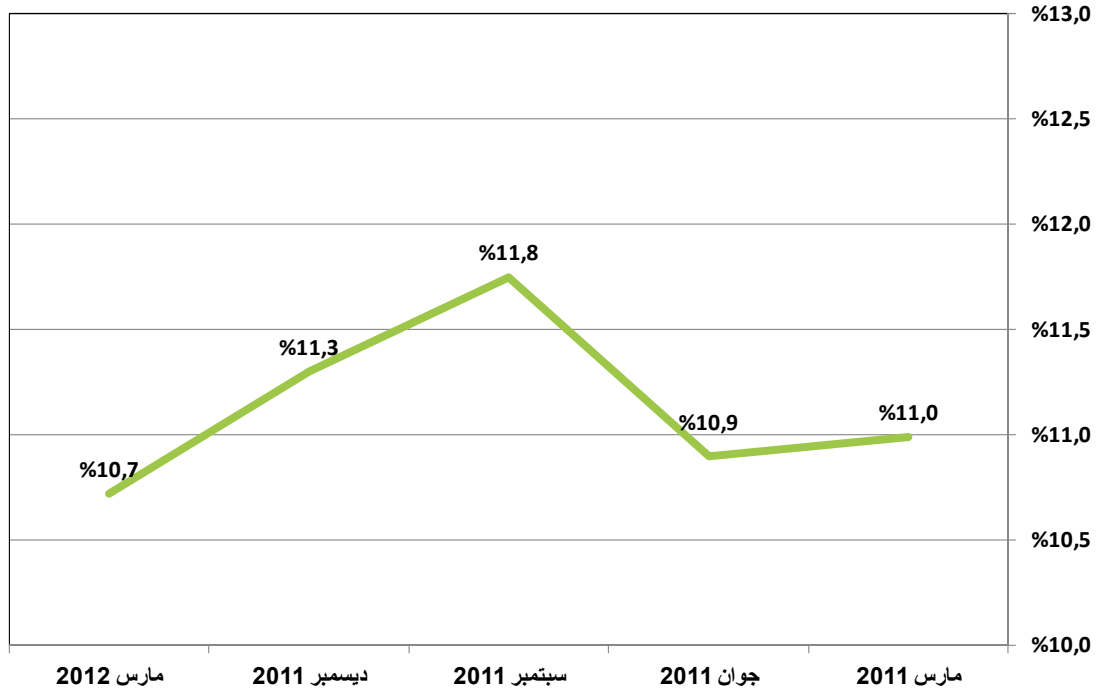
الشهر	مارس 2011	جوان 2011	سبتمبر 2011	ديسمبر 2011	مارس 2011
عدد الاشتراكات	1 170 538	1 163 385	1 258 289	1 217 781	1 151 949
التطور الفصلى الصافى	-119 047	-7 153	94 904	-40 508	-65 832
نسبة التطور	-9,2%	-0,6%	8,2%	-3,2%	-5,4%

## 4.1. عدد الاشتراكات / مشغل



## 2. نسبة كثافة الهاتف القار

## 1.2. نسبة الكثافة

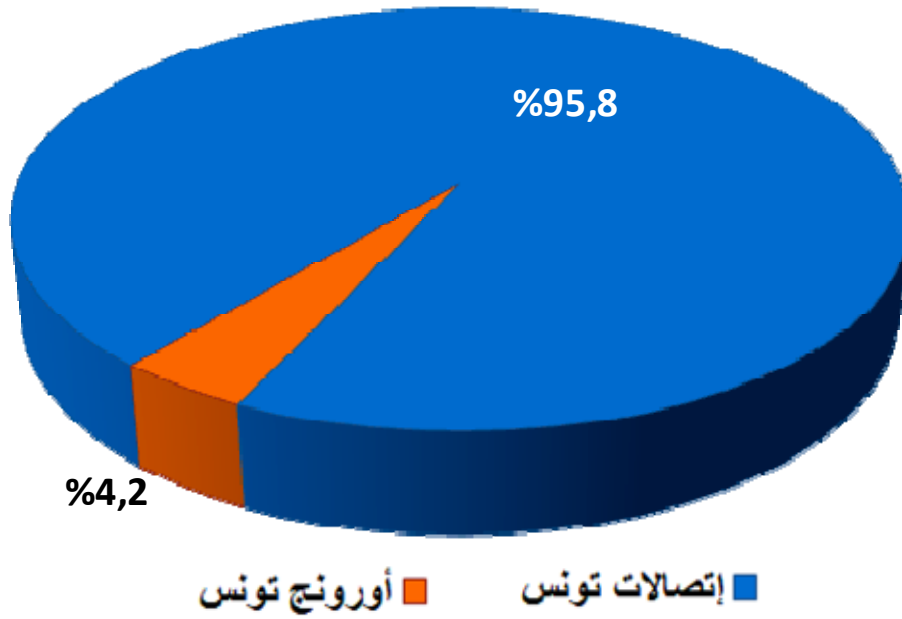


## 2.2. التطور

الشهر	مارس 2011	يون 2011	سبتمبر 2011	ديسمبر 2011	مارس 2012
نسبة الكثافة	11,0	10,9	11,8	11,3	10,7
التطور الفصلي الصافى	-1,2	-0,1	0,8	-0,4	-0,6

## 3. حصص سوق الهاتف القار

## 1.3. حصة كل مشغل في موفى مارس 2012



## 2.3. التطور

الشهر	مارس 2011	جوان 2011	سبتمبر 2011	ديسمبر 2011	مارس 2012
إتصالات تونس	98,7%	98,2%	97,6%	96,5%	95,8%
أورونج تونس	1,3%	1,8%	2,4%	3,5%	4,2%