

جدول قيادة للهاتف القار

متابعة أهم مؤشرات سوق الهاتف القار في تونس

- نوفمبر 2011 -



الفهرس

1. عدد الإشتراكات.....2
2. نسبة الكثافة.....4
3. الحصص في السوق.....5

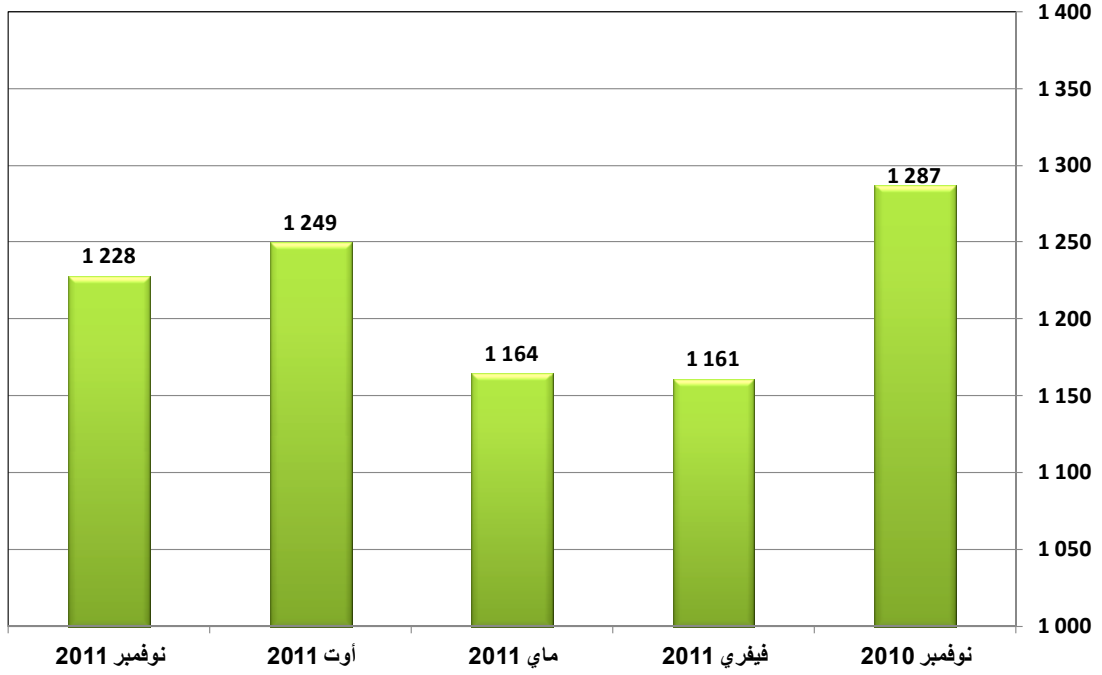
1. عدد إشتراكات الهاتف القار

1.1. الوضعية في موفى نوفمبر 2011

الجملة	أورونج تونس	إتصالات تونس	عدد الإشتراكات
1 227 781	40 067	1 187 714	

2.1. عدد الإشتراكات

الوحدة : الآلاف

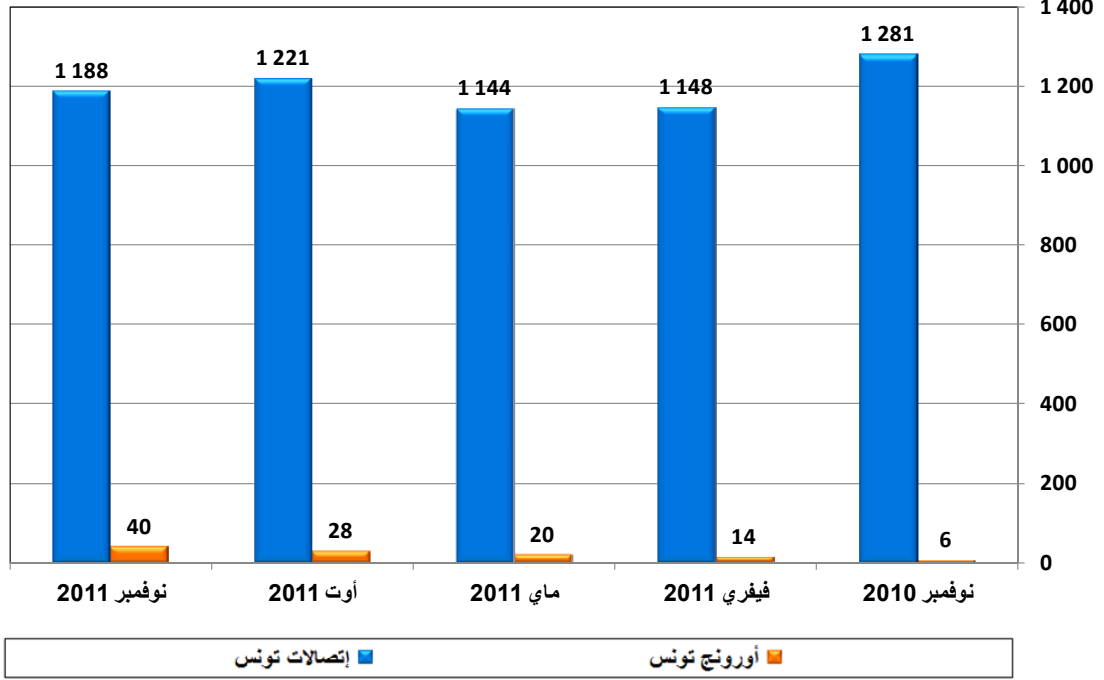


3.1. التطور

نوفمبر 2011	أوت 2011	ماي 2011	فيفري 2011	نوفمبر 2010	الشهر
1 227 781	1 249 401	1 164 272	1 161 033	1 286 885	عدد الإشتراكات
-21 620	85 129	3 239	-125 852	5 736	التطور الفصلى الصافى
-1,7%	7,3%	0,3%	-9,8%	0,4%	نسبة التطور

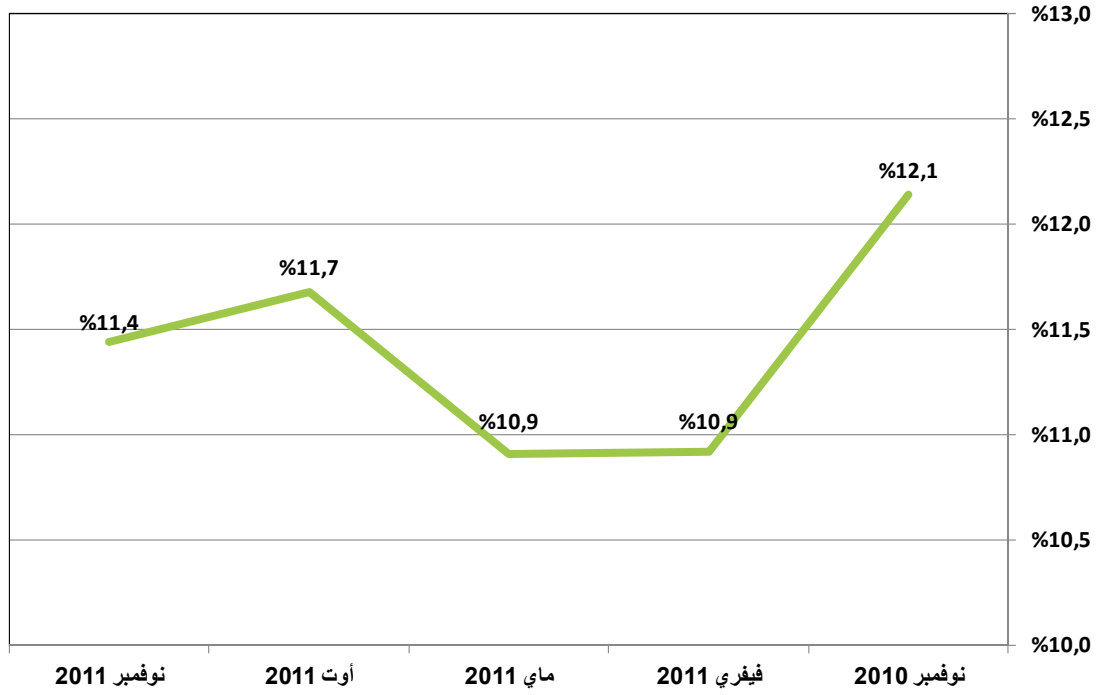
4.1. عدد الإشتراكات / مشغل

الوحدة : الألف



2. نسبة كثافة الهاتف القار

1.2. نسبة الكثافة

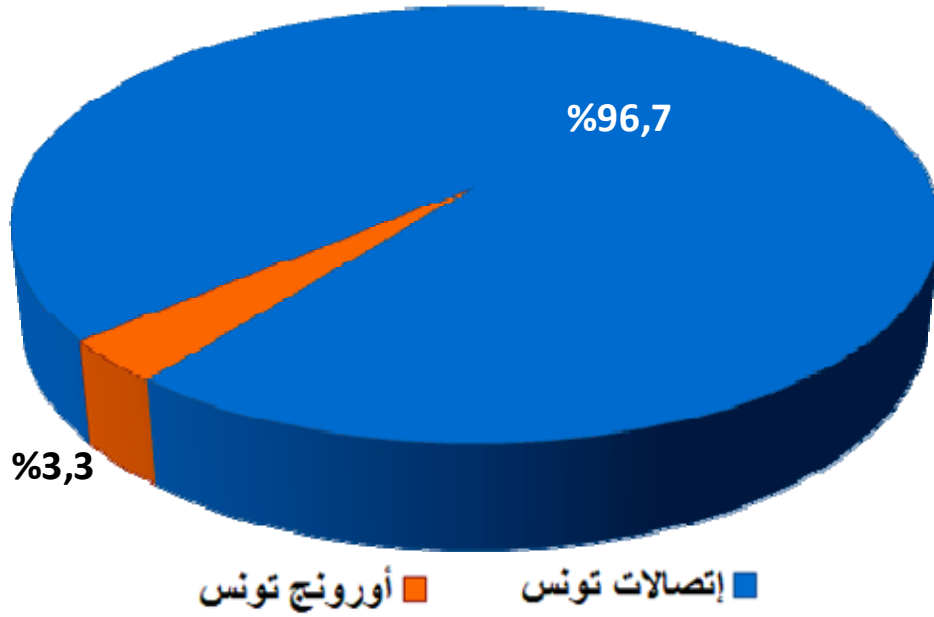


2.2. التطور

الشهر	نوفمبر 2010	فيفري 2011	ماي 2011	أوت 2011	نوفمبر 2011
نسبة الكثافة	12,1	10,9	10,9	11,7	11,4
التطور الفصلى الصافى	0,0	-1,2	0,0	0,8	-0,2

3. حصص سوق الهاتف القار

1.3. حصة كل مشغل في موفى نوفمبر 2011



2.3. التطور

الشهر	نوفمبر 2010	فيفري 2011	ماي 2011	أوت 2011	نوفمبر 2011
إتصالات تونس	99,6%	98,8%	98,3%	97,7%	96,7%
أورونج تونس	0,4%	1,2%	1,7%	2,3%	3,3%