

جدول قيادة للهاتف الجوال

متابعة أهم مؤشرات سوق الهاتف الجوال
في تونس



- نوفمبر 2013 -

الفهرس

1. عدد الإشتراكات.....2
2. نسبة الكثافة.....4
3. الحصص في السوق.....5

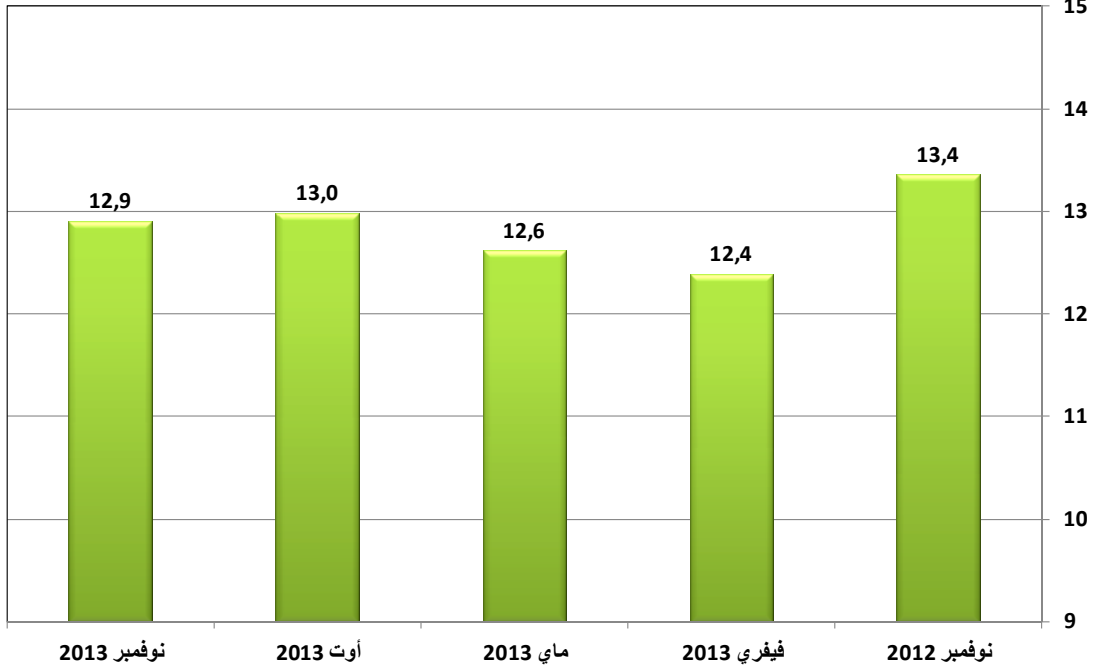
1. عدد إشتراكات الهاتف الجوال

1.1. الوضعية في موفى نوفمبر 2013

| إتصالات تونس | تونيزيانا | أورونج تونس | الجملة |
|----------------|-----------|-------------|------------|
| 4 489 871 | 6 755 709 | 1 660 406 | 12 905 986 |
| عدد الإشتراكات | | | |

2.1. عدد الإشتراكات

الوحدة : الملايين

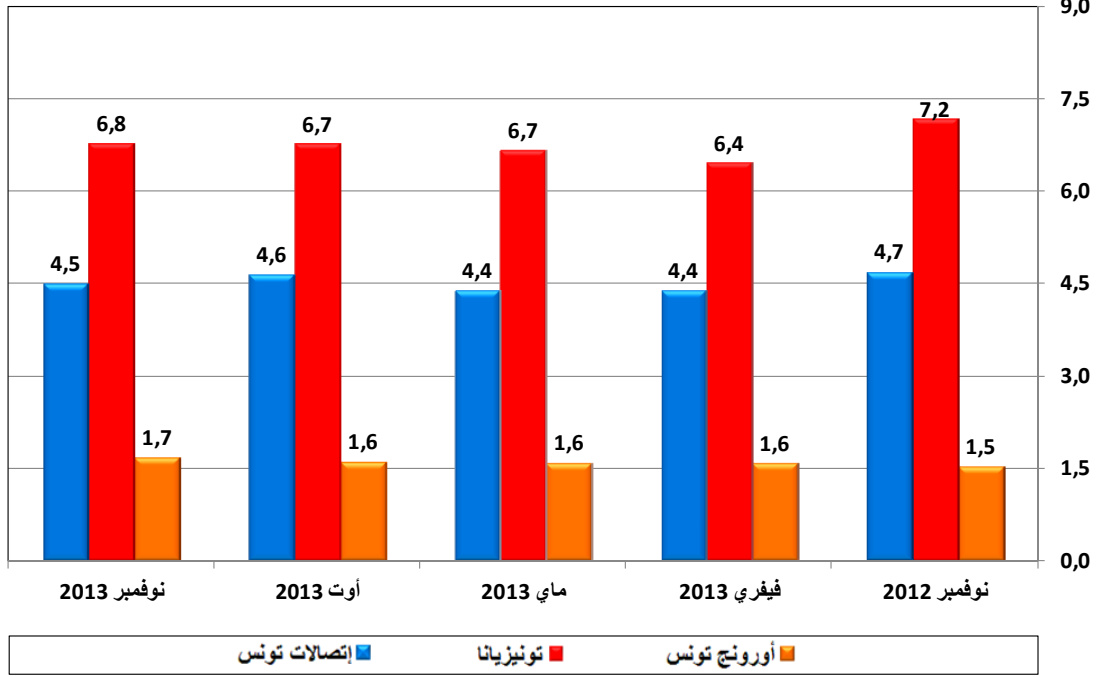


3.1. التطور

| نوفمبر 2013 | أوت 2013 | ماي 2013 | فيفري 2013 | نوفمبر 2012 | الشهر |
|-------------|------------|------------|------------|-------------|----------------------|
| 12 905 986 | 12 985 483 | 12 616 160 | 12 391 085 | 13 352 559 | عدد الإشتراكات |
| -79 497 | 369 323 | 225 075 | -961 474 | 252 064 | التطور الفصلى الصافى |
| -0,6% | 2,5% | 1,8% | -7,2% | 1,9% | نسبة التطور |

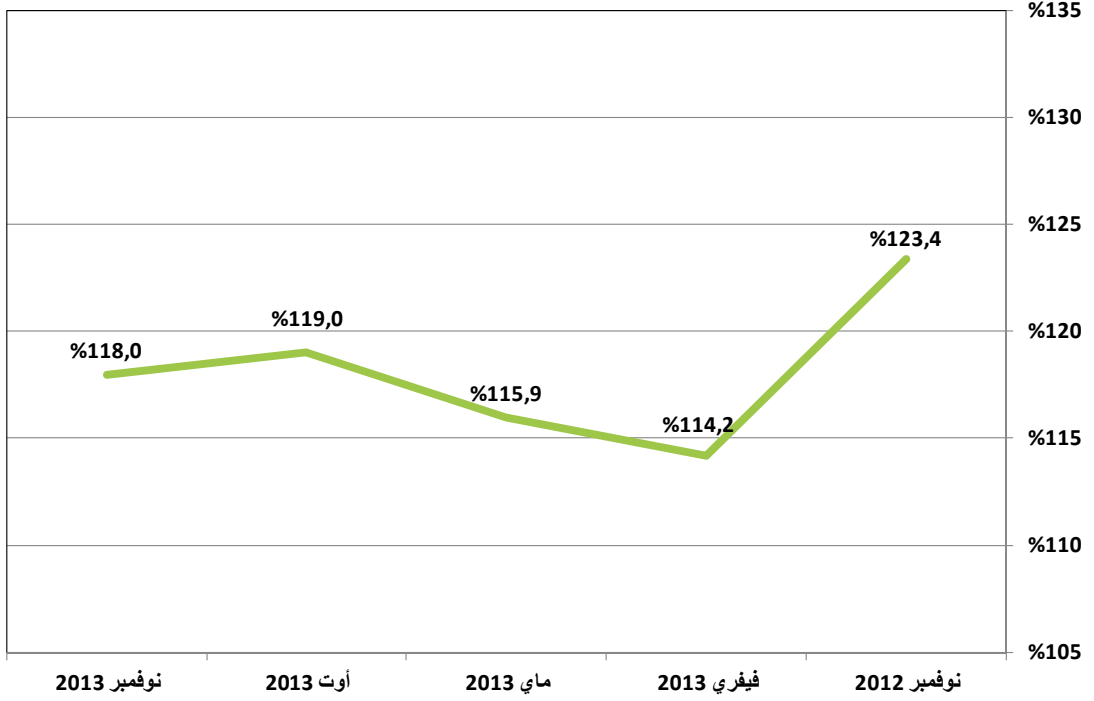
4.1. عدد الإشتراكات / مشغل

الوحدة : الملايين



2. نسبة كثافة الهاتف الجوال

1.2. نسبة الكثافة

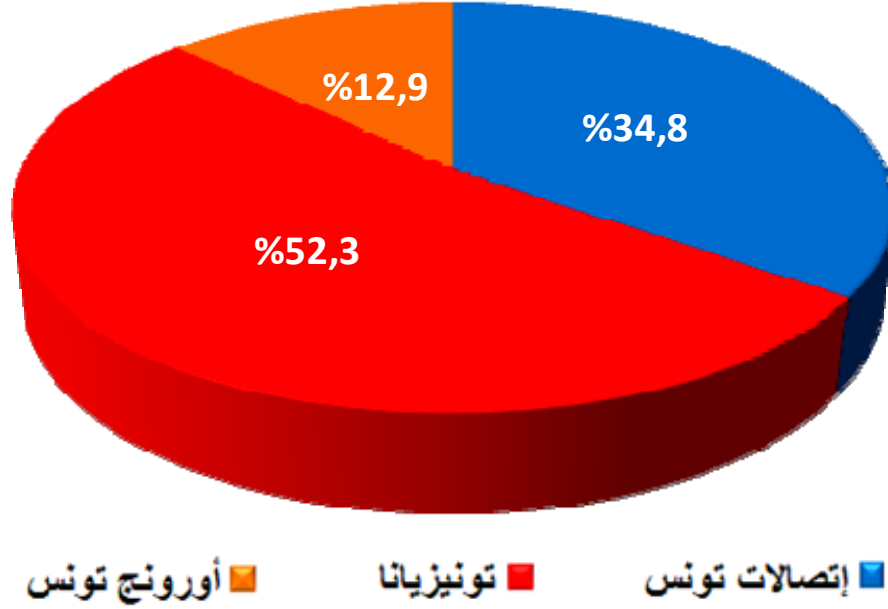


2.2. التطور

| نوفمبر 2013 | أوت 2013 | ماي 2013 | فيفري 2013 | نوفمبر 2012 | الشهر |
|-------------|----------|----------|------------|-------------|----------------------|
| %118,0 | %119,0 | %115,9 | %114,2 | %123,4 | نسبة الكثافة |
| -%1,0 | %3,1 | %1,8 | -%9,2 | %2,0 | التطور الفصلى الصافى |

3. حصص سوق الهاتف الجوال

1.3. حصة كل مشغل في موفى نوفمبر 2013



2.3. التطور

| الشهر | نوفمبر 2012 | فيفري 2013 | ماي 2013 | أوت 2013 | نوفمبر 2013 |
|--------------|-------------|------------|----------|----------|-------------|
| إتصالات تونس | %35,0 | %35,4 | %34,7 | %35,7 | %34,8 |
| تونيزيانا | %53,6 | %52,0 | %52,7 | %52,0 | %52,3 |
| أورونج تونس | %11,4 | %12,7 | %12,5 | %12,3 | %12,9 |