

جدول قيادة للهاتف القار

متابعة أهم مؤشرات سوق الهاتف القار في تونس

- جانفي 2014 -



الفهرس

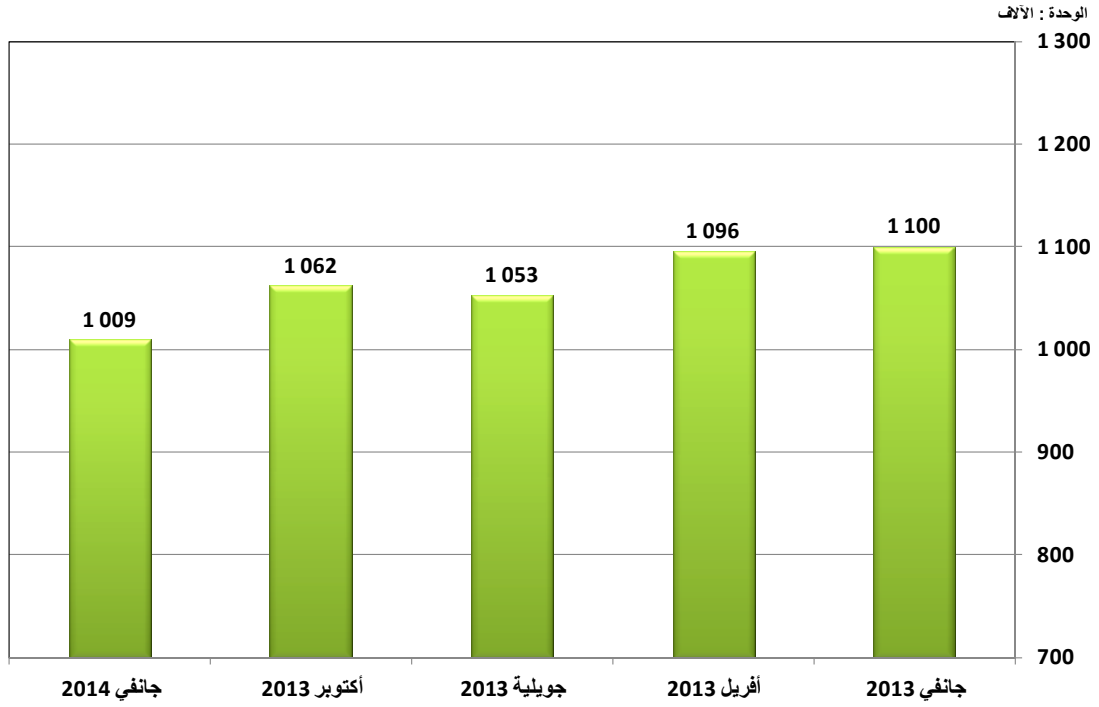
1. عدد الإشتراكات.....2
2. نسبة الكثافة.....4
3. الحصة في السوق.....5
4. التاكسيفونات.....6

1. عدد إشتراكات الهاتف القار

1.1. الوضعية في موفى جانفي 2014

إتصالات تونس	أوريدو	أورونج تونس	الجملة
949 129	44	60 250	1 009 423

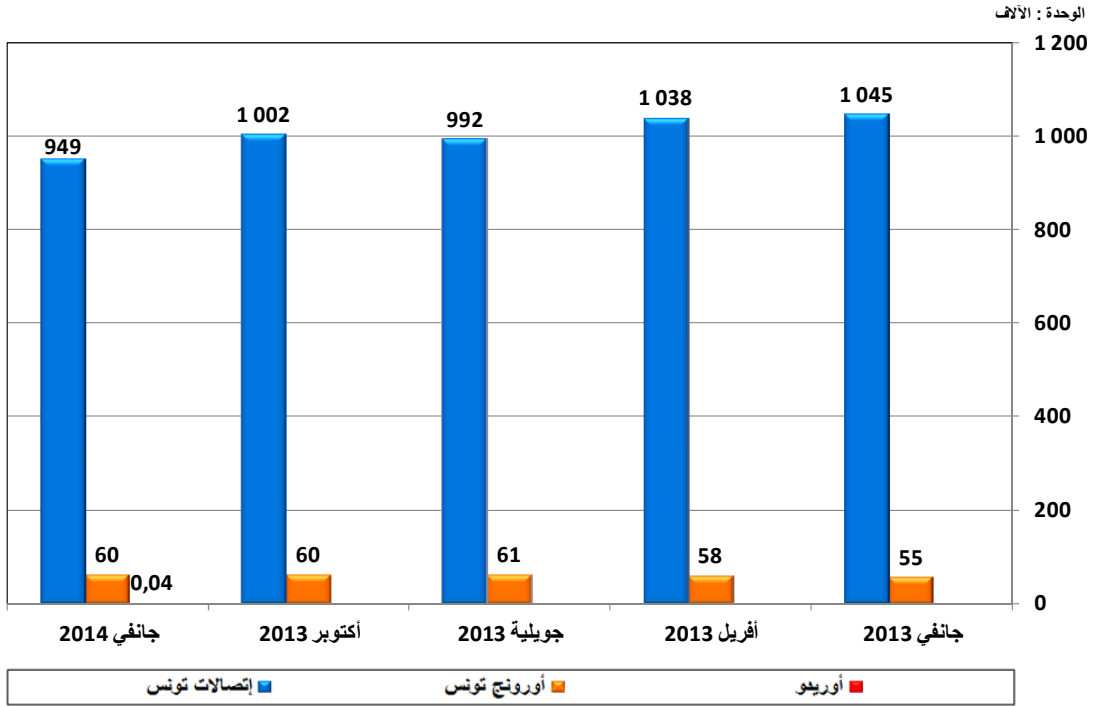
2.1. عدد اشتراكات الهاتف القار



3.1. تطور اشتراكات الهاتف القار

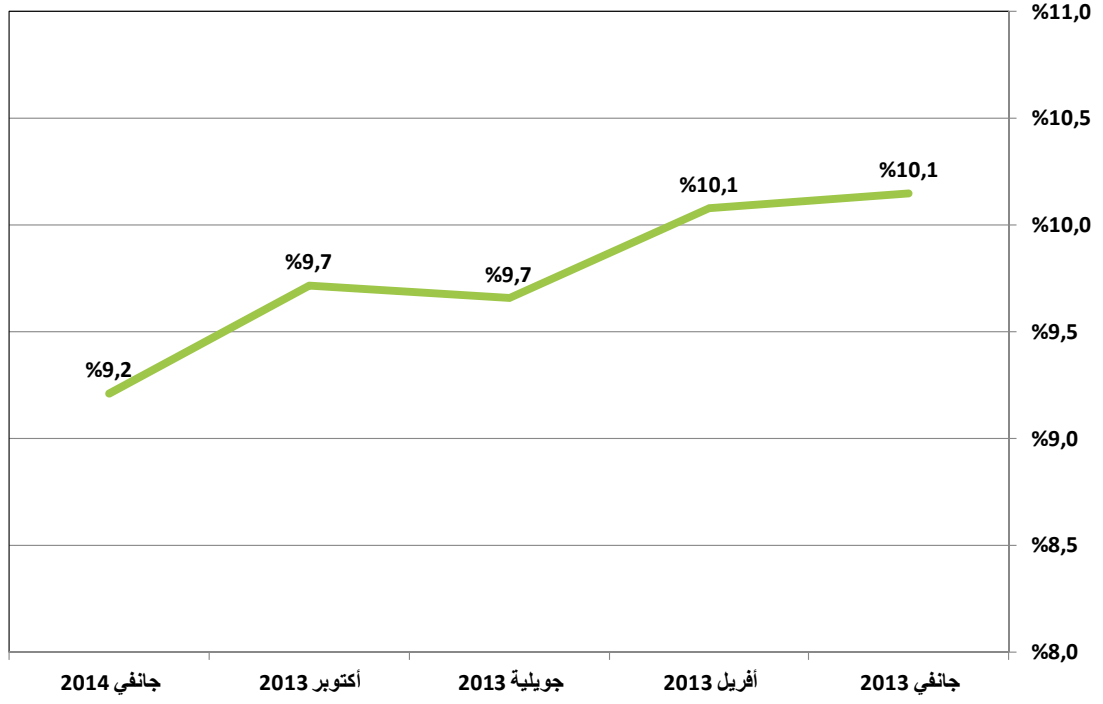
الشهر	جانفي 2013	أفريل 2013	جويلية 2013	أكتوبر 2013	جانفي 2014
عدد الإشتراكات	1 100 155	1 095 702	1 052 814	1 062 122	1 009 423
التطور الفصلي الصافي	-9 266	-4 453	-42 888	9 308	-52 699
نسبة التطور	-0,8%	-0,4%	-3,9%	0,9%	-5,0%

4.1. عدد اشتراكات الهاتف القار / مشغل



2. نسبة كثافة الهاتف القار

1.2. نسبة الكثافة

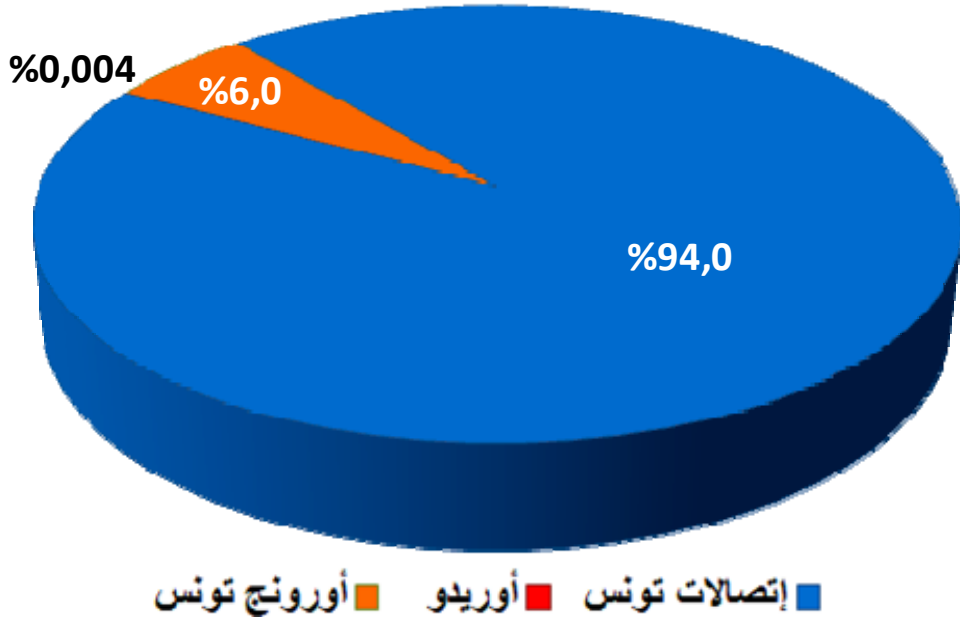


2.2. تطور نسبة الكثافة

الشهر	جانفي 2013	أفريل 2013	جويلية 2013	أكتوبر 2013	جانفي 2014
نسبة الكثافة	10,1%	10,1%	9,7%	9,7%	9,2%
التطور الفصلي الصافي	-0,1%	-0,1%	-0,4%	0,1%	-0,5%

3. حصص سوق الهاتف القار

1.3. حصص سوق الهاتف القار في موفى جانفي 2014

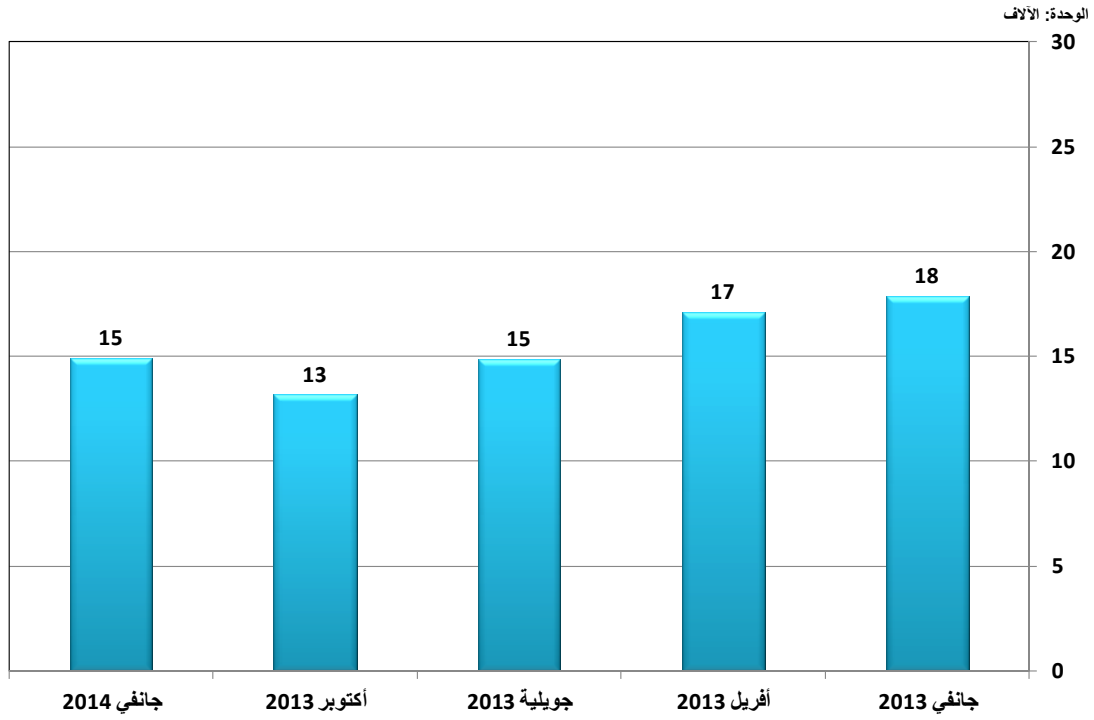


2.3. تطور حصص سوق الهاتف القار

الشهر	جانفي 2013	أفريل 2013	جويلية 2013	أكتوبر 2013	جانفي 2014
إتصالات تونس	95,0	94,7	94,2	94,3	94,0
أوريدو	-	-	-	-	0,004
أورونج تونس	5,0	5,3	5,8	5,7	6,0

4. التاكسيفونات

1.4. عدد التاكسيفونات



2.4. تطور التاكسيفونات

الشهر	جانفي 2013	أفريل 2013	جويلية 2013	أكتوبر 2013	جانفي 2014
عدد التاكسيفونات	17 893	17 130	14 867	13 157	14 939
التطور الفصلي الصافي	-11 198	-763	-2 263	-1 710	1 782
نسبة التطور	-%38,5	-%4,3	-%13,2	-%11,5	٪13,5