

جدول قيادة للهاتف القار

متابعة أهم مؤشرات سوق الهاتف القار في تونس

- جوان 2011 -



الفهرس

1. عدد الإشتراكات.....2
2. نسبة الكثافة.....4
3. الحصص في السوق.....5

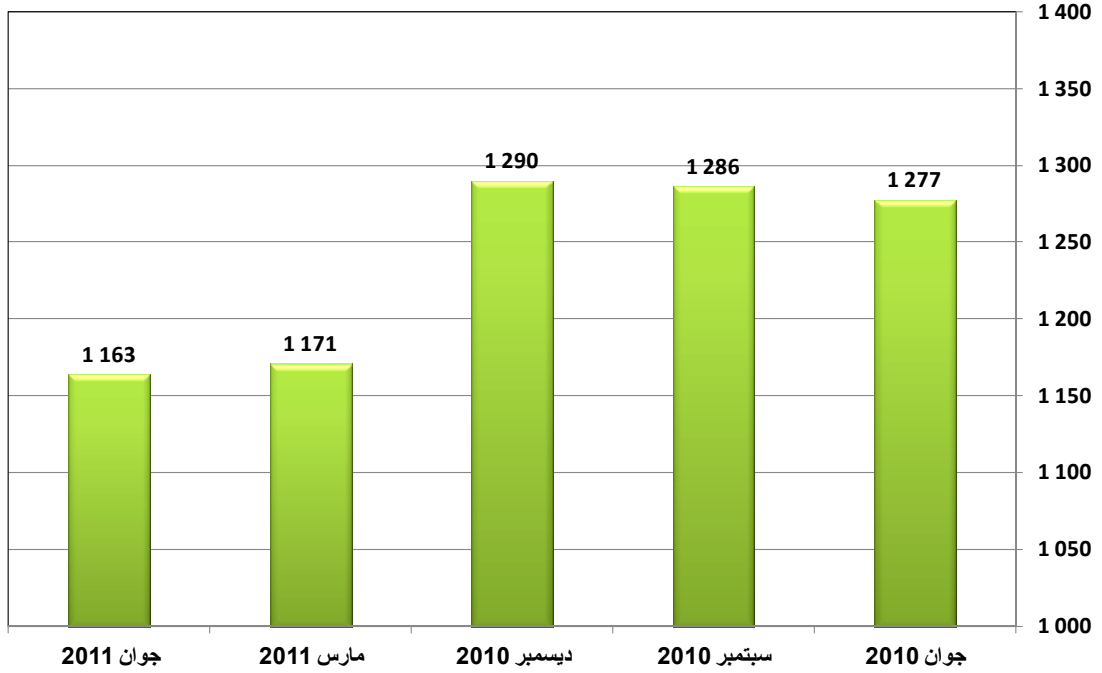
1. عدد إشتراكات الهاتف القار

1.1. الوضعية في موفى جوان 2011

الجملة	أورونج تونس	إتصالات تونس	عدد الإشتراكات
1 163 385	21 214	1 142 171	

2.1. عدد الإشتراكات

الوحدة : الآلاف

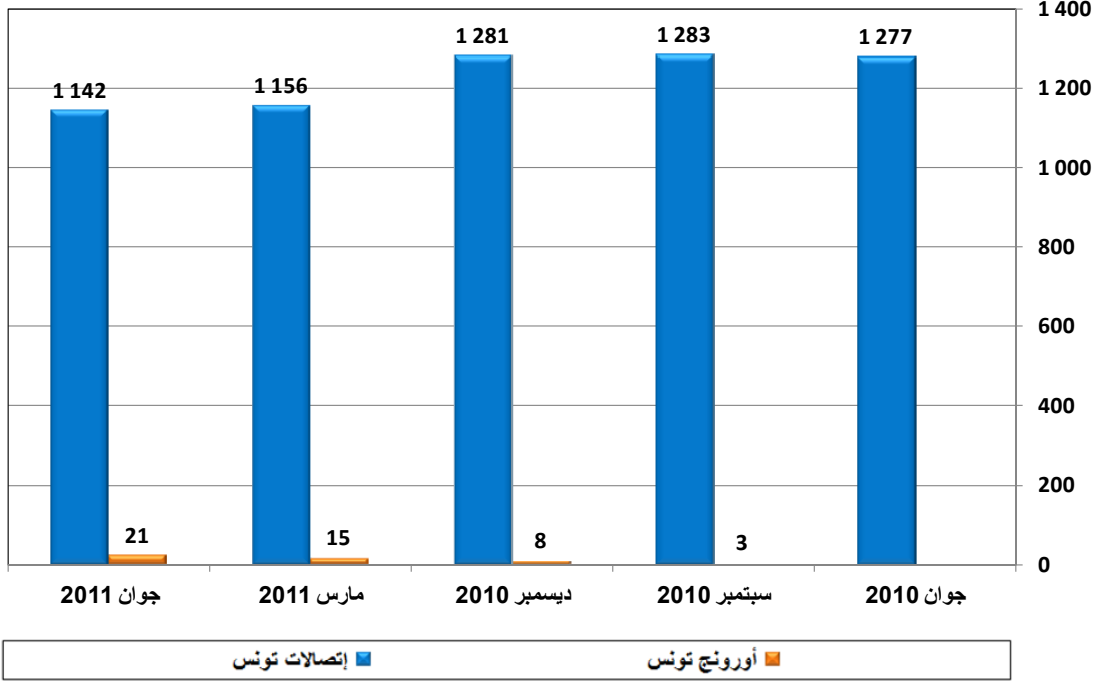


3.1. التطور

الشهر	جوان 2010	سبتمبر 2010	ديسمبر 2010	مارس 2011	جوان 2011
عدد الإشتراكات	1 277 219	1 285 695	1 289 585	1 170 538	1 163 385
التطور الفصلى الصافى	-7 171	8 476	3 890	-119 047	-7 153
نسبة التطور	-%0,6	%0,7	%0,3	-%9,2	-%0,6

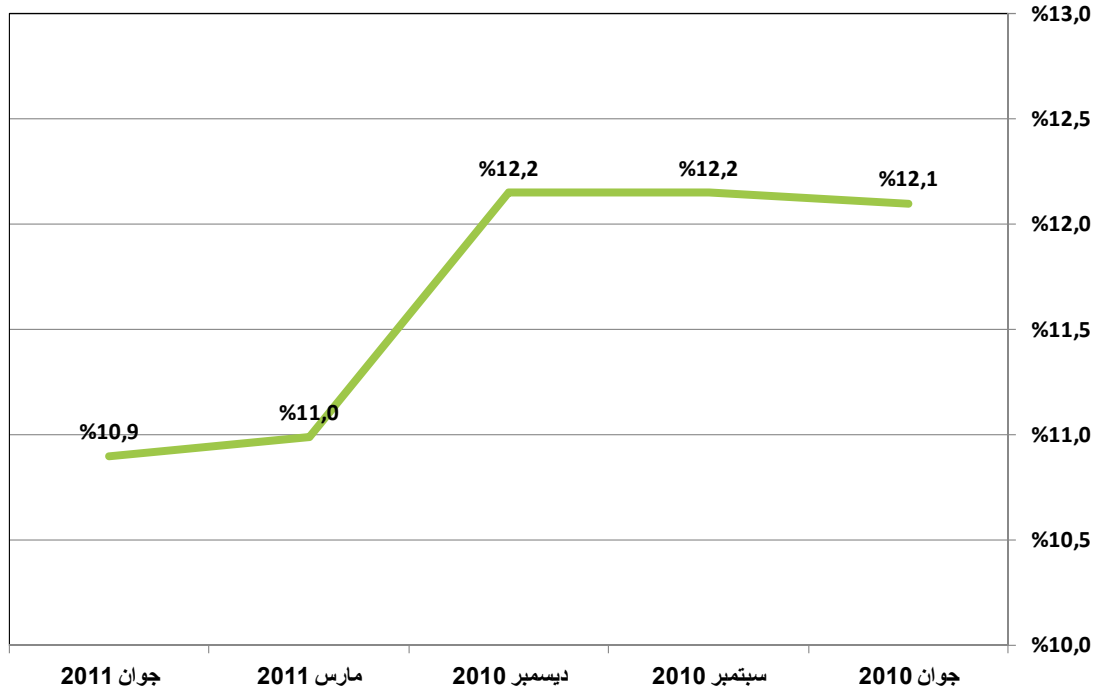
4.1. عدد الإشتراكات / مشغل

الوحدة : الألف



2. نسبة كثافة الهاتف القار

1.2. نسبة الكثافة

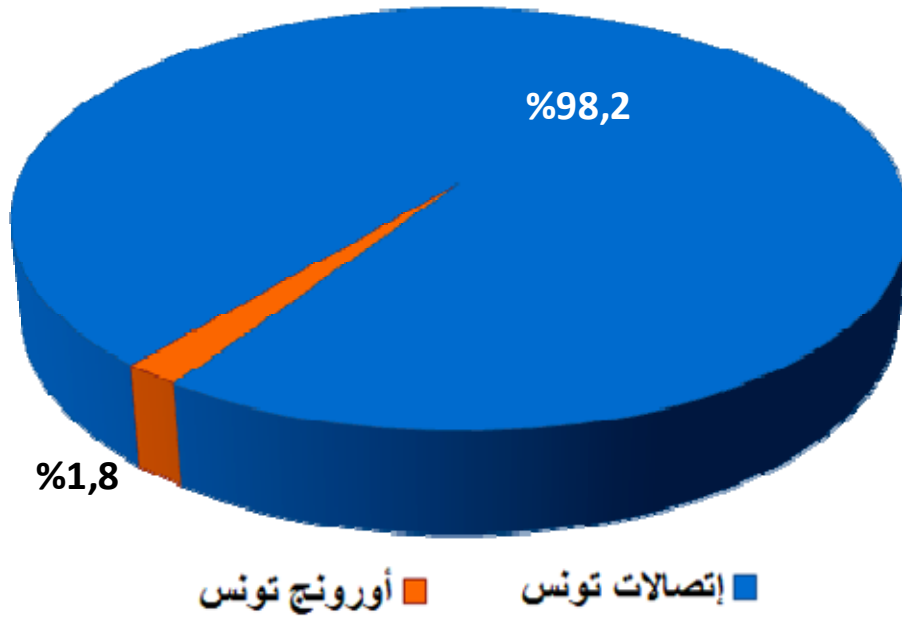


2.2. التطور

الشهر	جوان 2010	سبتمبر 2010	ديسمبر 2010	مارس 2011	جوان 2011
نسبة الكثافة	12,1	12,2	12,2	11,0	10,9
التطور الفصلى الصافى	-0,1	0,1	0,0	-1,2	-0,1

3. حصص سوق الهاتف القار

1.3. حصة كل مشغل في موفى جوان 2011



2.3. التطور

الشهر	جوان 2010	سبتمبر 2010	ديسمبر 2010	مارس 2011	جوان 2011
إتصالات تونس	100,0%	99,8%	99,3%	98,7%	98,2%
أورونج تونس	-	0,2%	0,7%	1,3%	1,8%