

جدول قيادة للهاتف القار

متابعة أهم مؤشرات سوق الهاتف القار في تونس

- سبتمبر 2011 -



الفهرس

1. عدد الإشتراكات.....2
2. نسبة الكثافة.....4
3. الحصص في السوق.....5

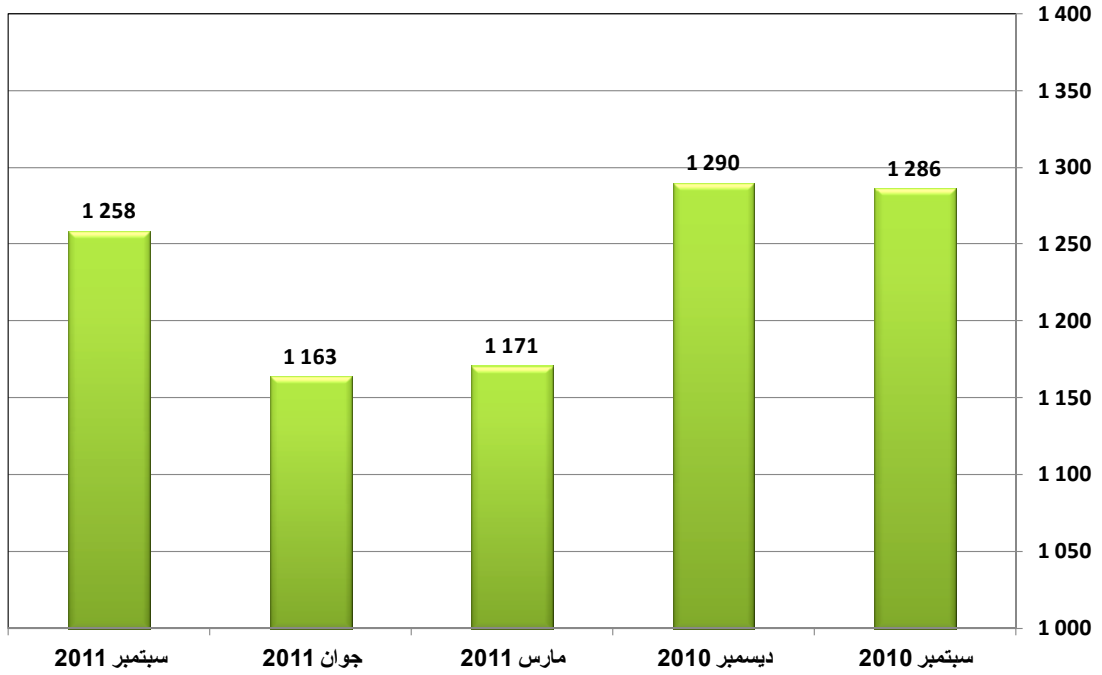
1. عدد إشتراكات الهاتف القار

1.1. الوضعية في موفى سبتمبر 2011

الجملة	أورونج تونس	إتصالات تونس	عدد الإشتراكات
1 258 289	30 266	1 228 023	

2.1. عدد الإشتراكات

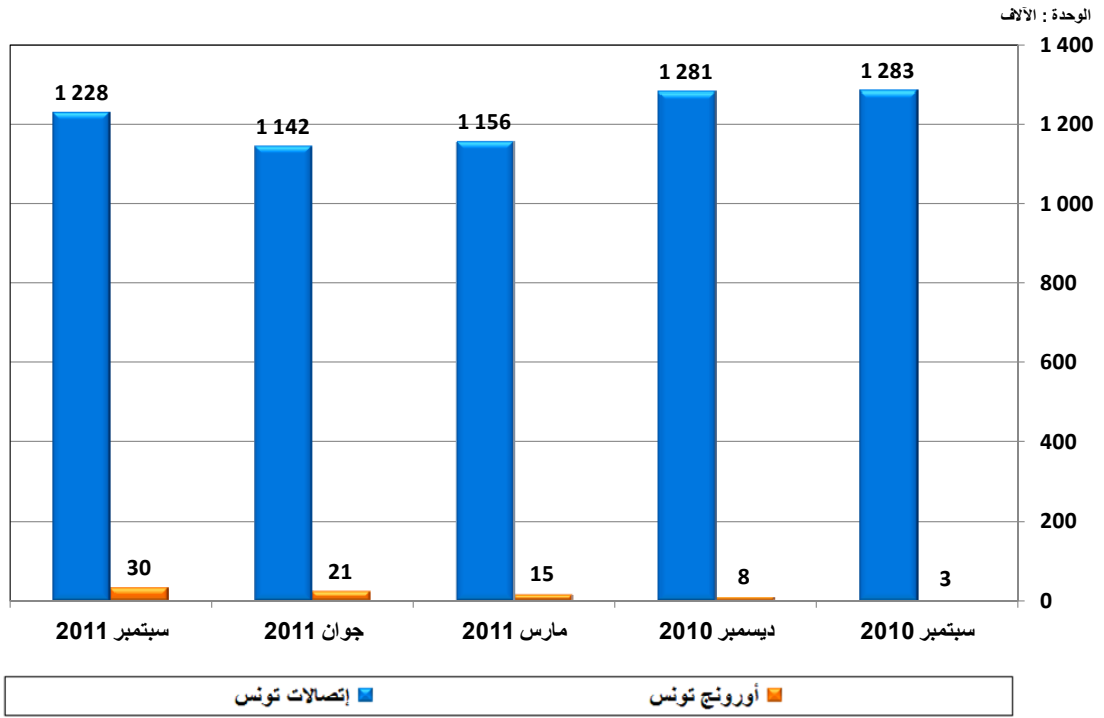
الوحدة : الآلاف



3.1. التطور

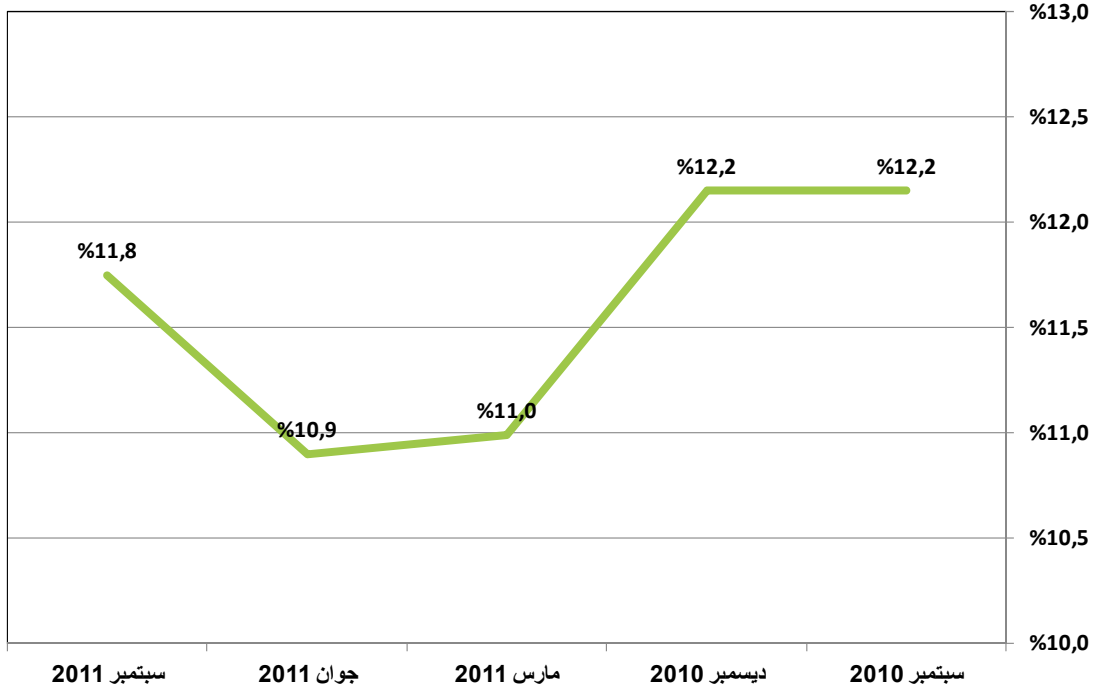
سبتمبر 2011	جوان 2011	مارس 2011	ديسمبر 2010	سبتمبر 2010	الشهر
1 258 289	1 163 385	1 170 538	1 289 585	1 285 695	عدد الإشتراكات
94 904	-7 153	-119 047	3 890	8 476	التطور الفصلى الصافى
%8,2	-%0,6	-%9,2	%0,3	%0,7	نسبة التطور

4.1. عدد الإشتراكات / مشغل



2. نسبة كثافة الهاتف القار

1.2. نسبة الكثافة

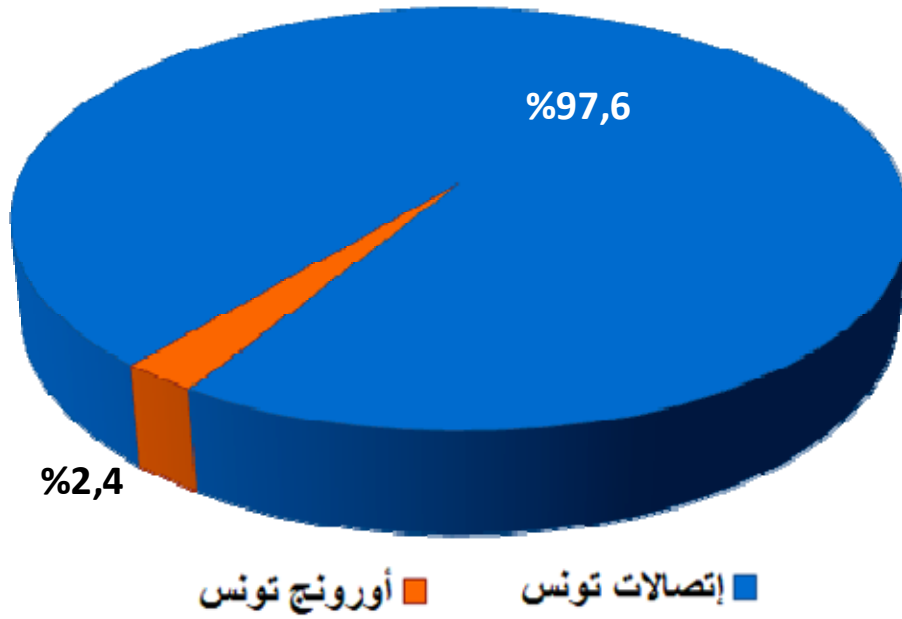


2.2. التطور

الشهر	سبتمبر 2010	ديسمبر 2010	مارس 2011	جانواري 2011	سبتمبر 2011
نسبة الكثافة	12,2	12,2	11,0	10,9	11,8
التطور الفصلي الصافي	0,1	0,0	-1,2	-0,1	0,8

3. حصص سوق الهاتف القار

1.3. حصة كل مشغل في موفى سبتمبر 2011



2.3. التطور

الشهر	سبتمبر 2010	ديسمبر 2010	مارس 2011	جوان 2011	سبتمبر 2011
إتصالات تونس	99,8%	99,3%	98,7%	98,2%	97,6%
أورونج تونس	0,2%	0,7%	1,3%	1,8%	2,4%