

## جدول قيادة للهاتف القار

متابعة أهم مؤشرات سوق الهاتف القار في تونس

- أكتوبر 2011 -



### الفهرس

1. عدد الإشتراكات.....2
2. نسبة الكثافة.....4
3. الحصص في السوق.....5

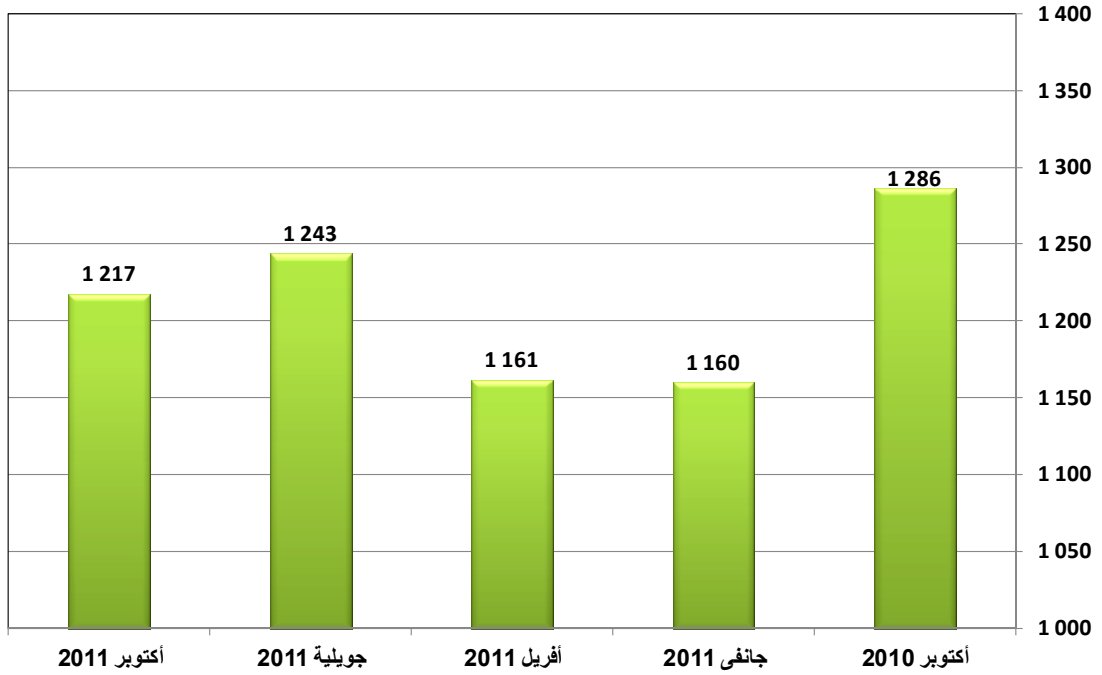
## 1. عدد إشتراكات الهاتف القار

## 1.1. الوضعية في موفى أكتوبر 2011

الجملة	أورونج تونس	إتصالات تونس	عدد الإشتراكات
1 217 230	35 536	1 181 694	

## 2.1. عدد الإشتراكات

الوحدة : الآلاف

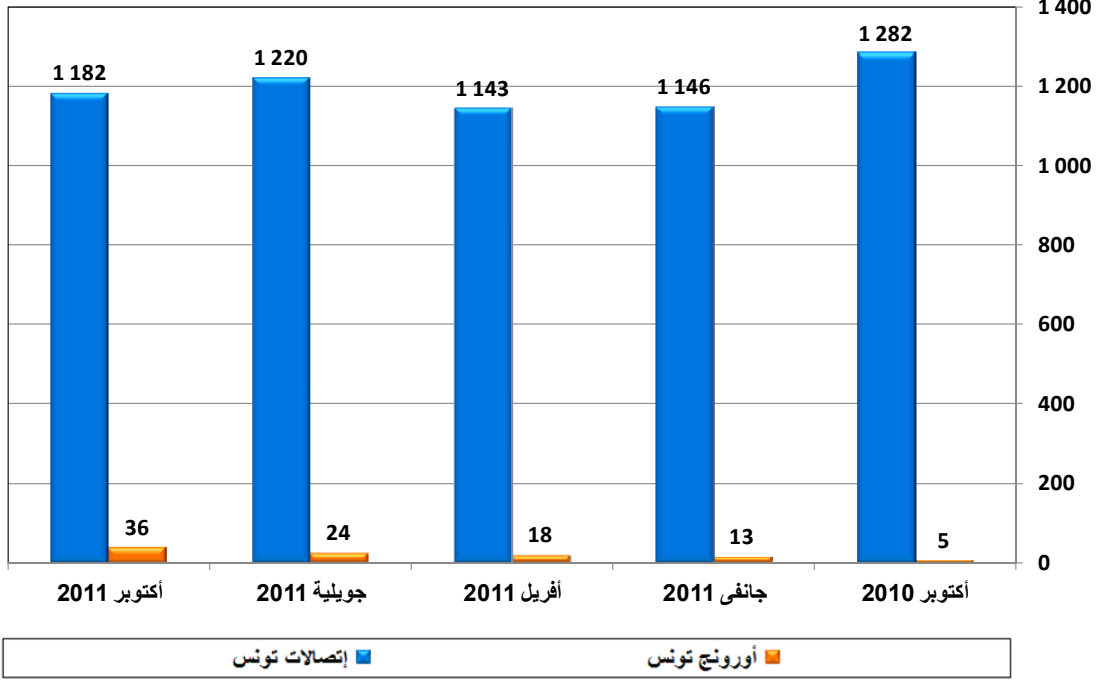


## 3.1. التطور

أكتوبر 2011	جويلية 2011	أفريل 2011	جانفي 2011	أكتوبر 2010	الشهر
1 217 230	1 243 314	1 161 344	1 159 701	1 286 283	عدد الإشتراكات
-26 084	81 970	1 643	-126 582	7 099	التطور الفصلي الصافي
-%2,1	%7,1	%0,1	-%9,8	%0,6	نسبة التطور

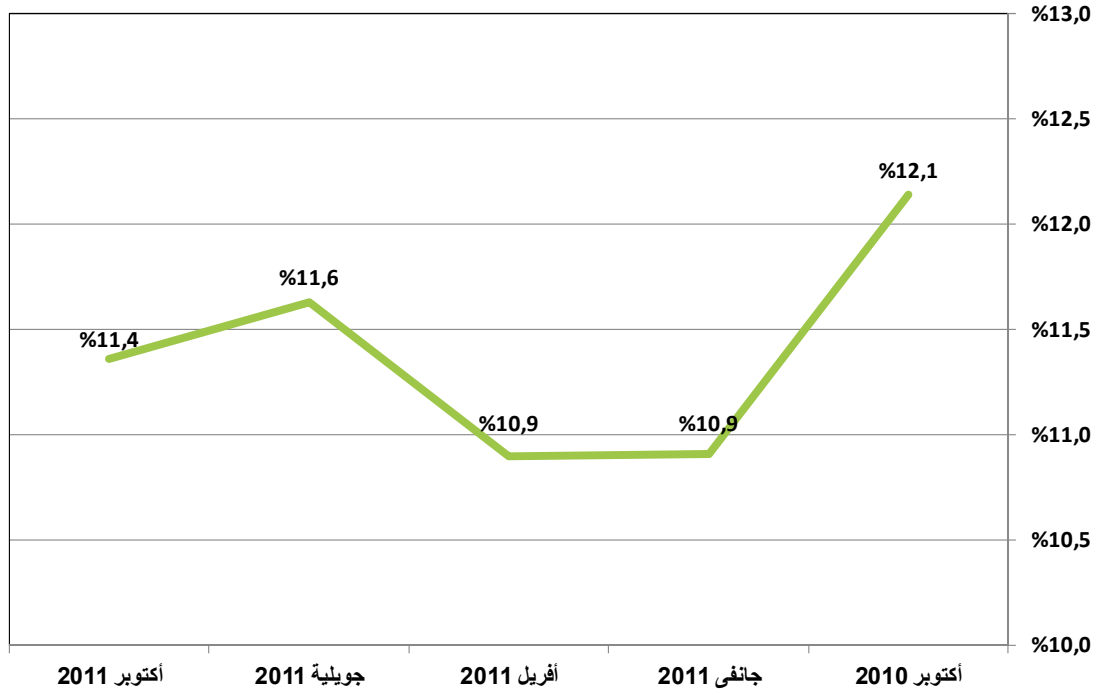
## 4.1. عدد الإشتراكات / مشغل

الوحدة : الألف



## 2. نسبة كثافة الهاتف القار

## 1.2. نسبة الكثافة

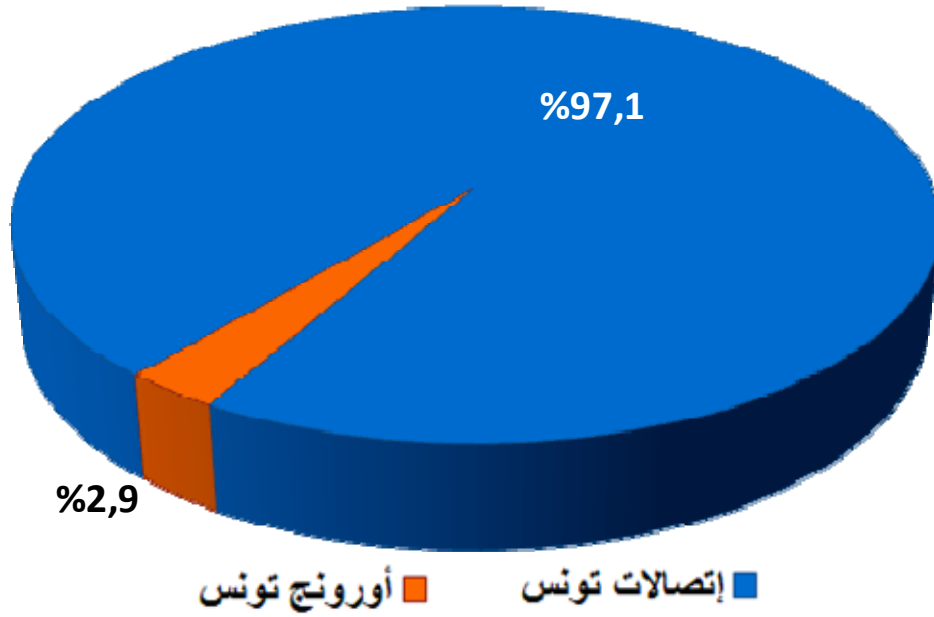


## 2.2. التطور

الشهر	أكتوبر 2010	جانفي 2011	أفريل 2011	جويلية 2011	أكتوبر 2011
نسبة الكثافة	12,1	10,9	10,9	11,6	11,4
التطور الفصلي الصافي	0,0	-1,2	0,0	0,7	-0,3

## 3. حصص سوق الهاتف القار

## 1.3. حصة كل مشغل في موفى أكتوبر 2011



## 2.3. التطور

الشهر	أكتوبر 2010	جانفي 2011	أفريل 2011	جويلية 2011	أكتوبر 2011
إتصالات تونس	99,6%	98,9%	98,5%	98,1%	97,1%
أورونج تونس	0,4%	1,1%	1,5%	1,9%	2,9%