

جدول قيادة للهاتف القار

متابعة أهم مؤشرات سوق الهاتف القار في تونس

- فيفري 2012 -



الفهرس

1. عدد الإشتراكات.....2
2. نسبة الكثافة.....4
3. الحصص في السوق.....5

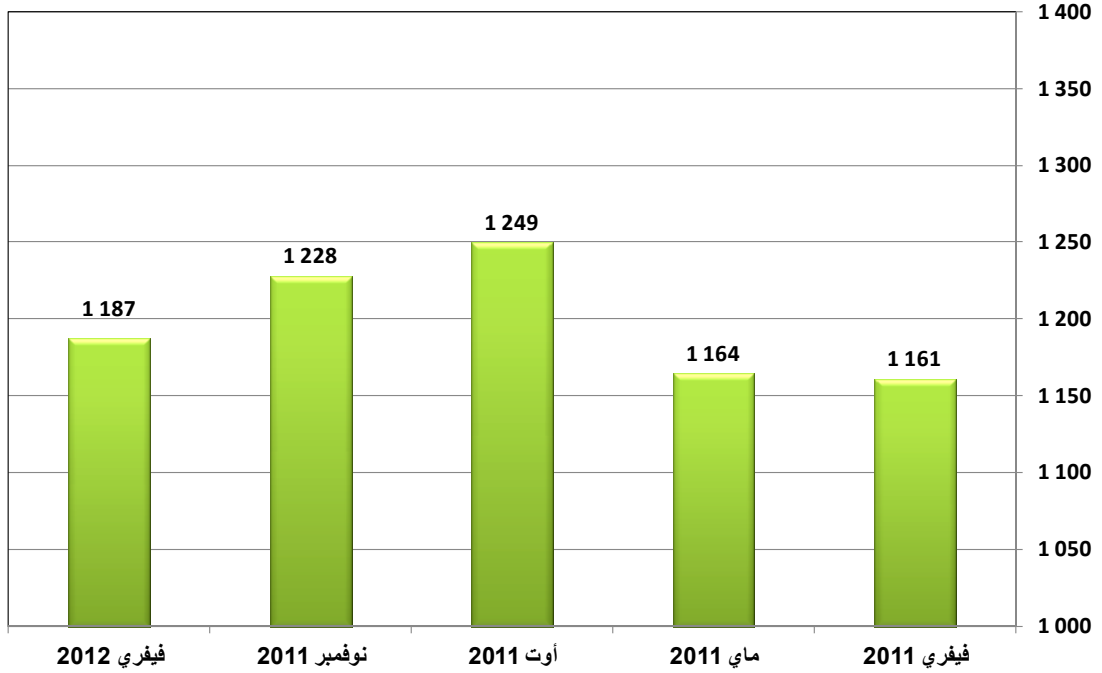
1. عدد إشتراكات الهاتف القار

1.1. الوضعية في موفى فيفري 2012

الجملة	أورونج تونس	إتصالات تونس	عدد الإشتراكات
1 187 473	46 738	1 140 735	

2.1. عدد الإشتراكات

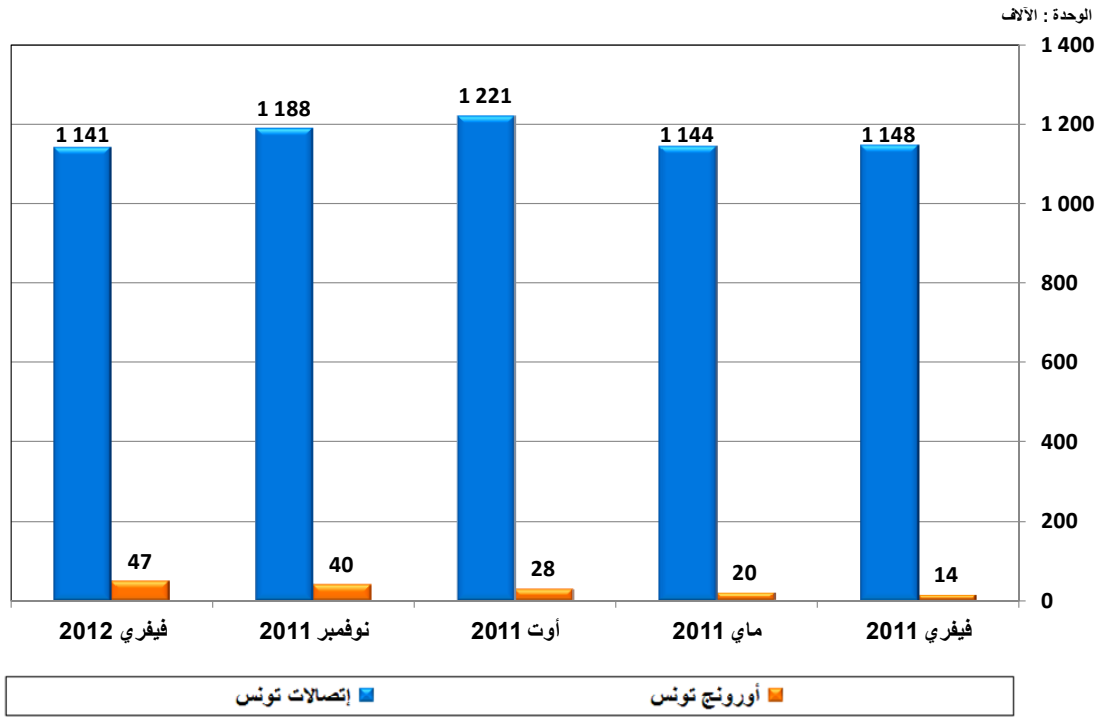
الوحدة : الآلاف



3.1. التطور

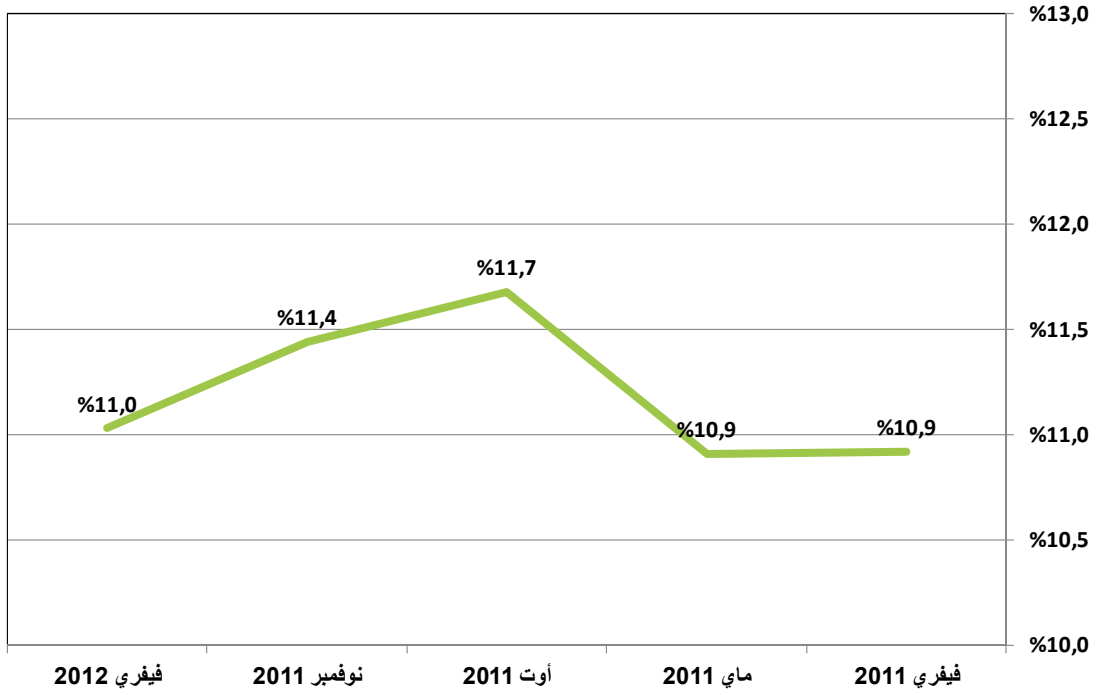
فيفري 2012	نوفمبر 2011	أوت 2011	ماي 2011	فيفري 2011	الشهر
1 187 473	1 227 781	1 249 401	1 164 272	1 161 033	عدد الإشتراكات
-40 308	-21 620	85 129	3 239	-125 852	التطور الفصلى الصافى
-%3,3	-%1,7	%7,3	%0,3	-%9,8	نسبة التطور

4.1. عدد الإشتراكات / مشغل



2. نسبة كثافة الهاتف القار

1.2. نسبة الكثافة

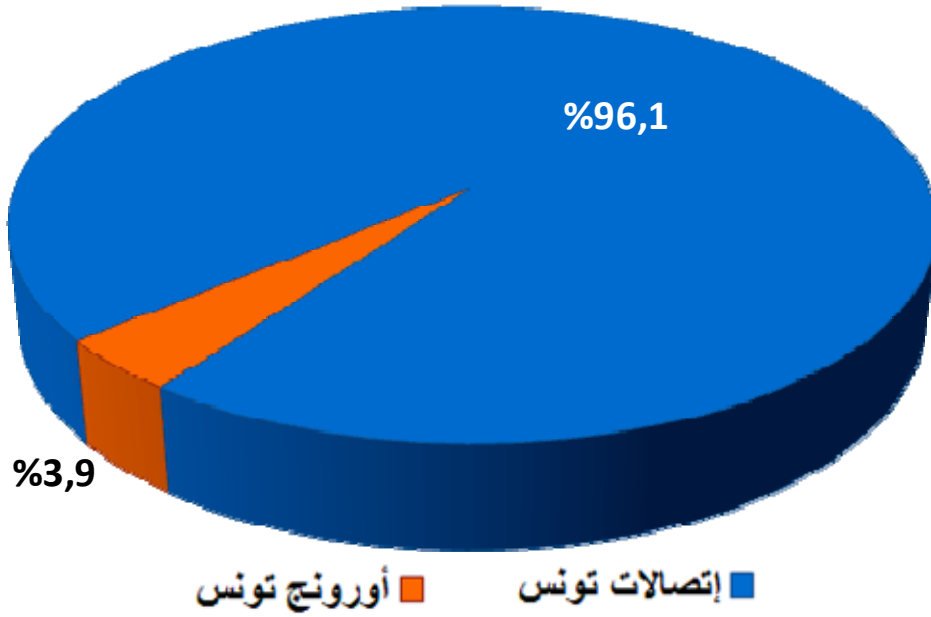


2.2. التطور

الشهر	فيفري 2011	ماي 2011	أوت 2011	نوفمبر 2011	فيفري 2012
نسبة الكثافة	10,9	10,9	11,7	11,4	11,0
التطور الفصلى الصافى	-1,2	0,0	0,8	-0,2	-0,4

3. حصص سوق الهاتف القار

1.3. حصة كل مشغل في موفى فيفري 2012



2.3. التطور

الشهر	فيفري 2011	ماي 2011	أوت 2011	نوفمبر 2011	فيفري 2012
إتصالات تونس	98,8%	98,3%	97,7%	96,7%	96,1%
أورونج تونس	1,2%	1,7%	2,3%	3,3%	3,9%