

جدول قيادة للإنترنت

متابعة أهم مؤشرات سوق الإنترنت في تونس

- أكتوبر 2012 -



الفهرس

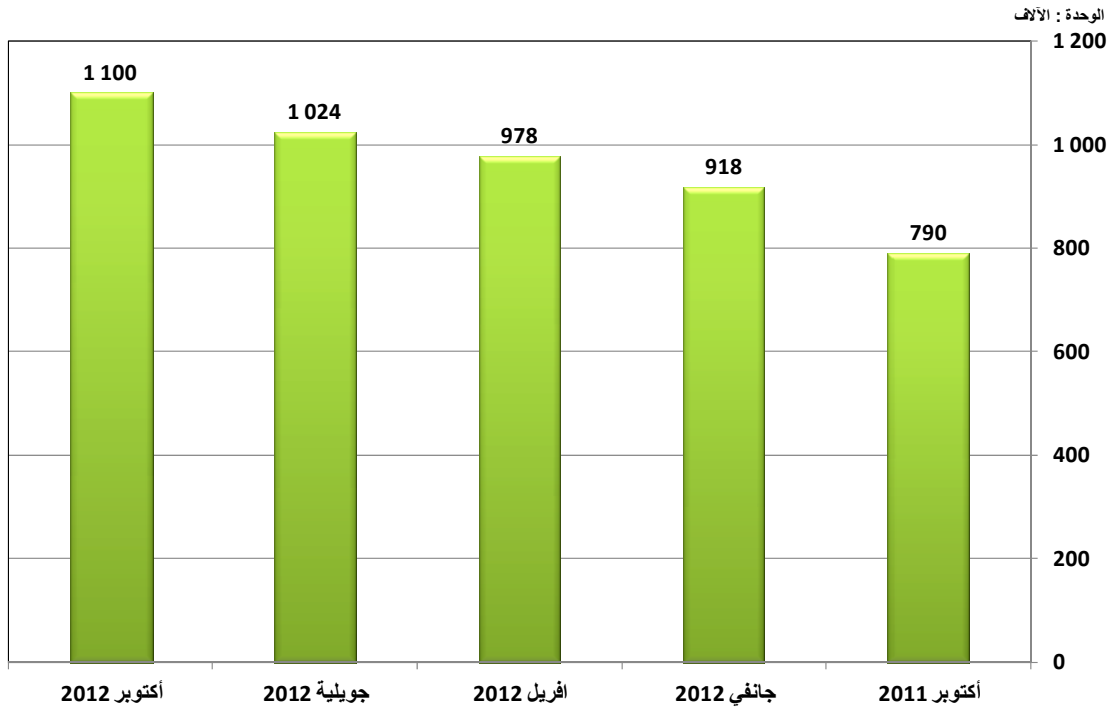
1. عدد الإشتراكات.....2
2. نسبة النفاذ.....3
3. الخطوط الرقمية اللا متوازية (ADSL).....4
4. الجيل الثالث (3G).....5

1. عدد إشتراكات الإنترنت

1.1. الوضعية في موفى أكتوبر 2012

الجملة	الإنترنت عبر شبكات الهاتف الجوال	الإنترنت عبر شبكات الهاتف القار	عدد الإشتراكات
1 100 006	524 882	575 124	

2.1. عدد الإشتراكات

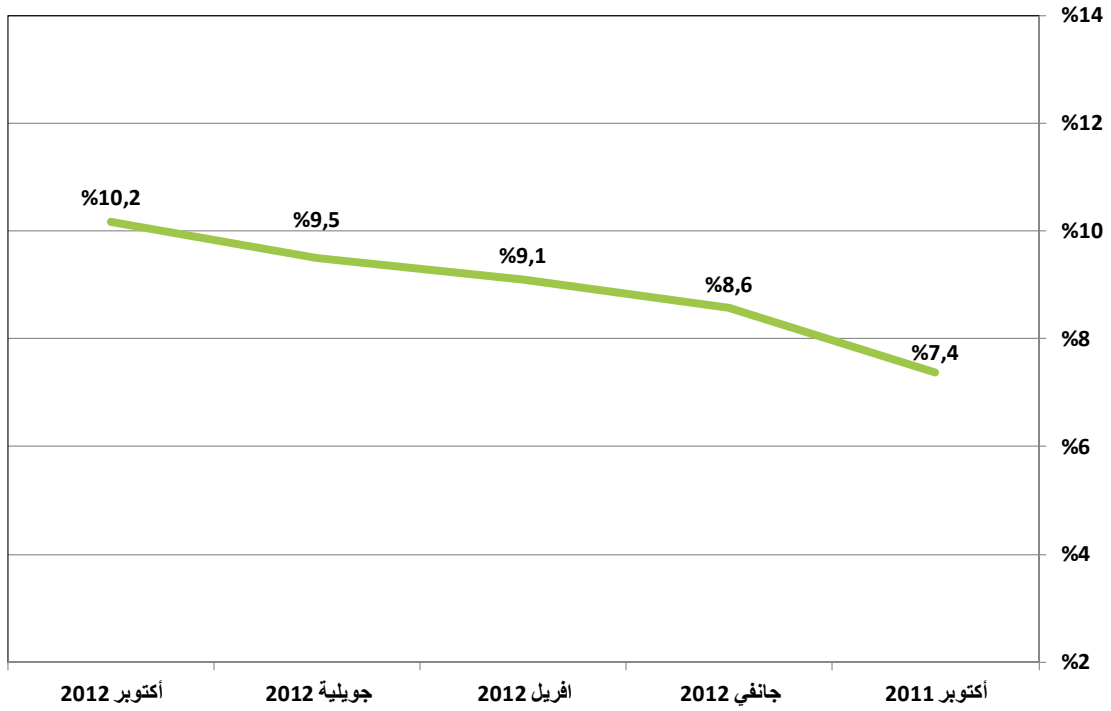


3.1. التطور

أكتوبر 2012	جويلية 2012	أفريل 2012	جانفي 2012	أكتوبر 2011	الشهر
1 100 006	1 024 400	977 828	918 001	789 791	عدد الإشتراكات
75 606	46 572	59 827	128 210	53 202	التطور الفصلى الصافى
%7,4	%4,8	%6,5	%16,2	%7,2	نسبة التطور

2. نسبة نفاذ الإنترنت

1.2. نسبة النفاذ

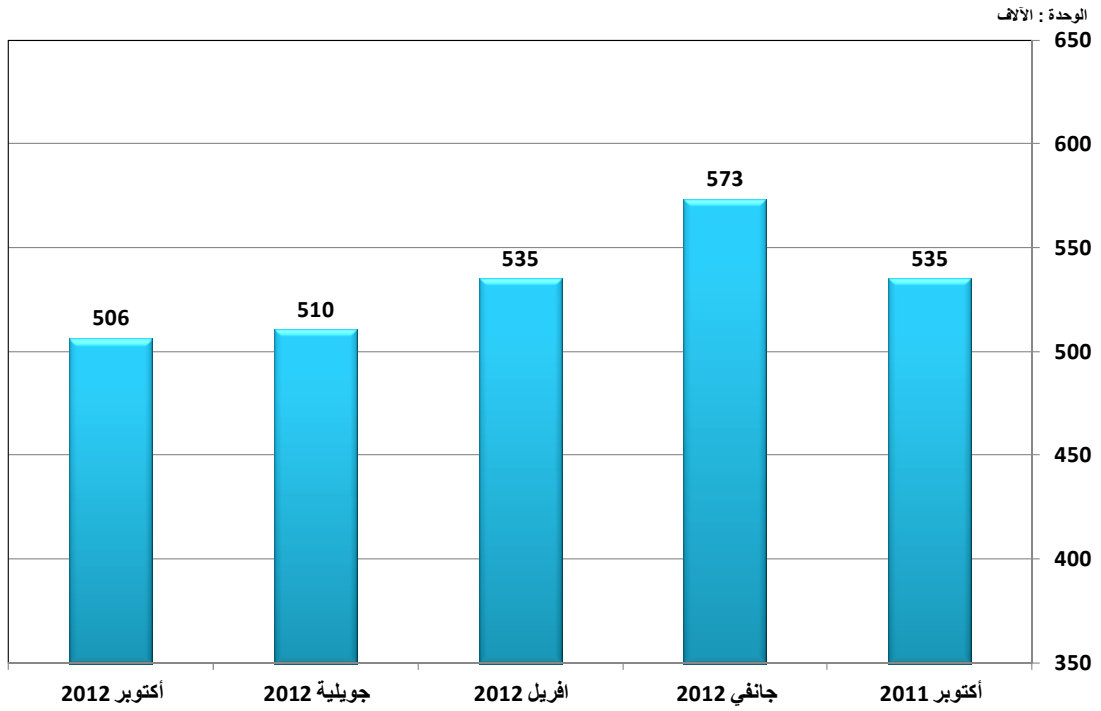


2.2. التطور

الشهر	أكتوبر 2011	جانفي 2012	أفريل 2012	جويلية 2012	أكتوبر 2012
نسبة النفاذ	7,4%	8,5%	9,1%	9,5%	10,2%
التطور الفصلي الصافي	0,5%	1,2%	0,5%	0,4%	0,7%

3. الخطوط الرقمية الالامتوازية (ADSL)

1.3. عدد الإشتراكات

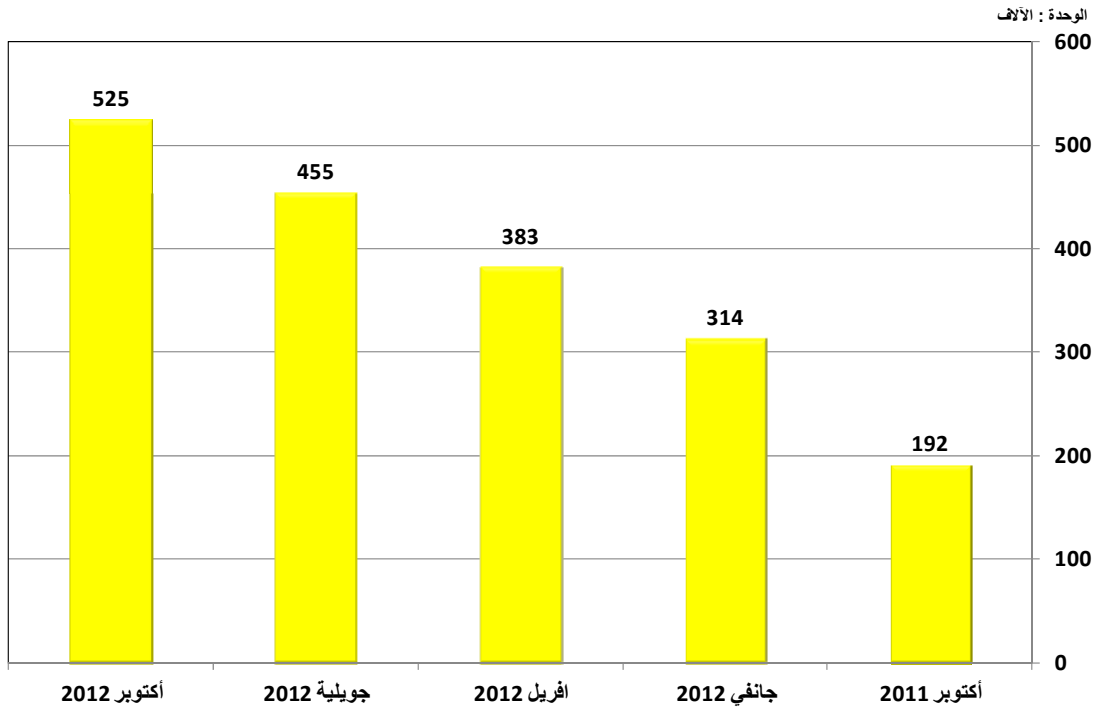


2.3. التطور

الشهر	أكتوبر 2011	جانفي 2012	أفريل 2012	جويلية 2012	أكتوبر 2012
عدد الإشتراكات	534 818	573 333	535 001	510 262	506 380
التطور الفصلي الصافي	19 364	38 515	-38 332	-24 739	-3 882
نسبة التطور	%3,8	%7,2	-%6,7	-%4,6	-%0,8

4. الجيل الثالث (3G)

1.4. عدد الإشتراكات



2.4. التطور

الشهر	أكتوبر 2011	جانفي 2012	أفريل 2012	جويلية 2012	أكتوبر 2012
عدد الإشتراكات	192 248	313 899	382 965	454 707	524 882
التطور الفصلي الصافي	34 051	121 651	69 066	71 742	70 175
نسبة التطور	%21,5	%63,3	%22,0	%18,7	%15,4