

جدول قيادة للهاتف الجوال

متابعة أهم مؤشرات سوق الهاتف الجوال
في تونس



- جويلية 2012 -

الفهرس

1. عدد الإشتراكات.....2
2. نسبة الكثافة.....4
3. الحصص في السوق.....5

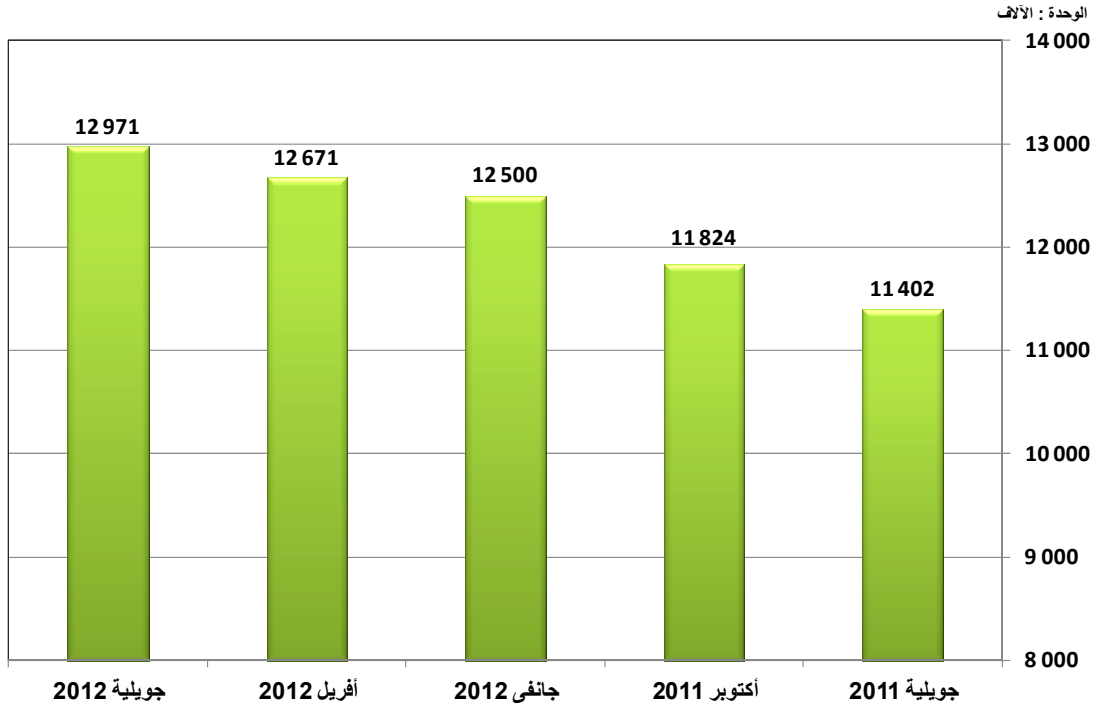
1. عدد إشتراكات الهاتف الجوال

1.1. الوضعية في موفى جويلية 2012

إتصالات تونس	تونيزيانا	أورونج تونس	الجملة
4 620 541	6 932 024	1 418 165	12 970 730

عدد الإشتراكات

2.1. عدد الإشتراكات

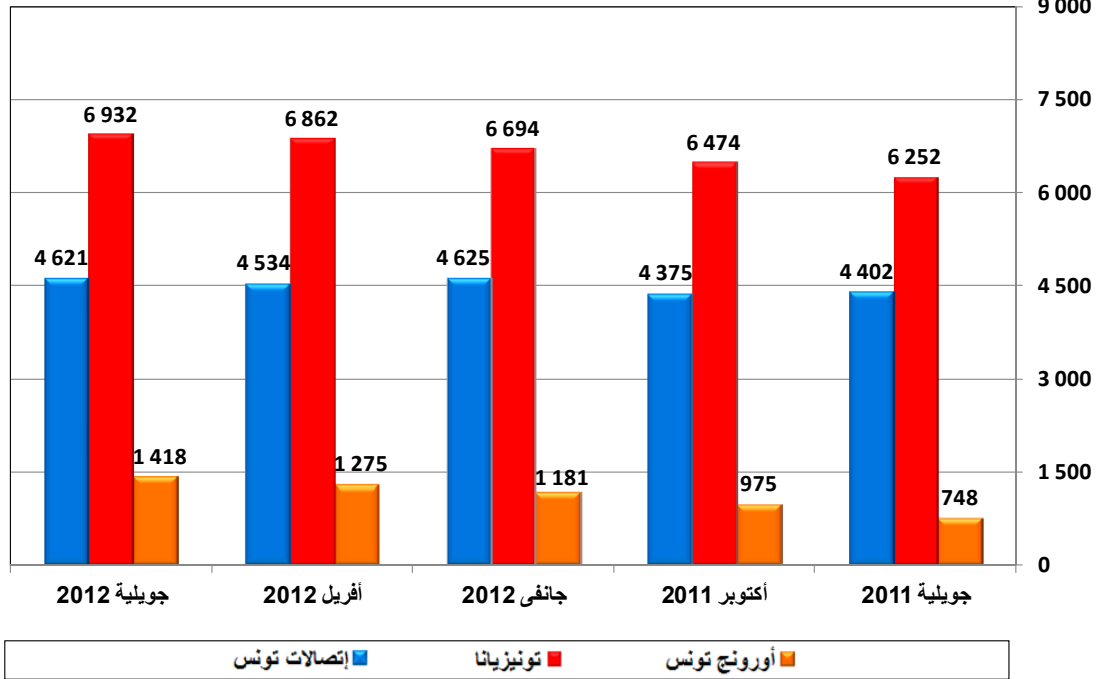


3.1. التطور

الشهر	جويلية 2011	أكتوبر 2011	جانفي 2012	أفريل 2012	جويلية 2012
عدد الإشتراكات	11 401 773	11 824 109	12 499 721	12 670 785	12 970 730
التطور الفصلي الصافي	85 895	422 336	675 612	171 064	299 945
نسبة التطور	%0,8	%3,7	%5,7	%1,4	%2,4

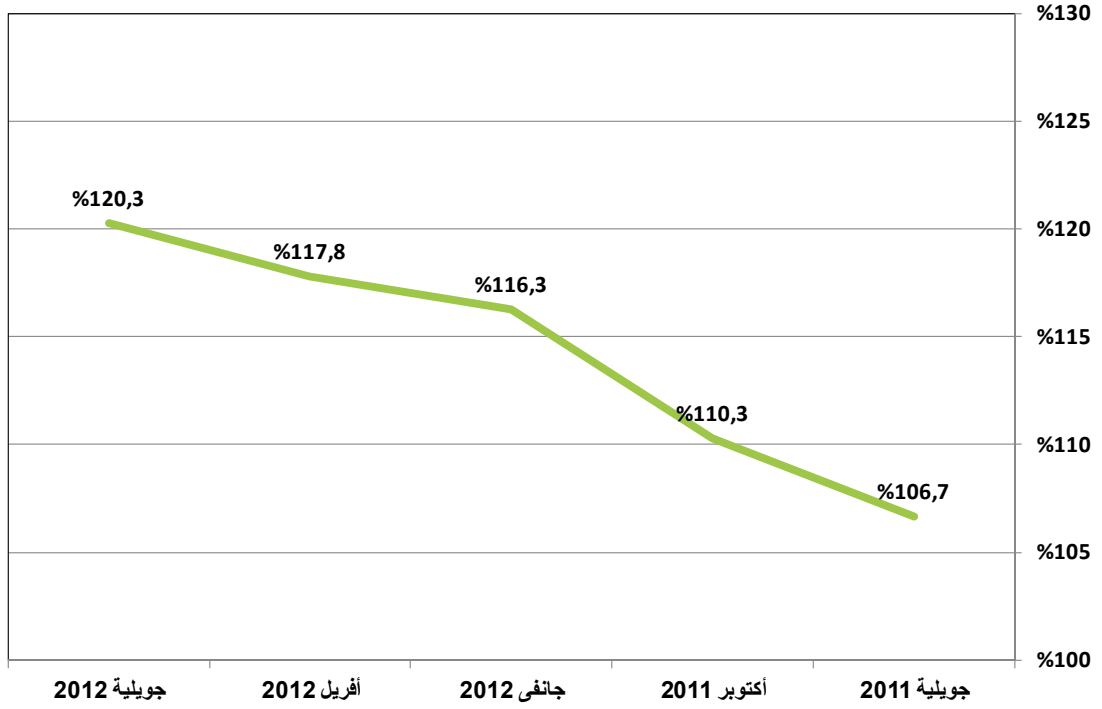
4.1. عدد الإشتراكات / مشغل

الوحدة : الألف



2. نسبة كثافة الهاتف الجوال

1.2. نسبة الكثافة

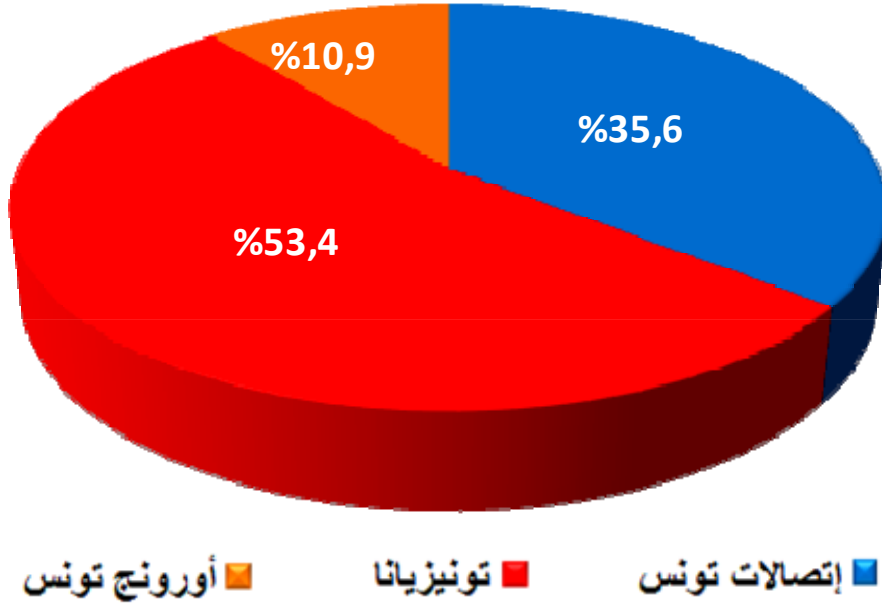


2.2. التطور

الشهر	جويلية 2011	أكتوبر 2011	جانفي 2012	أفريل 2012	جويلية 2012
نسبة الكثافة	106,7	110,3	116,3	117,8	120,3
التطور الفصلي الصافي	0,5	3,6	6,0	1,5	2,5

3. حصص سوق الهاتف الجوال

1.3. حصة كل مشغل في موفى جويلية 2012



2.3. التطور

الشهر	جويلية 2011	أكتوبر 2011	جانفي 2012	أفريل 2012	جويلية 2012
إتصالات تونس	%38,6	%37,0	%37,0	%35,8	%35,6
تونيزيانا	%54,8	%54,8	%53,6	%54,2	%53,4
أورونج تونس	%6,6	%8,2	%9,4	%10,1	%10,9