

جدول قيادة للهاتف القار

متابعة أهم مؤشرات سوق الهاتف القار في تونس

- أوت 2012 -



الفهرس

1. عدد الإشتراكات.....2
2. نسبة الكثافة.....4
3. الحصص في السوق.....5

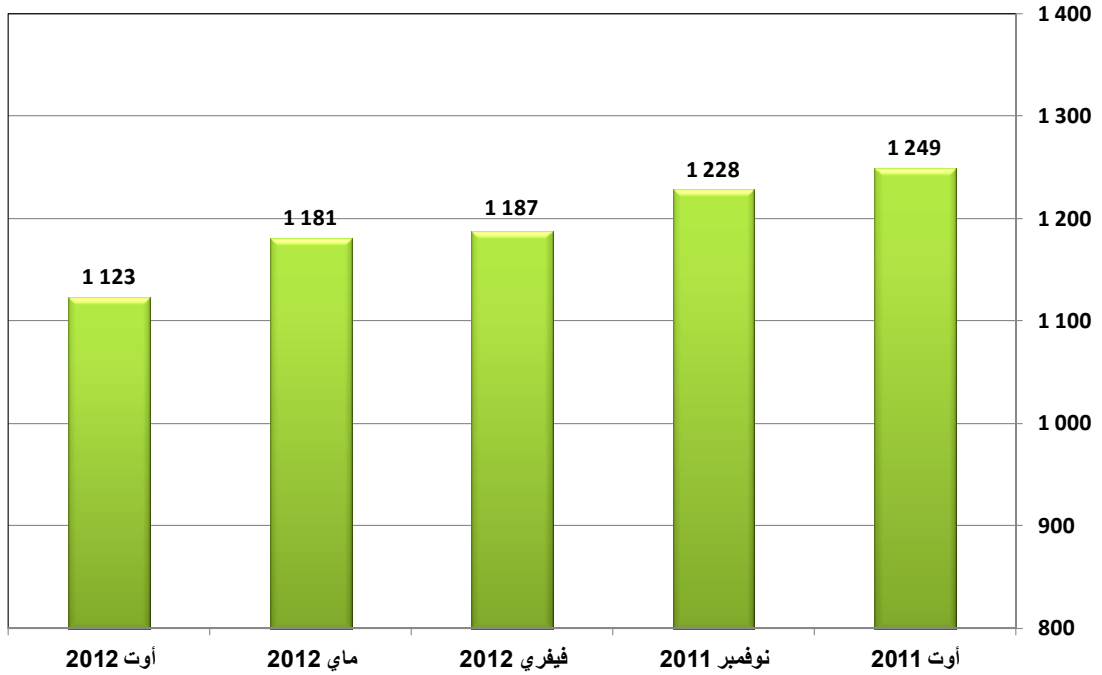
1. عدد إشتراكات الهاتف القار

1.1. الوضعية في موفى أوت 2012

الجملة	أورونج تونس	إتصالات تونس	عدد الإشتراكات
1 122 935	56 698	1 066 237	

2.1. عدد الإشتراكات

الوحدة : الآلاف

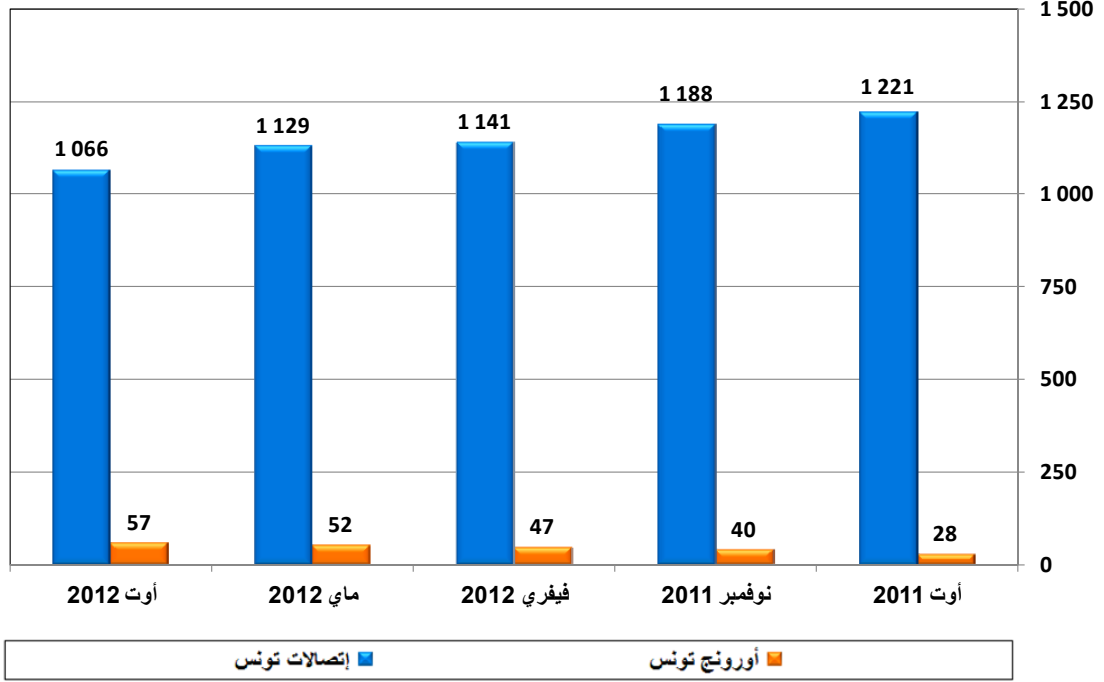


3.1. التطور

الشهر	أوت 2011	نوفمبر 2011	فيفري 2012	ماي 2012	أوت 2012
عدد الإشتراكات	1 249 401	1 227 781	1 187 473	1 180 650	1 122 935
التطور الفصلى الصافى	85 129	-21 620	-40 308	-6 823	-57 715
نسبة التطور	%7,3	-%1,7	-%3,3	-%0,6	-%4,9

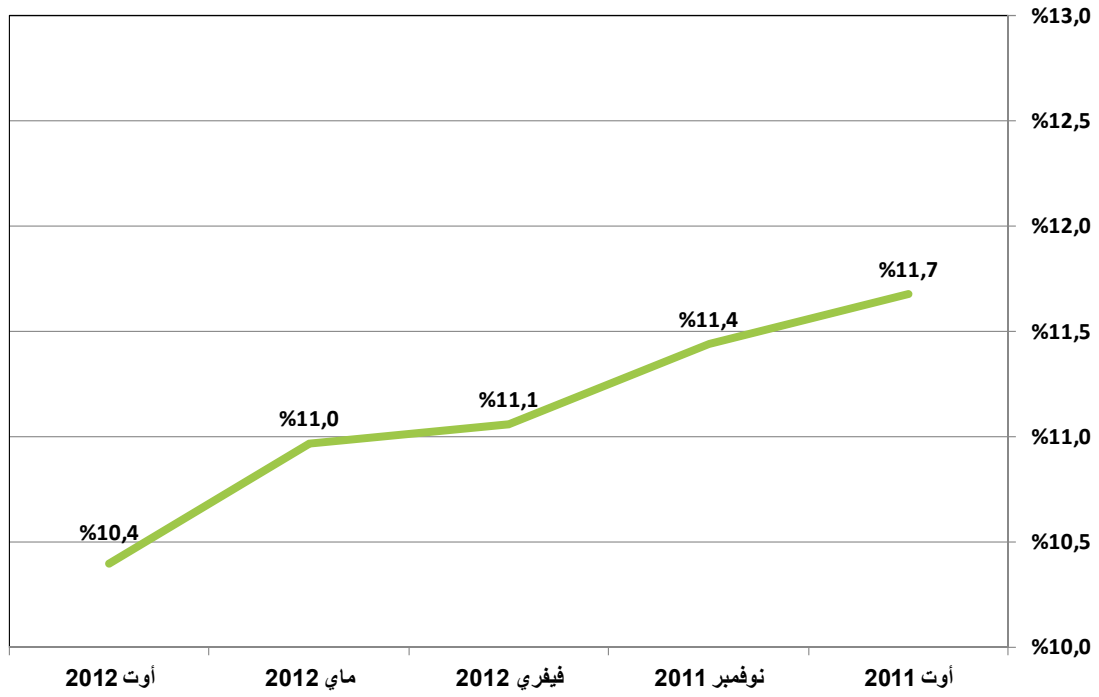
4.1. عدد الإشتراكات / مشغل

الوحدة : الألف



2. نسبة كثافة الهاتف القار

1.2. نسبة الكثافة

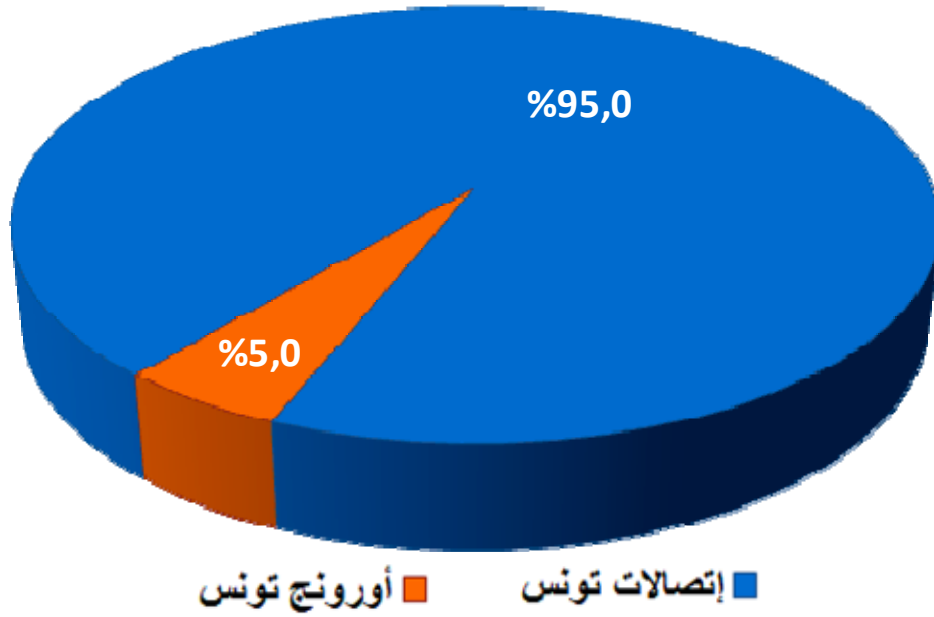


2.2. التطور

الشهر	أوت 2011	نوفمبر 2011	فيفري 2012	ماي 2012	أوت 2012
نسبة الكثافة	11,7	11,4	11,1	11,0	10,4
التطور الفصلى الصافى	0,8	-0,2	-0,4	-0,1	-0,6

3. حصص سوق الهاتف القار

1.3. حصة كل مشغل في موفى أوت 2012



2.3. التطور

الشهر	أوت 2011	نوفمبر 2011	فيفري 2012	ماي 2012	أوت 2012
إتصالات تونس	97,7%	96,7%	96,1%	95,6%	95,0%
أورونج تونس	2,3%	3,3%	3,9%	4,4%	5,0%