

## جدول قيادة للإنترنت

متابعة أهم مؤشرات سوق الإنترنت في تونس

- أفريل 2012 -



### الفهرس

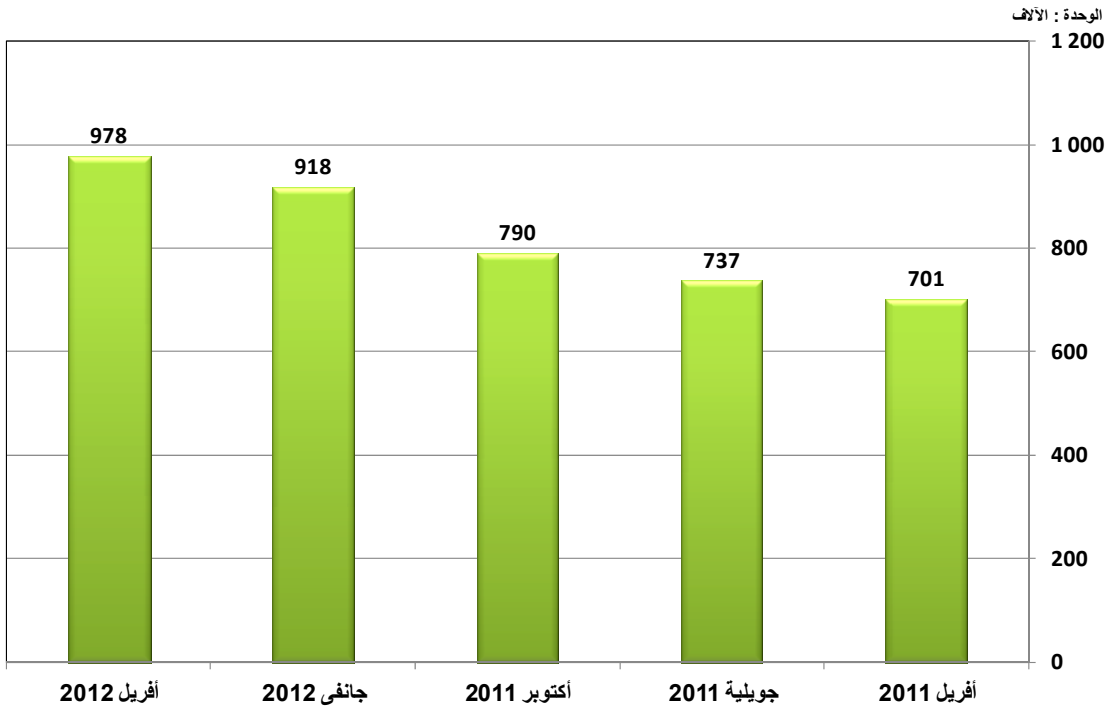
1. عدد الإشتراكات.....2
2. نسبة النفاذ.....3
3. الخطوط الرقمية اللا متوازية (ADSL).....4
4. الجيل الثالث (3G).....5
5. الشبكة الدولية للإنترنت.....6

## 1. عدد إشتراكات الإنترنت

## 1.1. الوضعية في موفى أفريل 2012

الجملة	الإنترنت عبر شبكات الهاتف الجوال	الإنترنت عبر شبكات الهاتف القار	عدد الإشتراكات
977 828	382 965	594 863	

## 2.1. عدد الإشتراكات

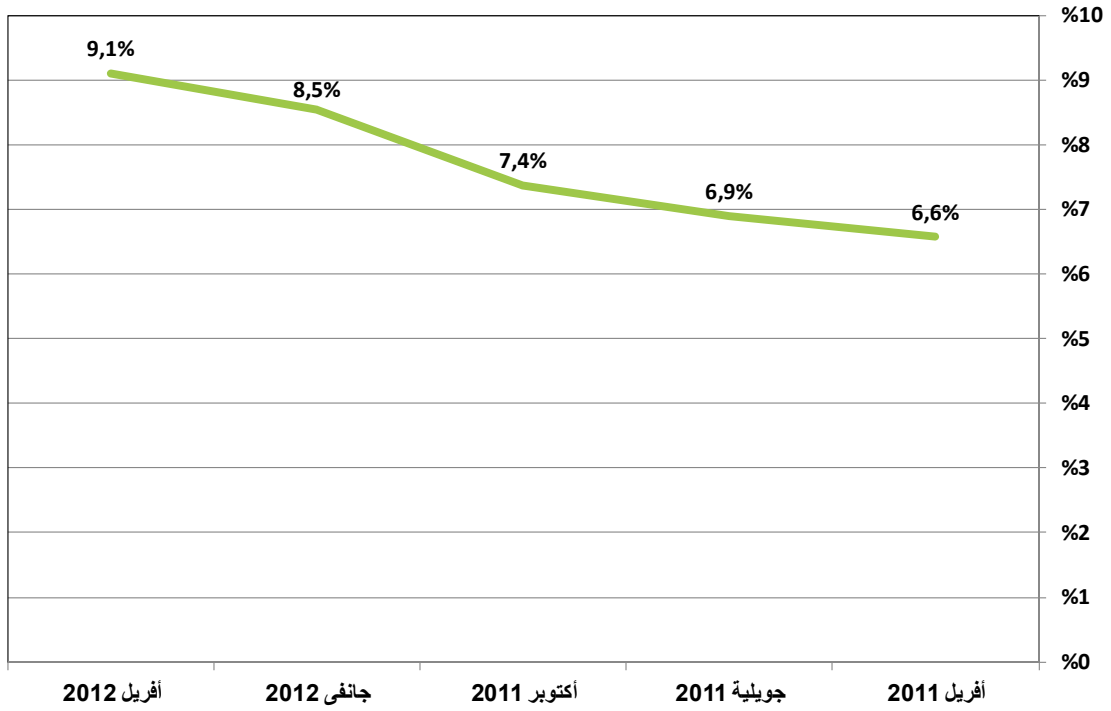


## 3.1. التطور

أفريل 2012	جانفي 2012	أكتوبر 2011	جويلية 2011	أفريل 2011	الشهر
977 828	918 001	789 791	736 589	701 475	عدد الإشتراكات
59 827	128 210	53 202	35 114	51 722	التطور الفصلى الصافى
%6,5	%16,2	%7,2	%5,0	%8,0	نسبة التطور

## 2. نسبة نفاذ الأنترنات

## 1.2. نسبة النفاذ

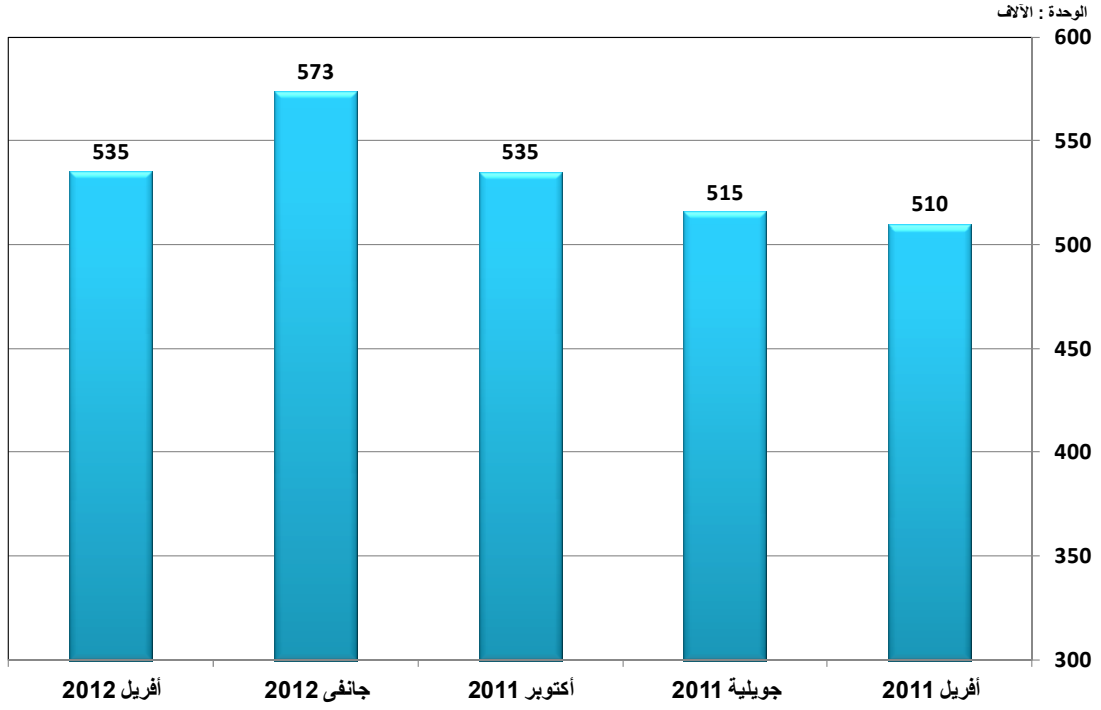


## 2.2. التطور

الشهر	أفريل 2011	جويلية 2011	أكتوبر 2011	جانفي 2012	أفريل 2012
نسبة النفاذ	6,6%	6,9%	7,4%	8,5%	9,1%
التطور الفصلى الصافى	0,5%	0,3%	0,5%	1,2%	0,5%

## 3. الخطوط الرقمية اللا متوازية (ADSL)

## 1.3. عدد الإشتراكات

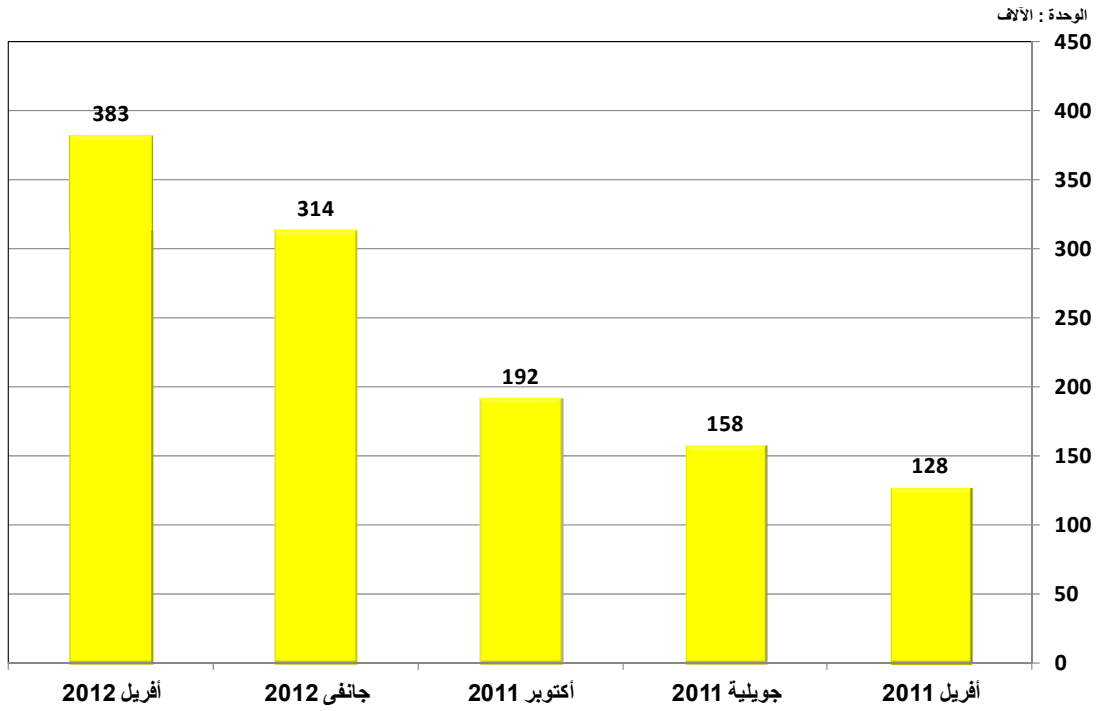


## 2.3. التطور

الشهر	أفريل 2011	جويلية 2011	أكتوبر 2011	جانفي 2012	أفريل 2012
عدد الإشتراكات	509 806	515 454	534 818	573 333	535 001
التطور الفصلي الصافي	26 891	5 648	19 364	38 515	-38 332
نسبة التطور	%5,6	%1,1	%3,8	%7,2	-%6,7

## 4. الجيل الثالث (3G)

## 1.4. عدد الإشتراكات

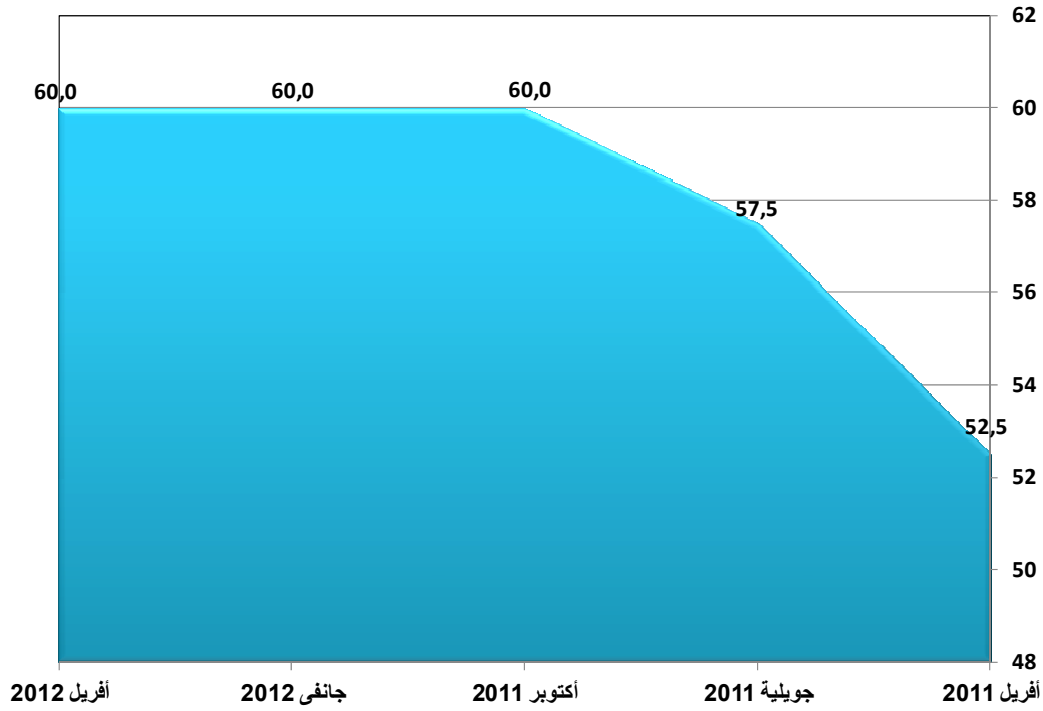


## 2.4. التطور

الشهر	أفريل 2011	جويلية 2011	أكتوبر 2011	جانفي 2012	أفريل 2012
عدد الإشتراكات	127 895	158 197	192 248	313 899	382 965
التطور الفصلي الصافي	25 905	30 302	34 051	121 651	69 066
نسبة التطور	%25,4	%23,7	%21,5	%63,3	%22,0

## 5. الشبكة الدولية للإنترنت

## 1.5. سعة الربط بالشبكة الدولية للإنترنت (جيجابت/ثانية)



## 2.5. التطور

الشهر	أفريل 2011	جويلية 2011	أكتوبر 2011	جانفي 2012	أفريل 2012
السعة	52,5	57,5	60,0	60,0	60,0
التطور الفصلى الصافى	2,5	5,0	2,5	0,0	0,0
نسبة التطور	%5,0	%9,5	%4,3	%0,0	%0,0