

جدول قيادة للإنترنت

متابعة أهم مؤشرات سوق الإنترنت في تونس

- ماي 2012 -



الفهرس

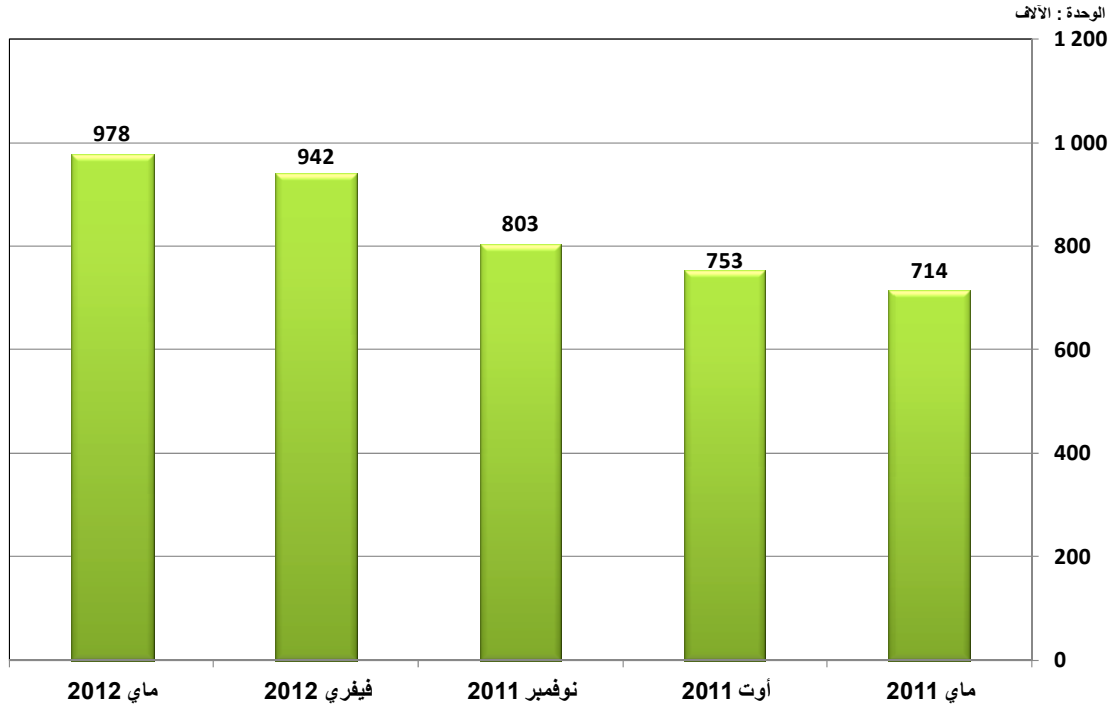
1. عدد الإشتراكات.....2
2. نسبة النفاذ.....3
3. الخطوط الرقمية اللا متوازية (ADSL).....4
4. الجيل الثالث (3G).....5
5. الشبكة الدولية للإنترنت.....6

1. عدد إشتراكات الإنترنت

1.1. الوضعية في موفى ماي 2012

الجملة	الإنترنت عبر شبكات الهاتف الجوال	الإنترنت عبر شبكات الهاتف القار	عدد الإشتراكات
977 828	382 965	594 863	

2.1. عدد الإشتراكات

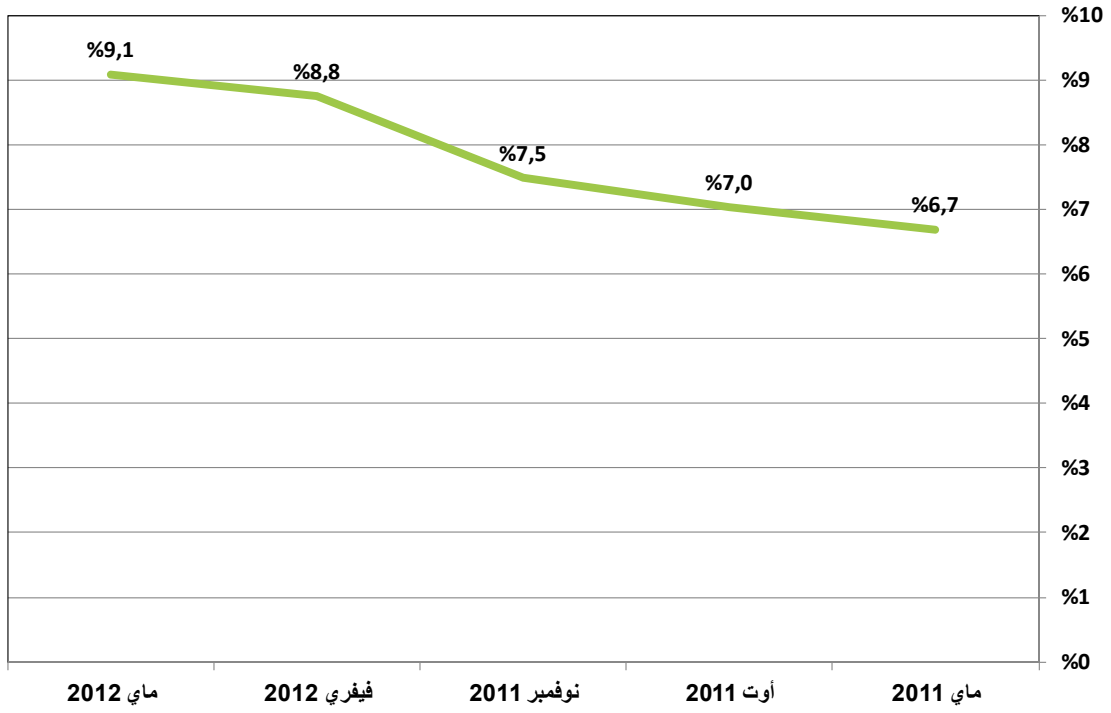


3.1. التطور

الشهر	ماي 2011	أوت 2011	نوفمبر 2011	فيفري 2012	ماي 2012
عدد الإشتراكات	713 853	752 887	803 023	941 727	977 828
التطور الفصلى الصافى	50 380	39 034	50 136	138 704	36 101
نسبة التطور	%7,6	%5,5	%6,7	%17,3	%3,8

2. نسبة نفاذ الإنترنت

1.2. نسبة النفاذ

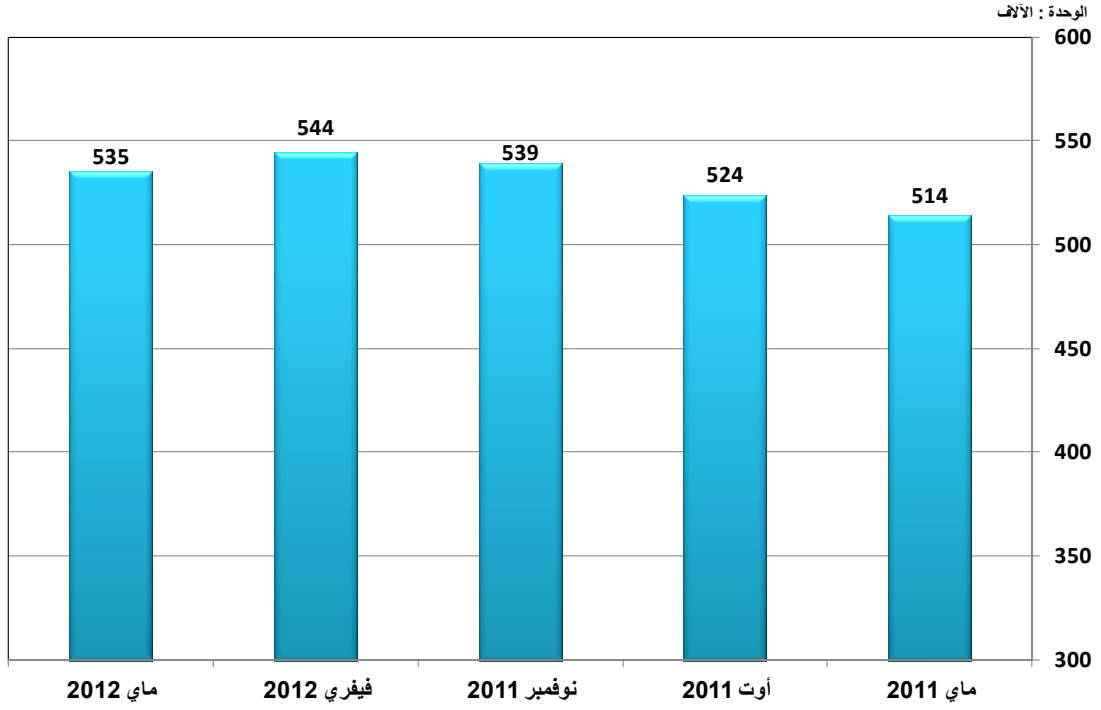


2.2. التطور

الشهر	ماي 2011	أوت 2011	نوفمبر 2011	فيفري 2012	ماي 2012
نسبة النفاذ	6,7	7,0	7,5	8,8	9,1
التطور الفصلى الصافى	0,5	0,4	0,4	1,3	0,3

3. الخطوط الرقمية الالامتوازية (ADSL)

1.3. عدد الإشتراكات

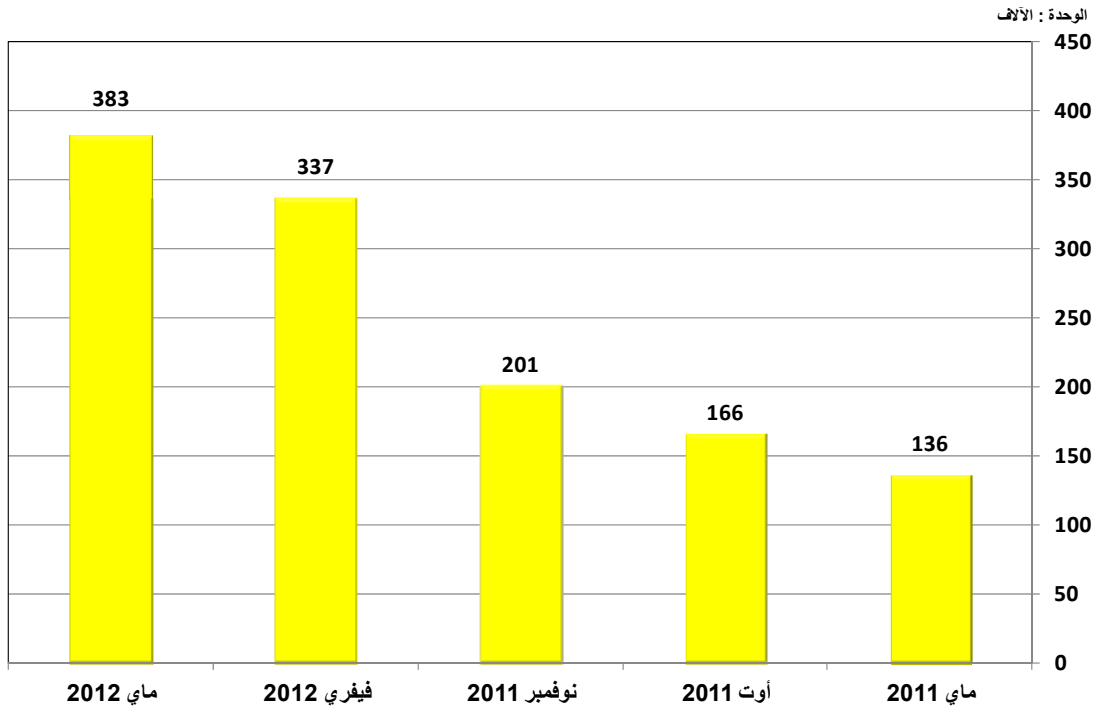


2.3. التطور

الشهر	ماي 2011	أوت 2011	نوفمبر 2011	فيفري 2012	ماي 2012
عدد الإشتراكات	514 009	523 957	538 990	544 424	535 001
التطور الفصلى الصافى	25 998	9 948	15 033	5 434	-9 423
نسبة التطور	%5,3	%1,9	%2,9	%1,0	-%1,7

4. الجيل الثالث (3G)

1.4. عدد الإشتراكات

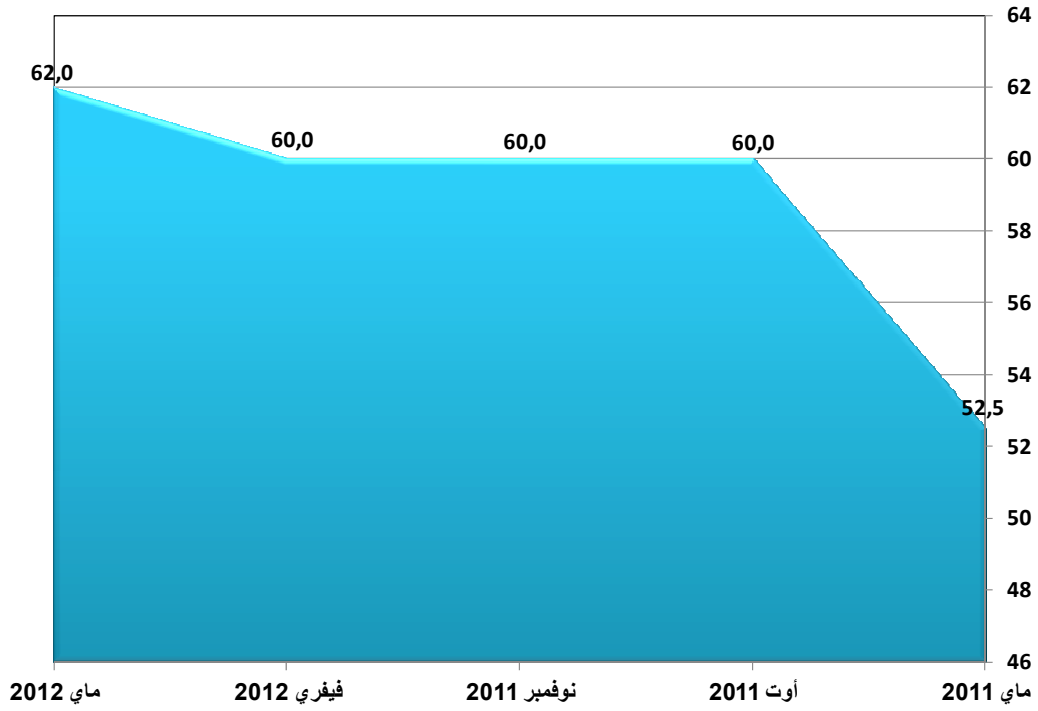


2.4. التطور

الشهر	ماي 2011	أوت 2011	نوفمبر 2011	فيفري 2012	ماي 2012
عدد الإشتراكات	136 378	166 408	201 336	337 200	382 965
التطور الفصلى الصافى	25 793	30 030	34 928	135 864	45 765
نسبة التطور	%23,3	%22,0	%21,0	%67,5	%13,6

5. الشبكة الدولية للإنترنت

1.5. سعة الربط بالشبكة الدولية للإنترنت (جيجابايت/ثانية)



2.5. التطور

الشهر	ماي 2011	أوت 2011	نوفمبر 2011	فيفري 2012	ماي 2012
السعة	52,5	60,0	60,0	60,0	62,0
التطور الفصلى الصافى	2,5	7,5	0,0	0,0	2,0
نسبة التطور	%5,0	%14,3	%0,0	%0,0	%3,3