

جدول قيادة للهاتف الجوال

متابعة أهم مؤشرات سوق الهاتف الجوال
في تونس

- ماي 2012 -



الفهرس

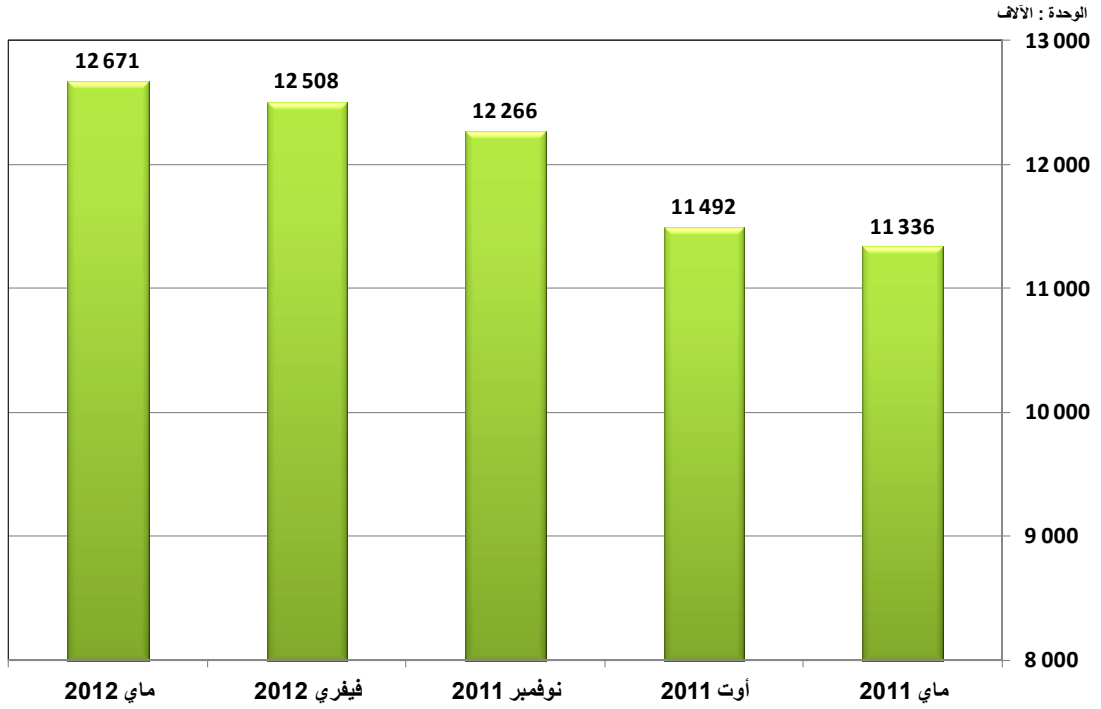
1. عدد الإشتراكات.....2
2. نسبة الكثافة.....4
3. الحصص في السوق.....5

1. عدد إشتراكات الهاتف الجوال

1.1. الوضعية في موفى ماي 2012

إتصالات تونس	تونيزيانا	أورونج تونس	الجملة
4 533 738	6 861 660	1 275 387	12 670 785
عدد الإشتراكات			

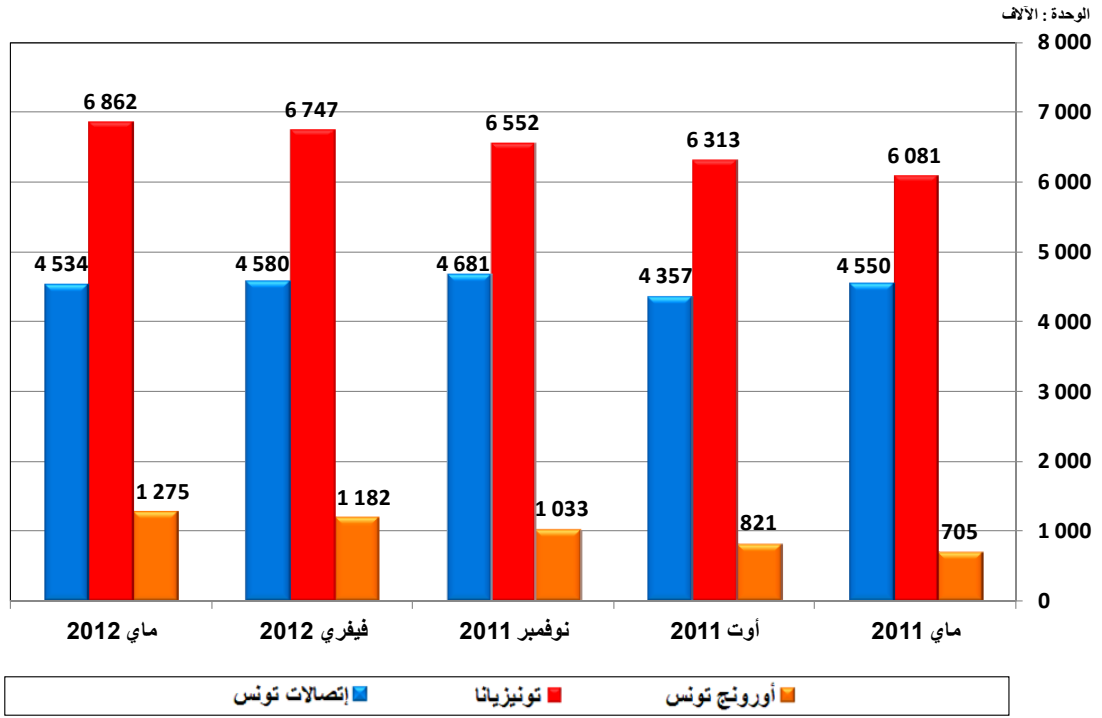
2.1. عدد الإشتراكات



3.1. التطور

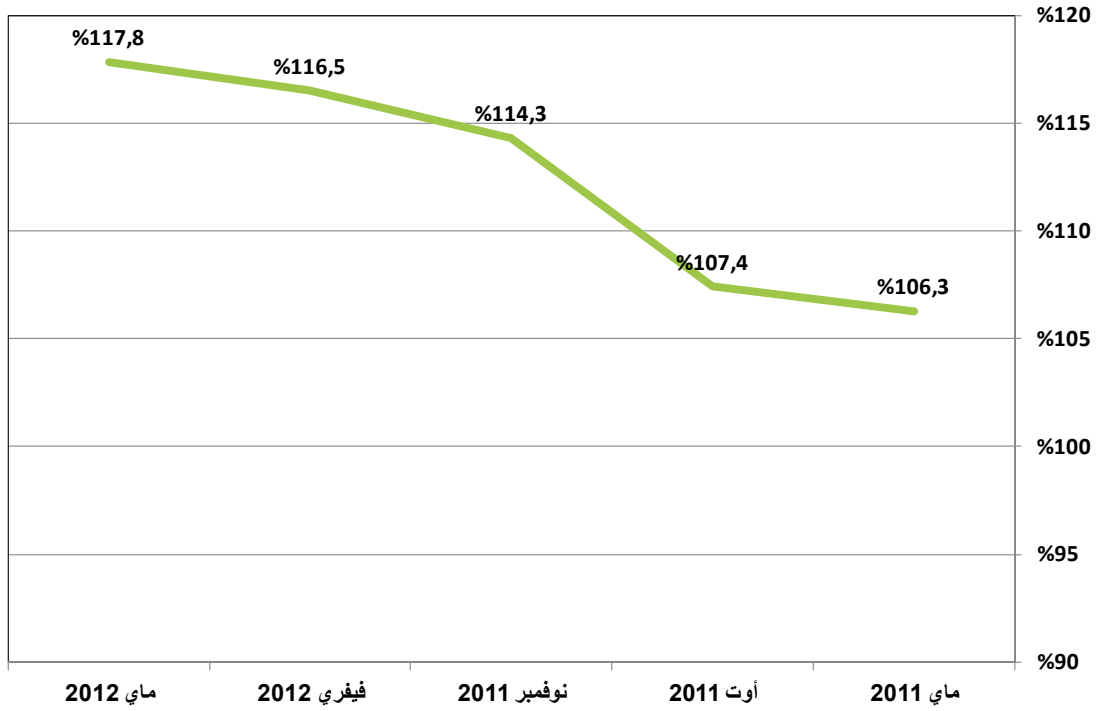
الشهر	ماي 2011	أوت 2011	نوفمبر 2011	فيفري 2012	ماي 2012
عدد الإشتراكات	11 336 417	11 491 545	12 265 891	12 508 285	12 670 785
التطور الفصلي الصافي	-149 855	155 128	774 346	242 394	162 500
نسبة التطور	-1,3%	1,4%	6,7%	2,0%	1,3%

4.1. عدد الإشتراكات / مشغل



2. نسبة كثافة الهاتف الجوال

1.2. نسبة الكثافة

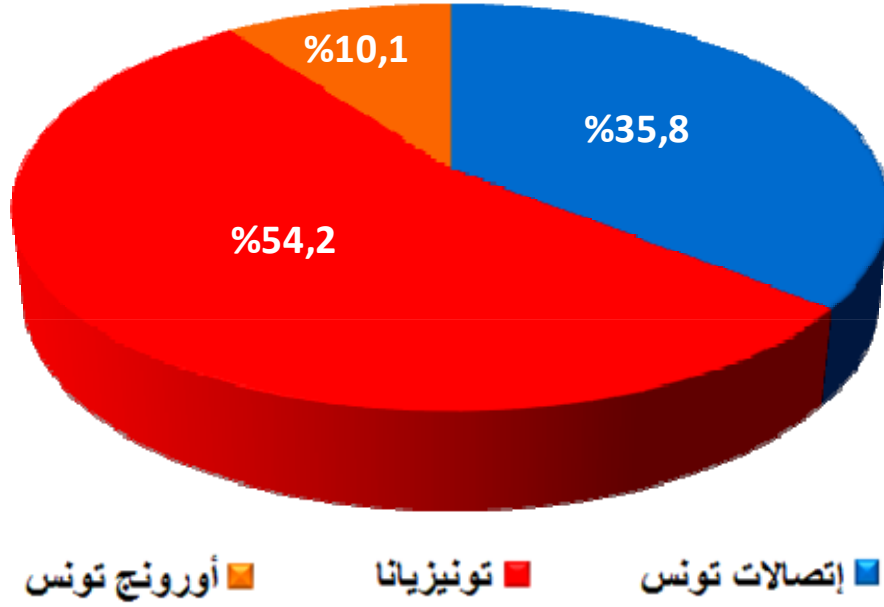


2.2. التطور

الشهر	ماي 2011	أوت 2011	نوفمبر 2011	فيفري 2012	ماي 2012
نسبة الكثافة	106,3	107,4	114,3	116,5	117,8
التطور الفصلى الصافى	-1,7	1,1	6,9	2,2	1,3

3. حصص سوق الهاتف الجوال

1.3. حصة كل مشغل في موفى ماي 2012



2.3. التطور

الشهر	ماي 2011	أوت 2011	نوفمبر 2011	فيفري 2012	ماي 2012
إتصالات تونس	%40,1	%37,9	%38,2	%36,6	%35,8
تونيزيانا	%53,6	%54,9	%53,4	%53,9	%54,2
أورانج تونس	%6,2	%7,1	%8,4	%9,4	%10,1