

جدول قيادة للإنترنت

متابعة أهم مؤشرات سوق الإنترنت في تونس

- جوان 2013 -

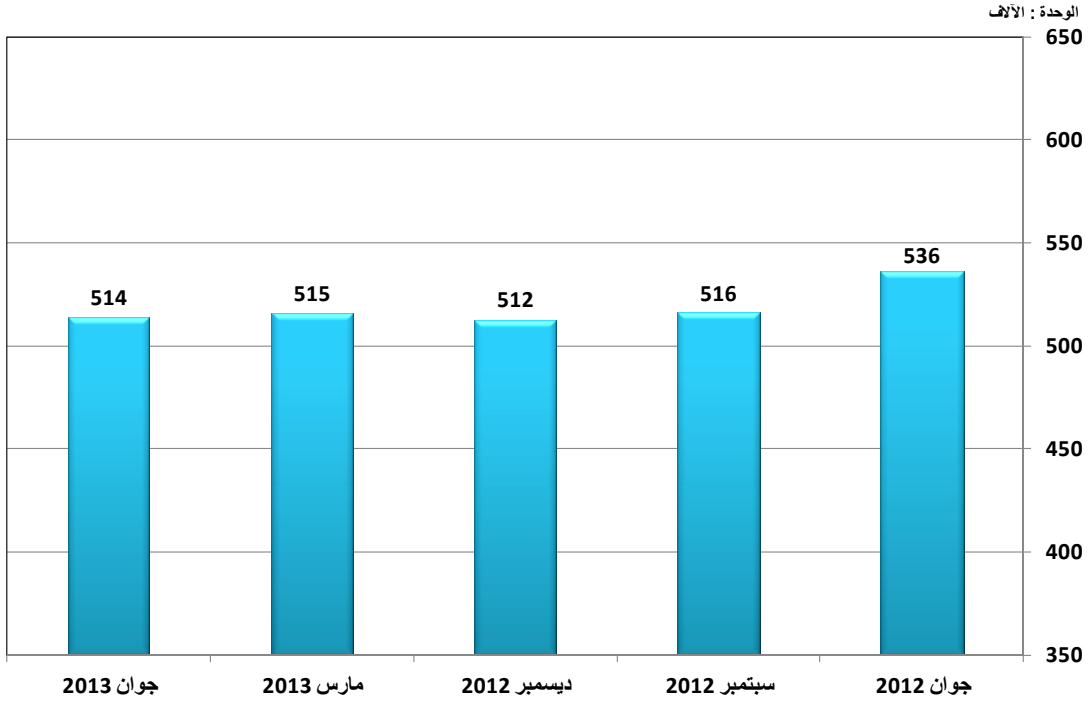


الفهرس

1. الخطوط الرقمية اللا متوازية (ADSL).....2
 2. الجيل الثالث (3G).....3
-

1. الخطوط الرقمية اللا متوازية (ADSL)

1.1. عدد الإشتراكات



2.1. التطور

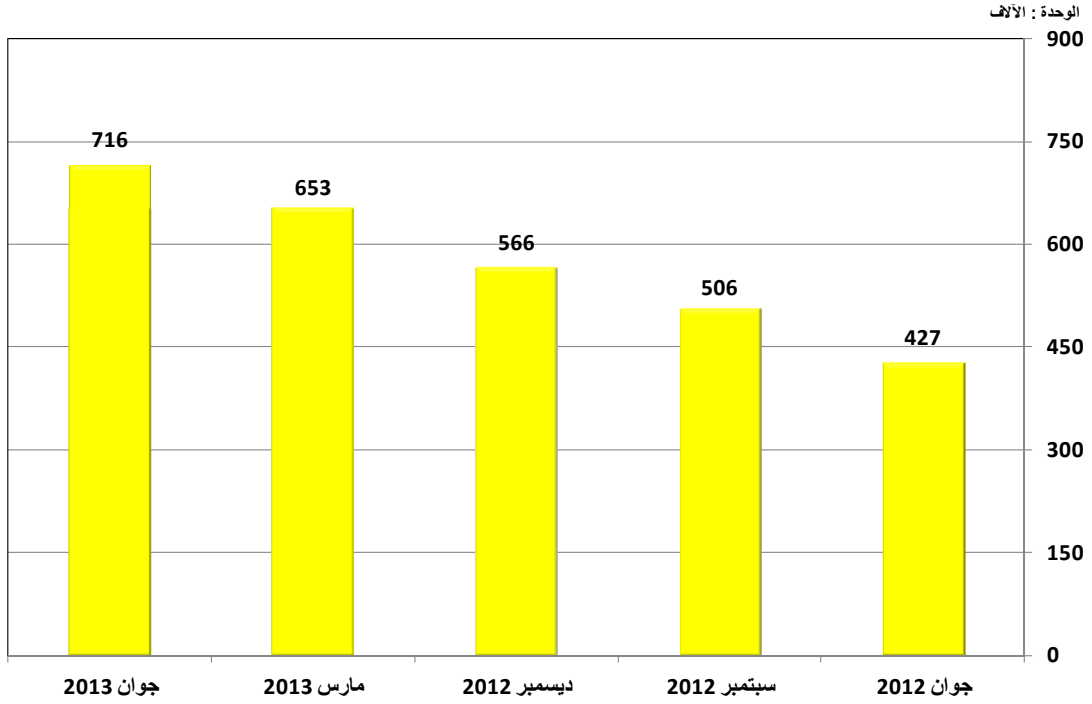
الشهر	جوان 2012	سبتمبر 2012	ديسمبر 2012	مارس 2013	جوان 2013
عدد الإشتراكات	536 066	515 711	512 390	515 358	513 579
التطور الفصلى الصافى	-11 540	-20 355	-3 321	2 968	-1 779
نسبة التطور	-2,1%	-3,8%	-0,6%	0,6%	-0,3%

2. الجيل الثالث (3G)

1.2. الوضعية في موفى جوان 2013

إتصالات تونس	تونيزيانا	أورونج تونس	الجملة
247 064	76 921	391 723	715 708
عدد الإشتراكات			

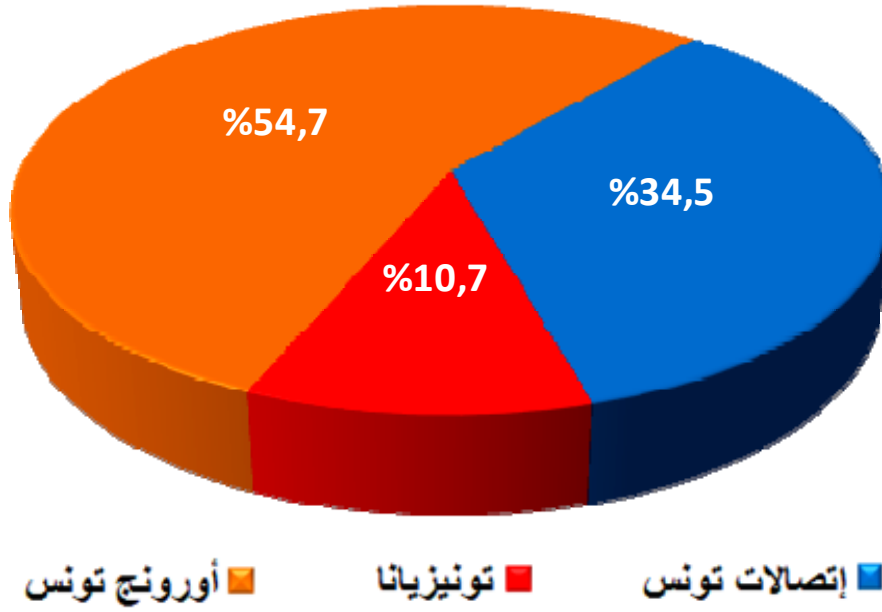
2.2. عدد الإشتراكات



3.2. التطور

الشهر	جوان 2012	سبتمبر 2012	ديسمبر 2012	مارس 2013	جوان 2013
عدد الإشتراكات	427 077	506 273	566 337	653 096	715 708
التطور الفصلى الصافى	66 194	79 196	60 064	86 759	62 612
نسبة التطور	%18,3	%18,5	%11,9	%15,3	%9,6

4.2. حصة كل مشغل في موفى جوان 2013



4.3. التطور

الشهر	جوان 2012	سبتمبر 2012	ديسمبر 2012	مارس 2013	جوان 2013
إتصالات تونس	26,2%	28,1%	31,4%	33,6%	34,5%
تونيزيانا	-	1,7%	6,5%	8,2%	10,7%
أورونج تونس	73,8%	70,2%	62,1%	58,2%	54,7%