

## جدول قيادة للهاتف القار

متابعة أهم مؤشرات سوق الهاتف القار في تونس

- نوفمبر 2013 -



### الفهرس

1. عدد الإشتراكات.....2
2. نسبة الكثافة.....4
3. الحصص في السوق.....5
4. التاكسيفونات.....6

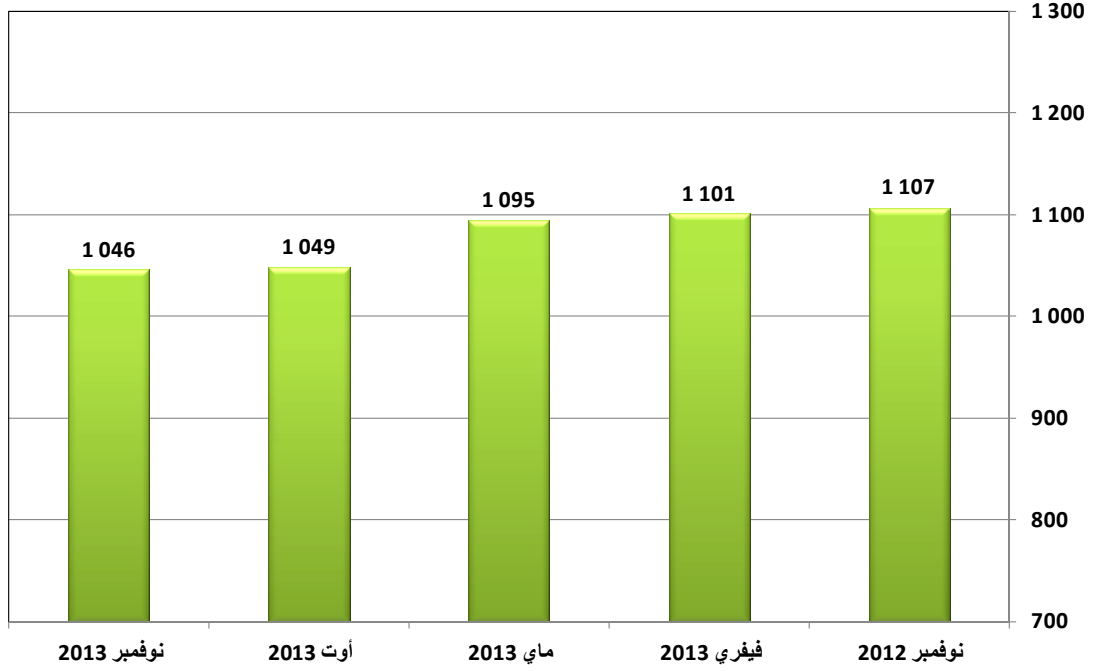
## 1. عدد إشتراكات الهاتف القار

## 1.1. الوضعية في موفى نوفمبر 2013

الجملة	أورونج تونس	إتصالات تونس	عدد الإشتراكات
1 045 699	61 448	984 251	

## 2.1. عدد الإشتراكات

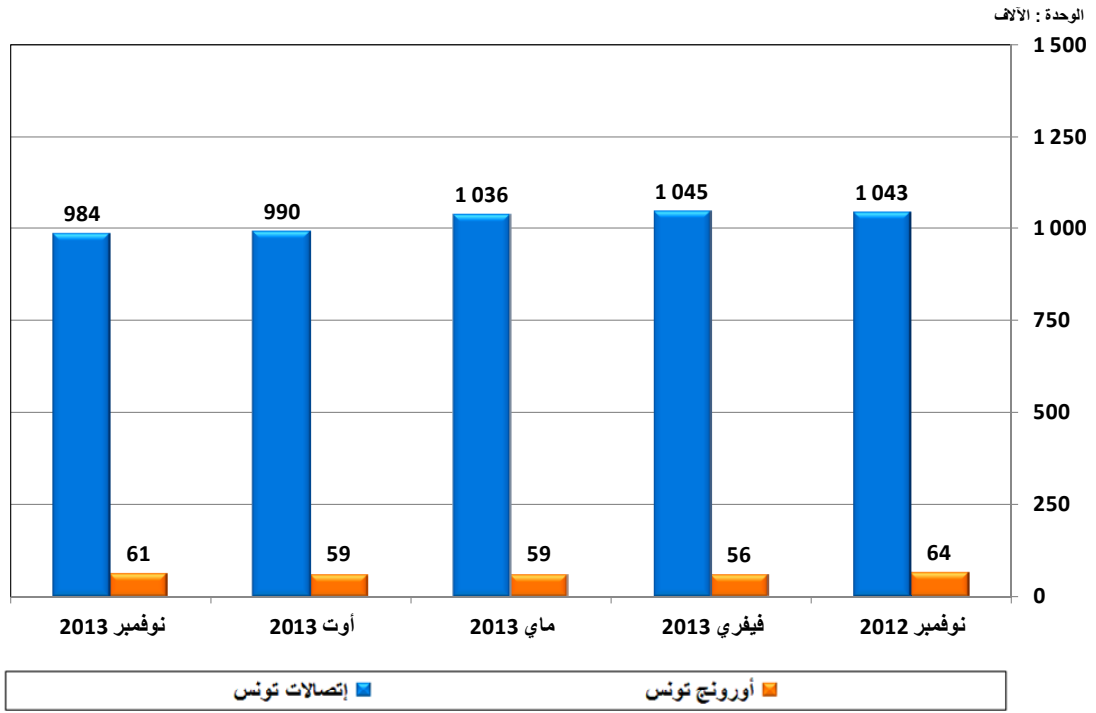
الوحدة : الألاف



## 3.1. التطور

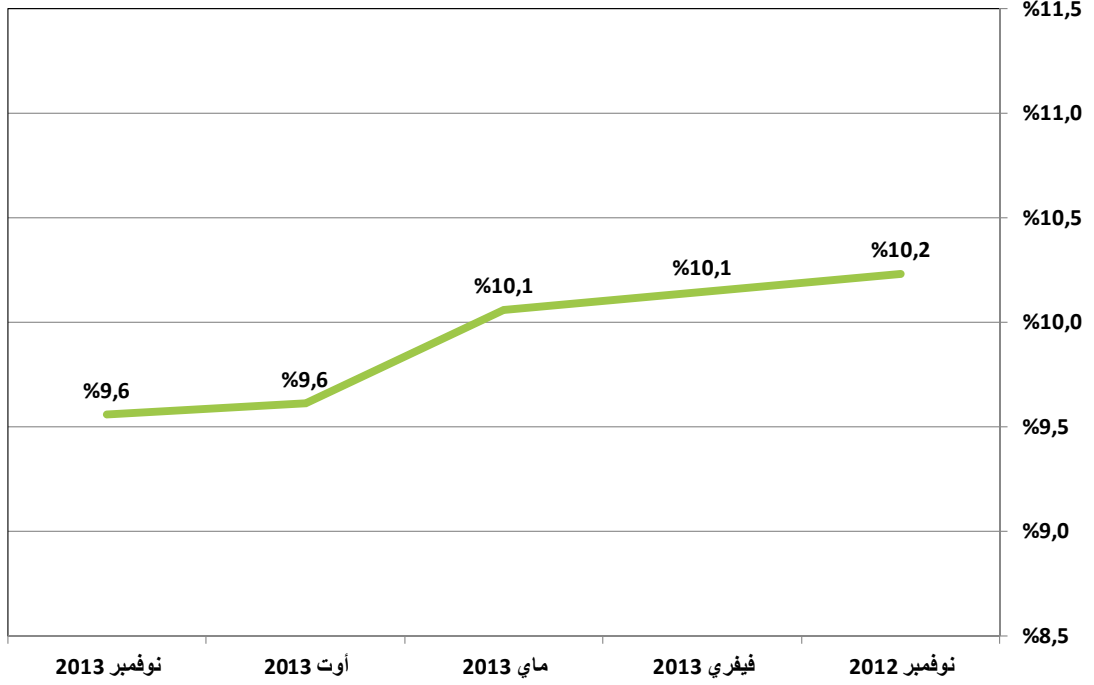
نوفمبر 2013	أوت 2013	ماي 2013	فيفري 2013	نوفمبر 2012	الشهر
1 045 699	1 048 671	1 094 660	1 100 951	1 107 164	عدد الإشتراكات
-2 972	-45 989	-6 291	-6 213	-9 827	التطور الفصلى الصافى
-%0,3	-%4,2	-%0,6	-%0,6	-%0,9	نسبة التطور

## 4.1. عدد الإشتراكات / مشغل



## 2. نسبة كثافة الهاتف القار

## 1.2. نسبة الكثافة

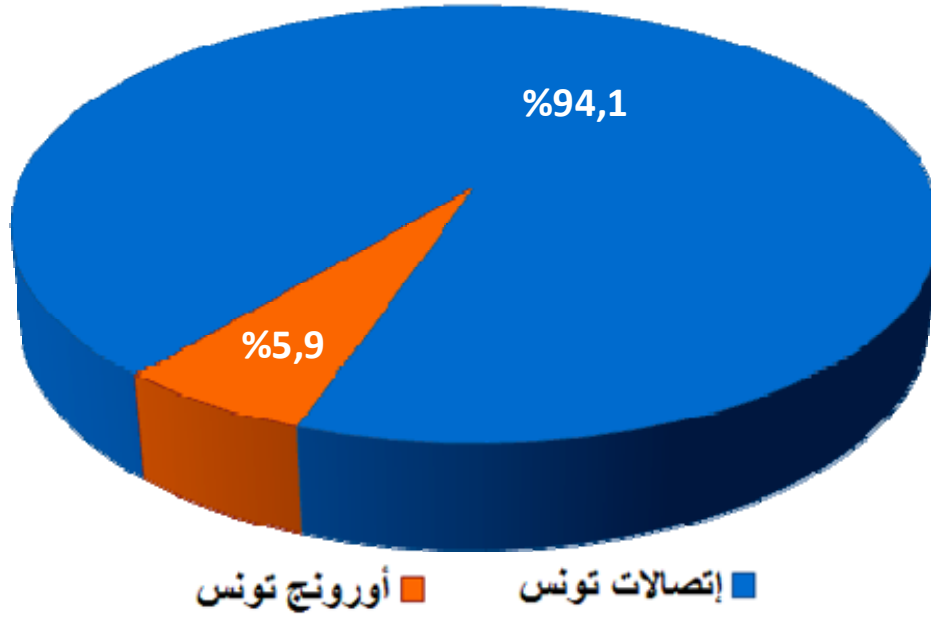


## 2.2. التطور

الشهر	نوفمبر 2012	فيفري 2013	ماي 2013	أوت 2013	نوفمبر 2013
نسبة الكثافة	10,2	10,1	10,1	9,6	9,6
التطور الفصلي الصافي	-0,1	-0,1	-0,1	-0,4	-0,1

## 3. حصص سوق الهاتف القار

## 1.3. حصة كل مشغل في موفى نوفمبر 2013

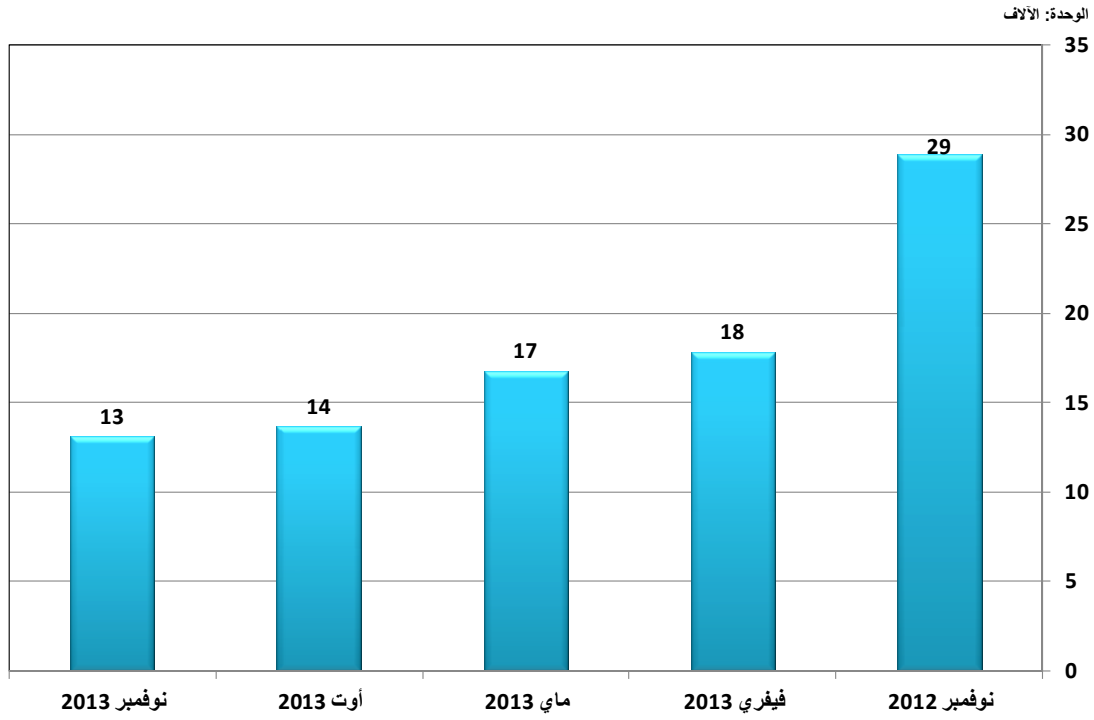


## 2.3. التطور

الشهر	نوفمبر 2012	فيفري 2013	ماي 2013	أوت 2013	نوفمبر 2013
إتصالات تونس	94,2%	94,9%	94,6%	94,4%	94,1%
أورونج تونس	5,8%	5,1%	5,4%	5,6%	5,9%

## 4. التاكسيفونات

## 1.4. عدد التاكسيفونات



## 2.4. التطور

الشهر	نوفمبر 2012	فيفري 2013	ماي 2013	أوت 2013	نوفمبر 2013
عدد التاكسيفونات	28 851	17 836	16 740	13 666	13 095
التطور الفصلى الصافى	-391	-11 015	-1 096	-3 074	-571
نسبة التطور	-1,3%	-38,2%	-6,1%	-18,4%	-4,2%