

جدول قيادة للهاتف الجوال

متابعة أهم مؤشرات سوق الهاتف الجوال
في تونس



- ماي 2013 -

الفهرس

1. عدد الإشتراكات.....2
2. نسبة الكثافة.....4
3. الحصص في السوق.....5

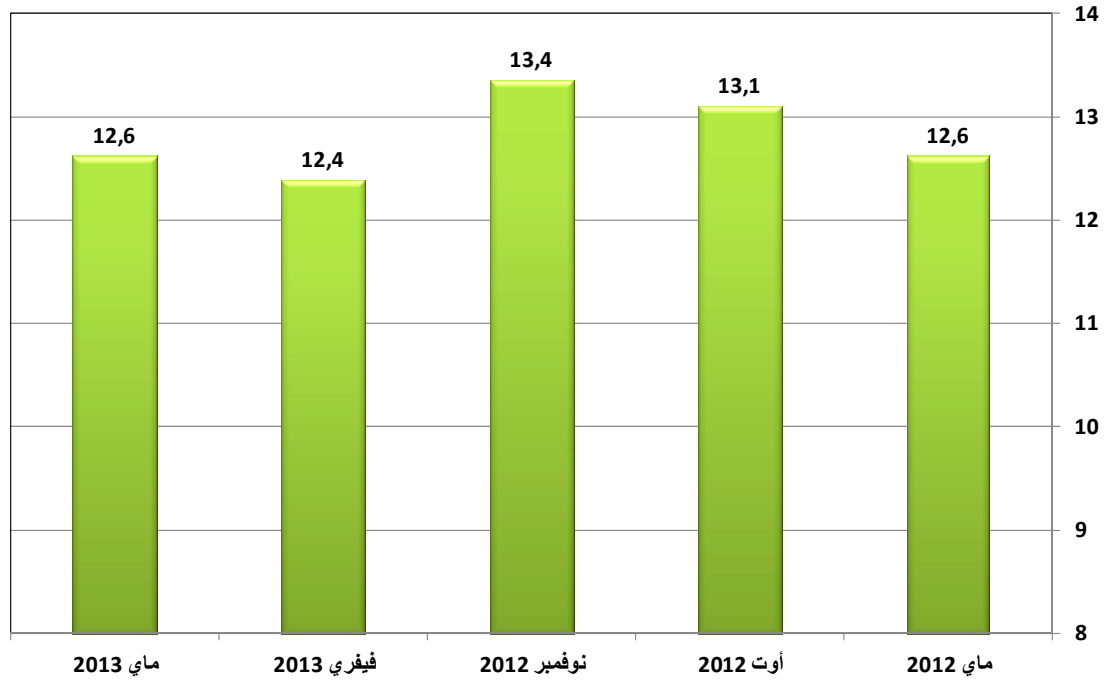
1. عدد إشتراكات الهاتف الجوال

1.1. الوضعية في موفى ماي 2013

الجملة	أورونج تونس	تونيزيانا	إتصالات تونس	عدد الإشتراكات
12 616 160	1 580 855	6 652 866	4 382 439	

2.1. عدد الإشتراكات

الوحدة : الملايين

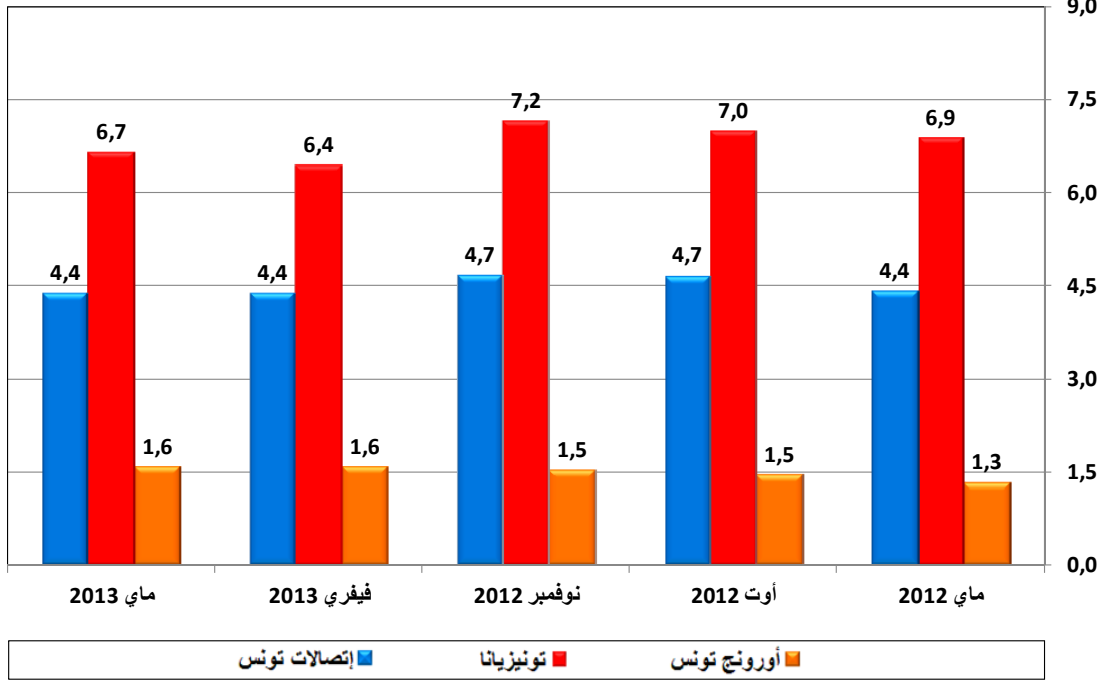


3.1. التطور

ماي 2013	فيفري 2013	نوفمبر 2012	أوت 2012	ماي 2012	الشهر
12 616 160	12 391 085	13 352 559	13 100 495	12 621 143	عدد الإشتراكات
225 075	-961 474	252 064	479 352	97 734	التطور الفصلي الصافي
%1,8	-%7,2	%1,9	%3,8	%0,8	نسبة التطور

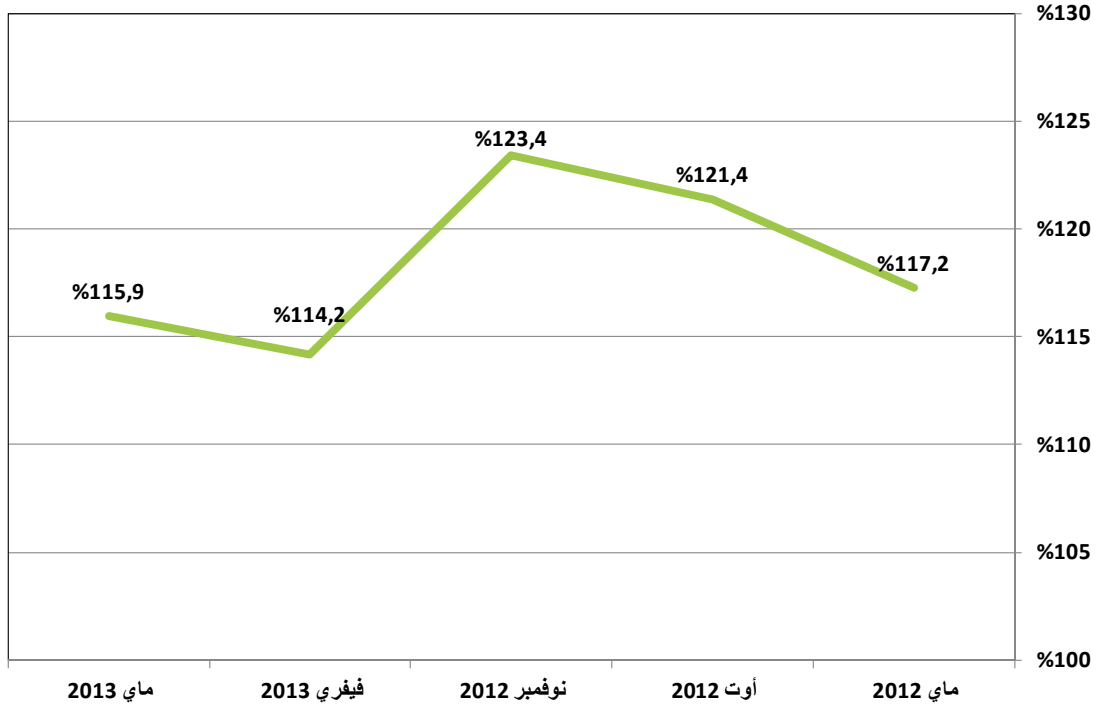
4.1. عدد الإشتراكات / مشغل

الوحدة : الملايين



2. نسبة كثافة الهاتف الجوال

1.2. نسبة الكثافة

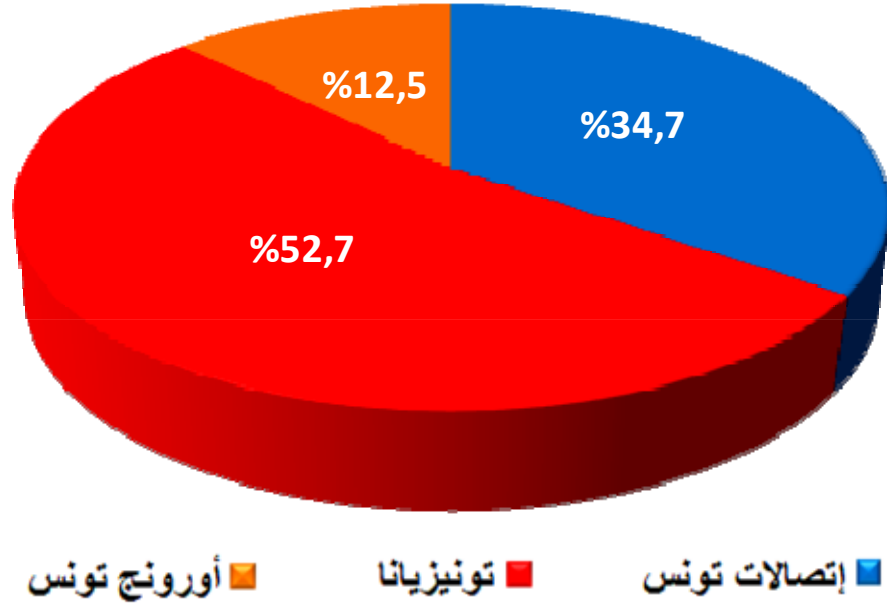


2.2. التطور

الشهر	ماي 2012	أوت 2012	نوفمبر 2012	فيفري 2013	ماي 2013
نسبة الكثافة	117,2	121,4	123,4	114,2	115,9
التطور الفصلى الصافى	0,6	4,1	2,0	-9,2	1,8

3. حصص سوق الهاتف الجوال

1.3. حصة كل مشغل في موفى ماي 2013



2.3. التطور

الشهر	ماي 2012	أوت 2012	نوفمبر 2012	فيفري 2013	ماي 2013
إتصالات تونس	35,0%	35,6%	35,0%	35,4%	34,7%
تونيذيانا	54,5%	53,3%	53,6%	52,0%	52,7%
أورونج تونس	10,5%	11,1%	11,4%	12,7%	12,5%