

## جدول قيادة للهاتف القار

متابعة أهم مؤشرات سوق الهاتف القار في تونس

- جويلية 2014 -



### الفهرس

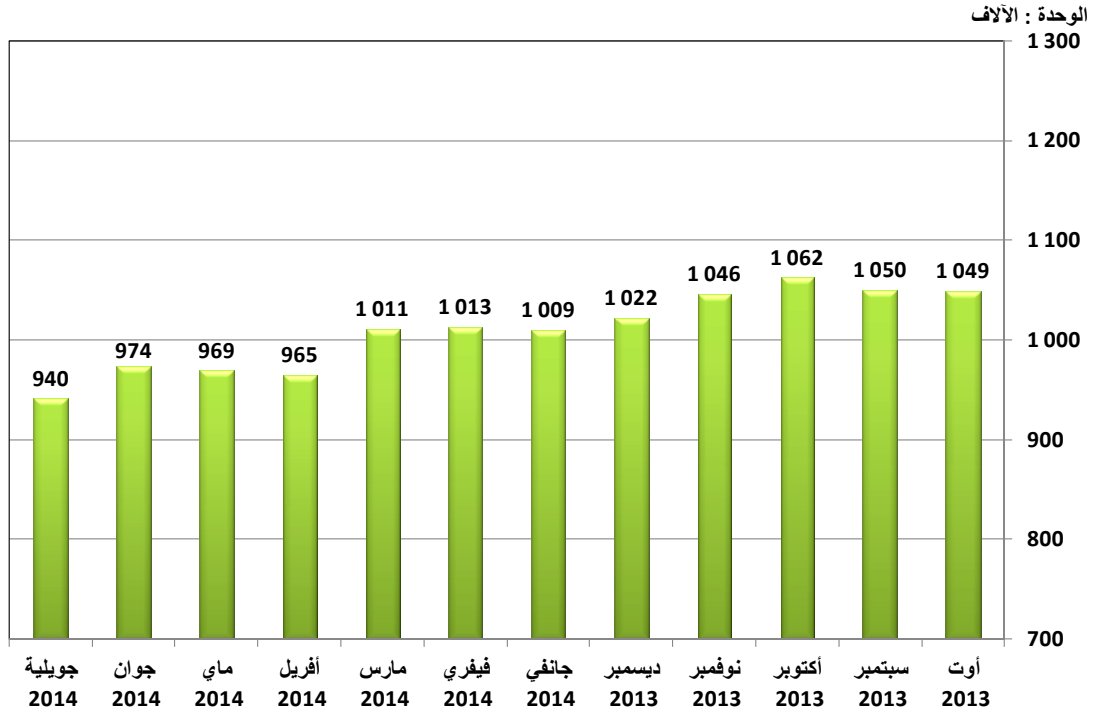
1. عدد الإشتراكات.....2
2. نسبة الكثافة.....4
3. الحصص في السوق.....5
4. التاكسيفونات.....6
5. حركة المكالمات الصوتية الصادرة.....7

## 1. عدد إشتراكات الهاتف القار

## 1.1. الوضعية في موفى جويلية 2014

| إتصالات تونس | أوريدو | أورونج تونس | الجملة         |
|--------------|--------|-------------|----------------|
| 882 493      | 1 376  | 56 541      | <b>940 410</b> |

## 2.1. عدد اشتراكات الهاتف القار

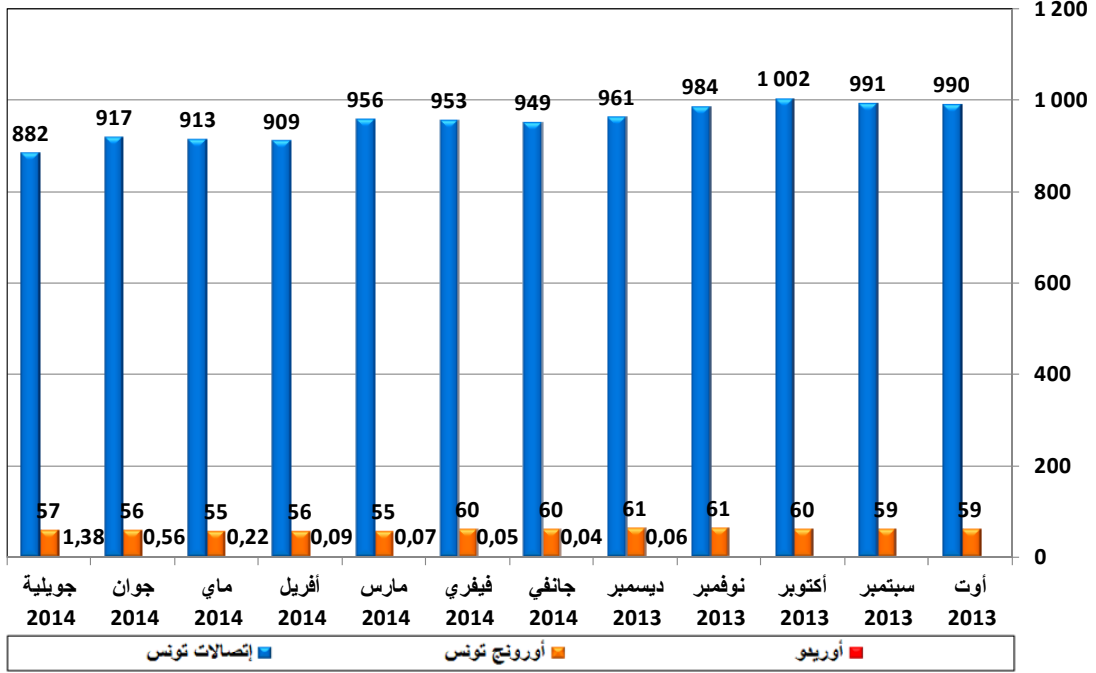


## 3.1. تطور اشتراكات الهاتف القار

| الشهر                | جويلية 2013 | أكتوبر 2013 | جانفي 2014 | أفريل 2014 | جويلية 2014 |
|----------------------|-------------|-------------|------------|------------|-------------|
| عدد الإشتراكات       | 1 052 814   | 1 062 122   | 1 009 423  | 964 788    | 940 410     |
| التطور الفصلي الصافي | -42 888     | 9 308       | -52 699    | -44 635    | -24 378     |
| نسبة التطور          | -3,9%       | 0,9%        | -5,0%      | -4,4%      | -2,5%       |

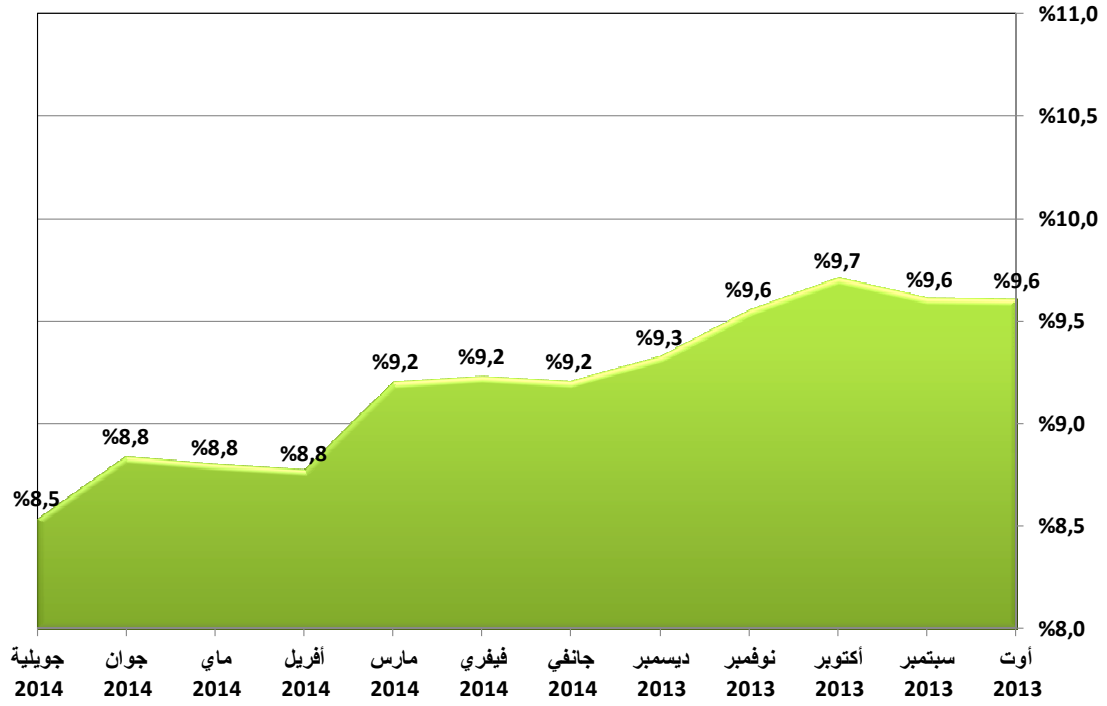
## 4.1. عدد اشتراكات الهاتف القار / مشغل

الوحدة : الألف



## 2. نسبة كثافة الهاتف القار

## 1.2. نسبة الكثافة

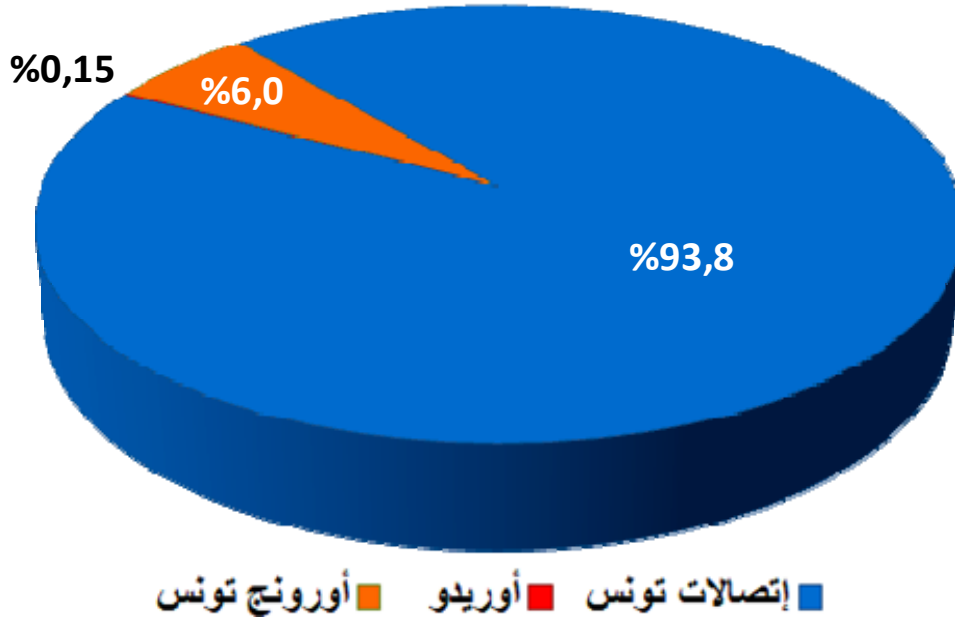


## 2.2. تطور نسبة الكثافة

| الشهر                | جويلية 2013 | أكتوبر 2013 | جانفي 2014 | أفريل 2014 | جويلية 2014 |
|----------------------|-------------|-------------|------------|------------|-------------|
| نسبة الكثافة         | 9,7         | 9,7         | 9,2        | 8,8        | 8,5         |
| التطور الفصلي الصافي | -0,4        | 0,1         | -0,5       | -0,4       | -0,2        |

## 3. حصص سوق الهاتف القار

## 1.3. حصص سوق الهاتف القار في موفى جويلية 2014

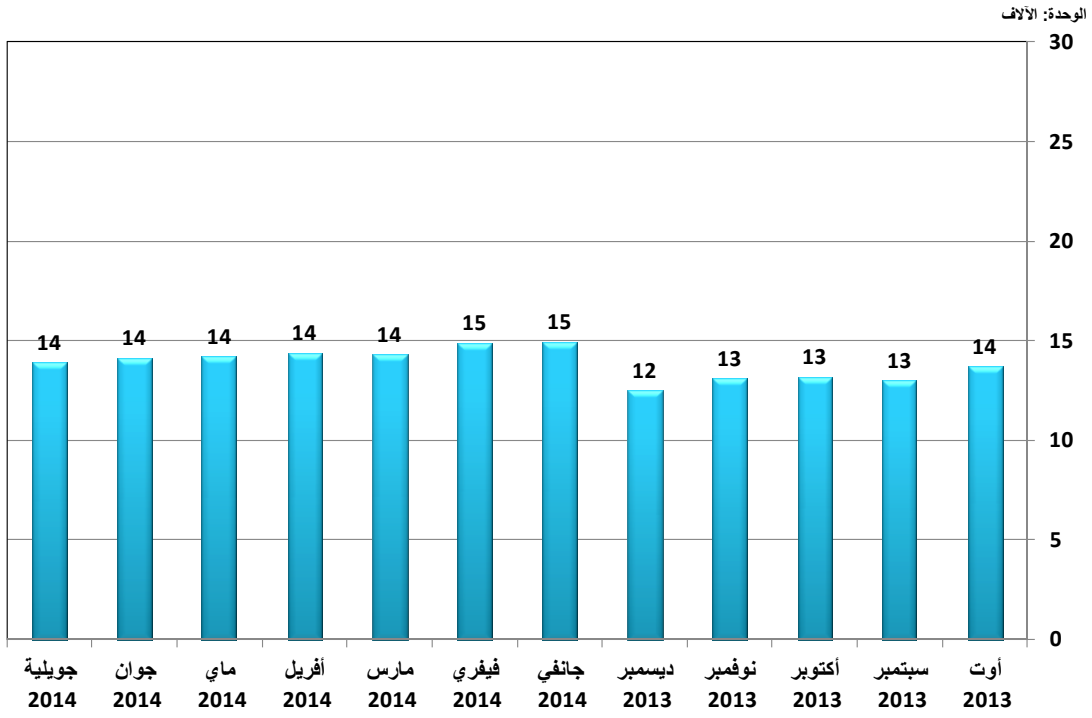


## 2.3. تطور حصص سوق الهاتف القار

| الشهر        | جويلية 2013 | أكتوبر 2013 | جانفي 2014 | أفريل 2014 | جويلية 2014 |
|--------------|-------------|-------------|------------|------------|-------------|
| إتصالات تونس | 94,2        | 94,3        | 94,0       | 94,2       | 93,8        |
| أوريدو       | -           | -           | 0,004      | 0,01       | 0,15        |
| أورونج تونس  | 5,8         | 5,7         | 6,0        | 5,8        | 6,0         |

## 4. التاكسيفونات

## 1.4. عدد التاكسيفونات

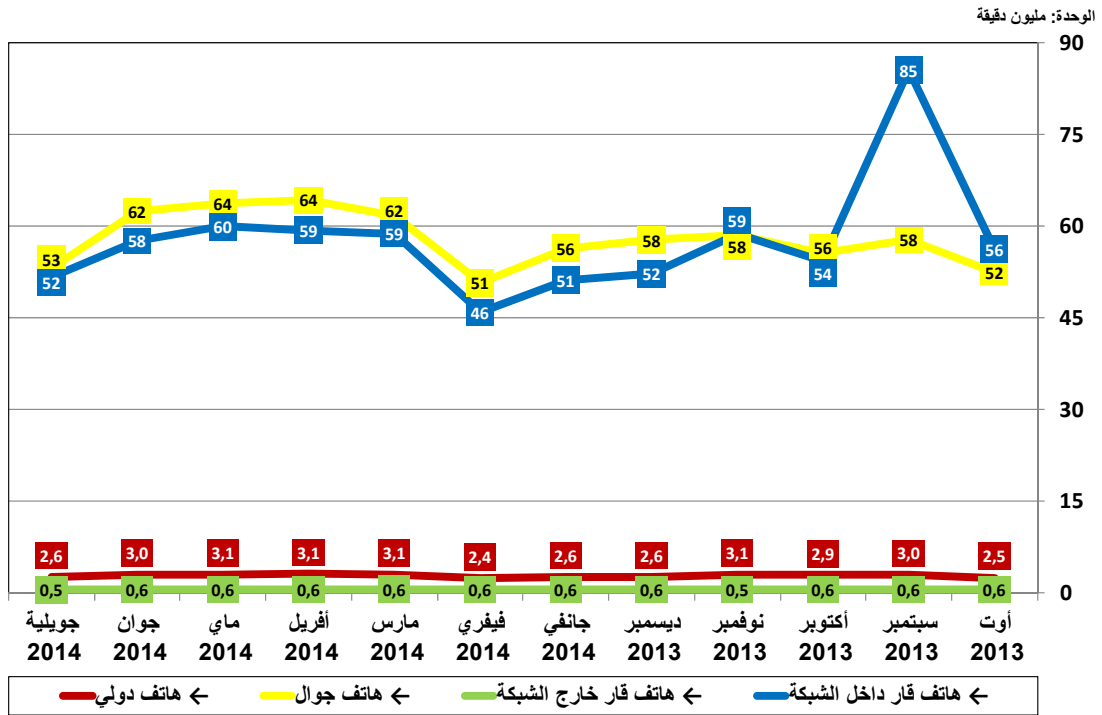


## 2.4. تطور التاكسيفونات

| الشهر                | جويلية 2013 | أكتوبر 2013 | جانفي 2014 | أفريل 2014 | جويلية 2014 |
|----------------------|-------------|-------------|------------|------------|-------------|
| عدد التاكسيفونات     | 14 867      | 13 157      | 14 939     | 14 364     | 13 885      |
| التطور الفصلي الصافي | -2 263      | -1 710      | 1 782      | -575       | -479        |
| نسبة التطور          | -%13,2      | -%11,5      | %13,5      | -%3,8      | -%3,3       |

## 5. حركة المكالمات الصوتية الصادرة

## 1.5. تطور عدد المكالمات الصوتية الصادرة



## 2.5. توزيع المكالمات الصوتية الصادرة (أوت 2013 ← جويلية 2014)

| الوجهة                 | حركة المكالمات (مليون دقيقة) | %      |
|------------------------|------------------------------|--------|
| ← هاتف قار داخل الشبكة | 691,4                        | %48,5  |
| ← هاتف قار خارج الشبكة | 7,1                          | %0,5   |
| ← هاتف جوال            | 694,2                        | %48,7  |
| ← هاتف دولي            | 34,0                         | %2,4   |
| الجملة                 | 1 426,7                      | %100,0 |