

جدول قيادة للإنترنت

متابعة أهم مؤشرات سوق الإنترنت في تونس

- ديسمبر 2013 -



الفهرس

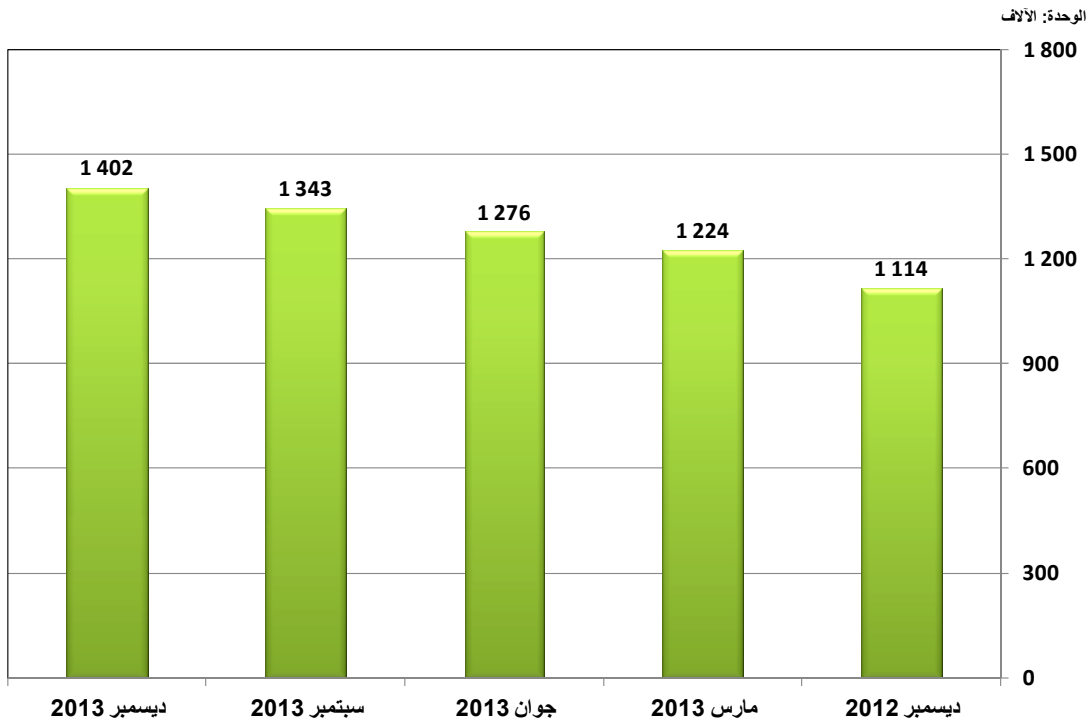
1. عدد الاشتراكات..... 2
2. نسبة الكثافة..... 4
3. الخطوط الرقمية اللامتوازية (ADSL)..... 5
4. الجيل الثالث (3G)..... 7
5. التكنولوجيات الأخرى..... 9

1. عدد اشتراكات الإنترنت

1.1. الوضعية في موفى ديسمبر 2013

الجملة	الإنترنت عبر الشبكات الجواله		الإنترنت عبر الشبكات القارة	
	الجيل الثالث (3G)	التكنولوجيا الأخرى	الخطوط الرقمية اللامتوازية (ADSL)	
1 402 268	846 372	37 136	518 760	

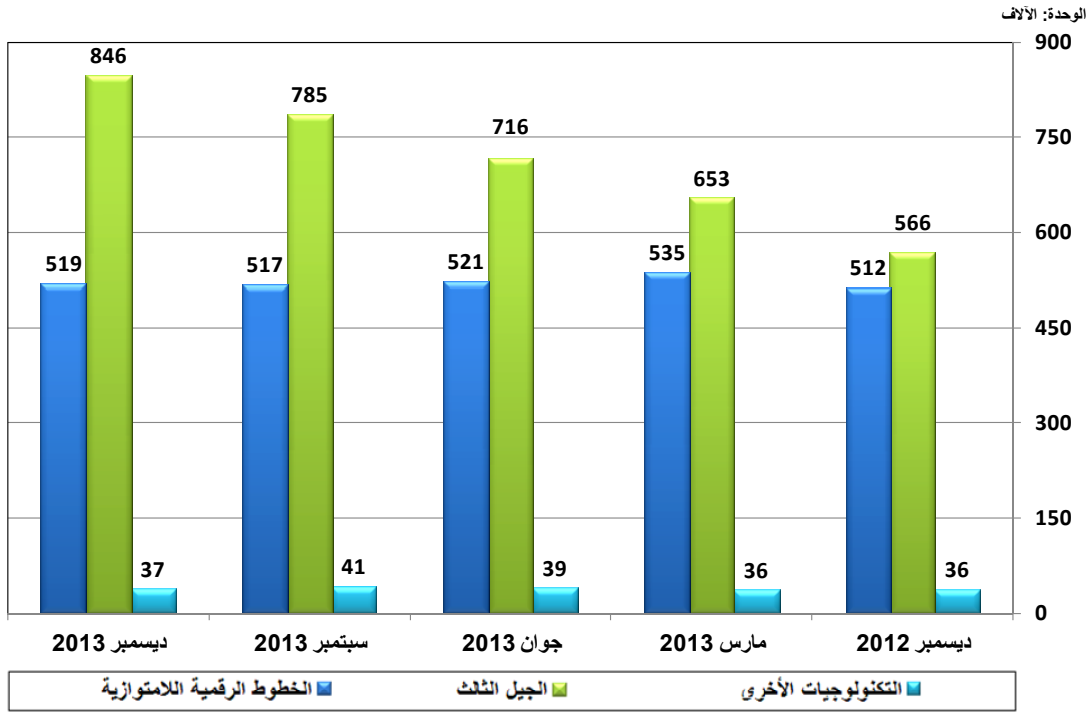
2.1. عدد اشتراكات الإنترنت



3.1. تطور اشتراكات الإنترنت

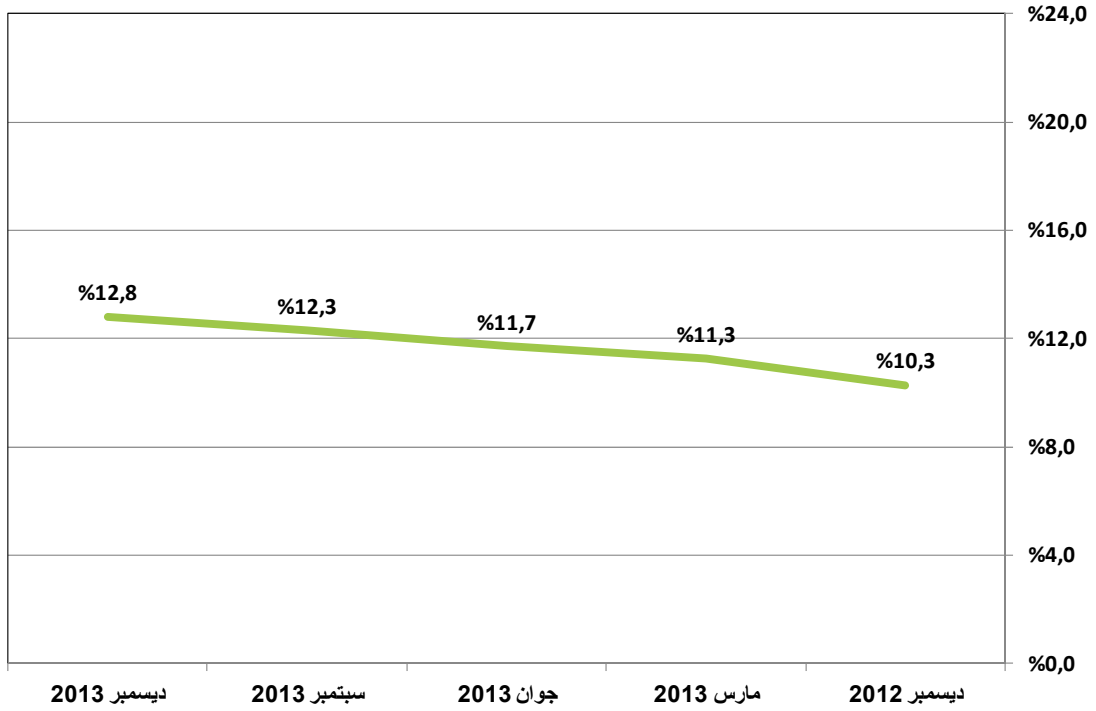
ديسمبر 2013	سبتمبر 2013	جوان 2013	مارس 2013	ديسمبر 2012	الشهر
1 402 268	1 343 205	1 275 518	1 223 899	1 114 473	عدد الاشتراكات
59 063	67 687	51 619	109 426	56 486	التطور الفصلى الصافى
%4,4	%5,3	%4,2	%9,8	%5,3	نسبة التطور

4.1. عدد اشتراكات الإنترنت / التكنولوجيا



2. نسبة كثافة الإنترنت

1.2. نسبة الكثافة



2.2. تطور نسبة الكثافة

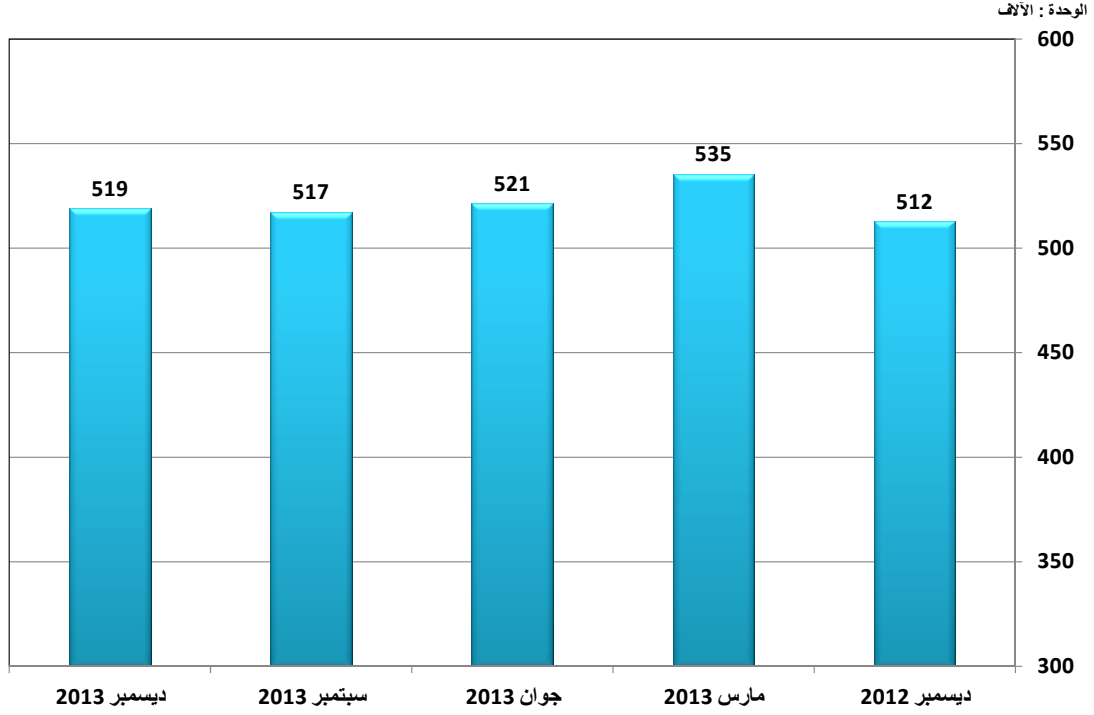
الشهر	ديسمبر 2012	مارس 2013	جوان 2013	سبتمبر 2013	ديسمبر 2013
نسبة النفاذ	10,3%	11,3%	11,7%	12,3%	12,8%
التطور الفصلي الصافي	0,5%	1,0%	0,4%	0,6%	0,5%

3. الخطوط الرقمية اللامتوازية (ADSL)

1.3. الوضعية في موفى ديسمبر 2013

الجملة	تونات	تونات	أورونج	إيقزابيت	قلوبانات
518 760	22 344	253 043	121 872	40 331	81 170

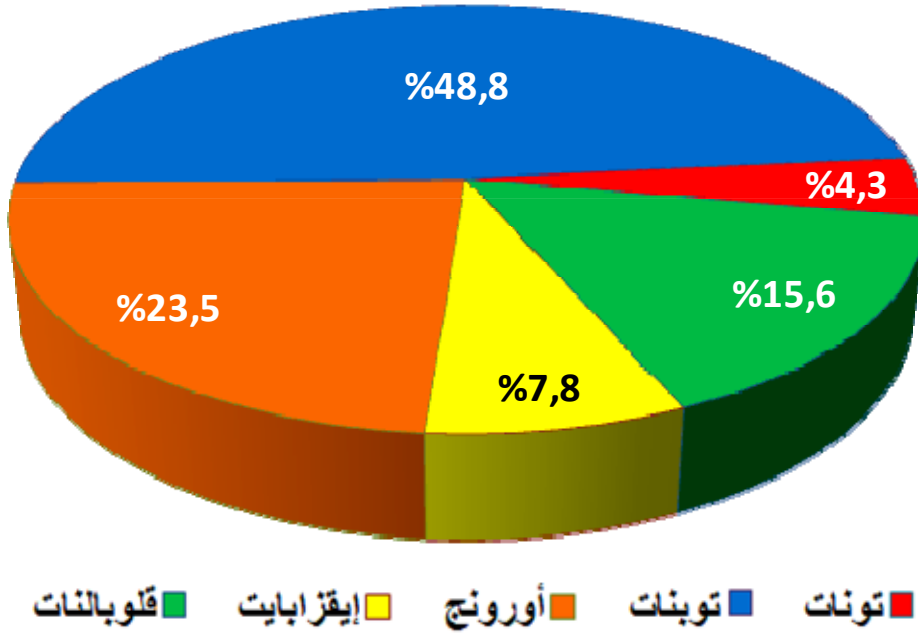
2.3. عدد اشتراكات الأتترنات عبر الخطوط الرقمية اللامتوازية



3.3. تطور اشتراكات الأتترنات عبر الخطوط الرقمية اللامتوازية

ديسمبر 2013	سبتمبر 2013	جوان 2013	مارس 2013	ديسمبر 2012	الشهر
518 760	517 088	521 227	535 225	512 390	عدد الاشتراكات
1 672	-4 139	-13 998	22 835	-3 321	التطور الفصلى الصافى
%0,3	-%0,8	-%2,6	%4,5	-%0,6	نسبة التطور

4.3. حصة كل مزود في موفى ديسمبر 2013

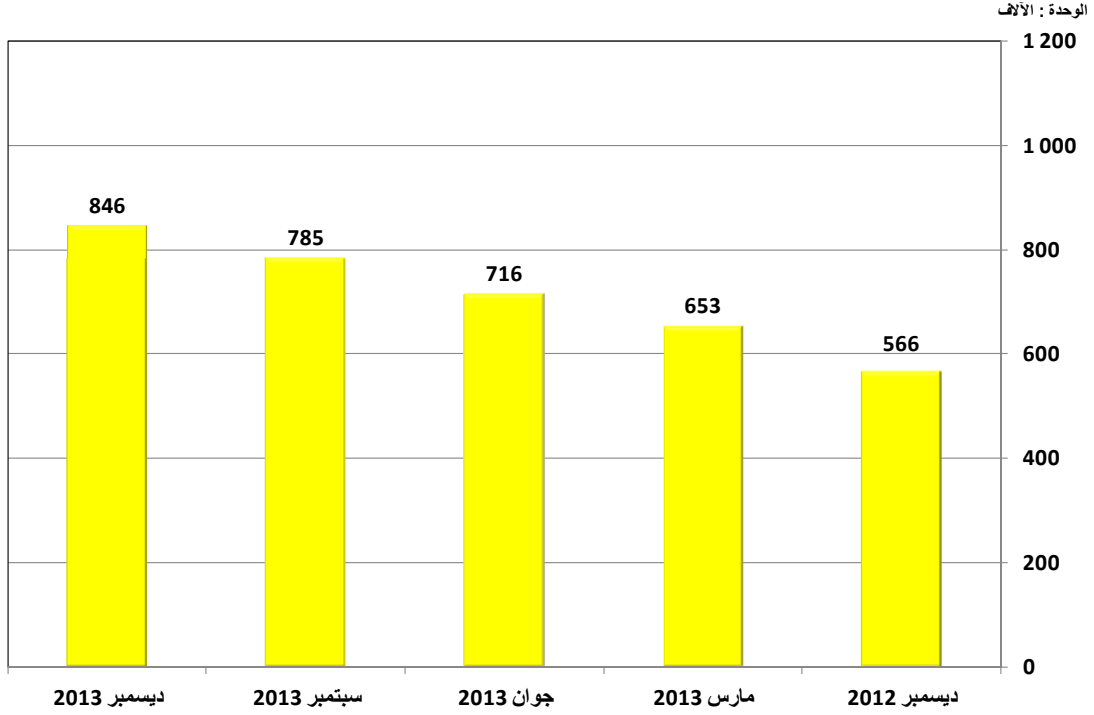


4. الجيل الثالث (3G)

1.4. الوضعية في موفى ديسمبر 2013

إتصالات تونس	تونيزيانا	أورونج تونس	الجملة
271 431	128 130	446811	846 372

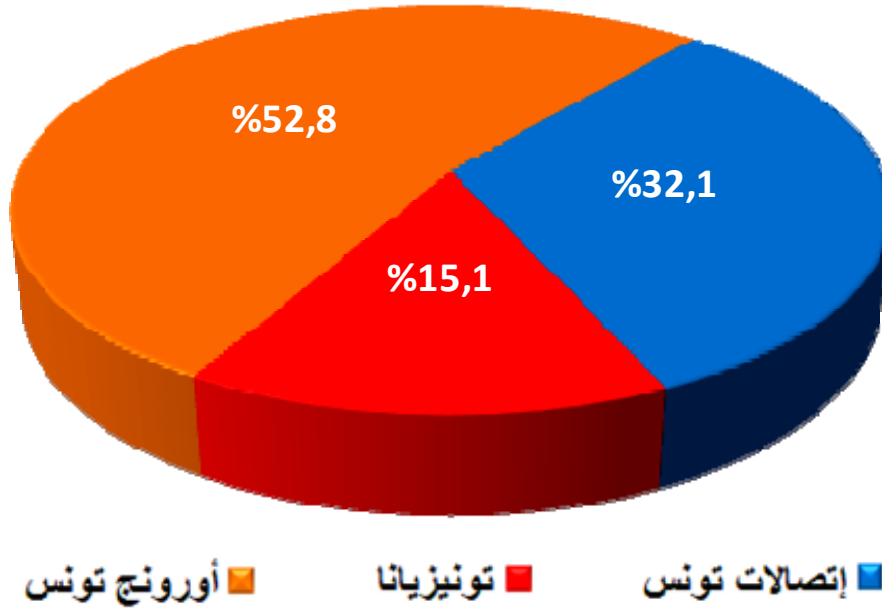
2.4. عدد اشتراكات الأنترنات عبر الجيل الثالث



3.4. تطور اشتراكات الأنترنات عبر الجيل الثالث

ديسمبر 2013	سبتمبر 2013	جوان 2013	مارس 2013	ديسمبر 2012	الشهر
846 372	784 874	715 708	653 096	566 337	عدد الإشتراكات
61 498	69 166	62 612	86 759	60 064	التطور الفصلى الصافى
%7,8	%9,7	%9,6	%15,3	%11,9	نسبة التطور

4.4. حصة كل مشغل في موفى ديسمبر 2013



5.4. تطور حصص المشغلين في سوق الأنترنات عبر الجيل الثالث

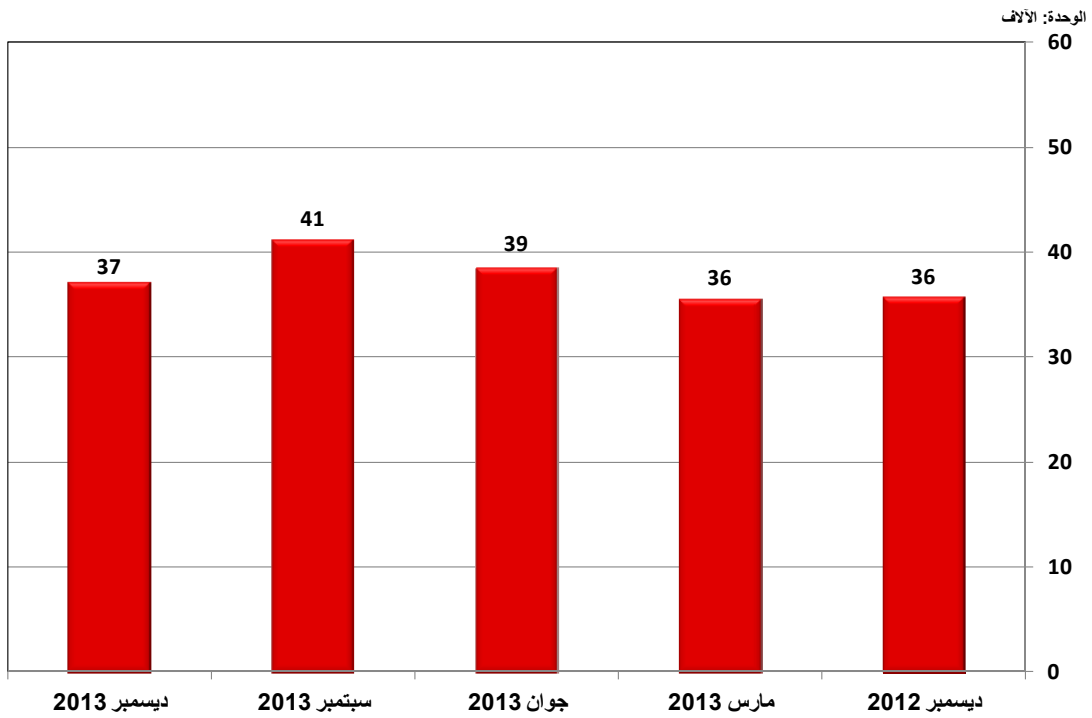
الشهر	ديسمبر 2012	مارس 2013	جون 2013	سبتمبر 2013	ديسمبر 2013
إتصالات تونس	31,4%	33,6%	34,5%	34,5%	32,1%
تونيذيانا	6,5%	8,2%	10,7%	12,8%	15,1%
أورونج تونس	62,1%	58,2%	54,7%	52,7%	52,8%

5. التكنولوجيات الأخرى

1.5. الوضعية في موفى ديسمبر 2013

الجملة	أخرى	الموجات الدقيقة WiMAX	الأقمار الصناعية VSAT	الخطوط الرقمية المتوازية SDSL	الخطوط المندمجة RNIS	الخطوط الخاصة LS	ترحيل الأرتال Frame Relay	الألياف البصرية Fibre Optique
37 136	24 141	346	76	1 251	3 046	2 103	5 047	1 126

2.5. عدد اشتراكات الأنترنت عبر التكنولوجيات الأخرى



3.5. تطور اشتراكات الأنترنت عبر التكنولوجيات الأخرى

ديسمبر 2013	سبتمبر 2013	يون 2013	مارس 2013	ديسمبر 2012	الشهر
37 136	41 243	38 583	35 578	35 746	عدد الاشتراكات
-4 107	2 660	3 005	-168	-257	التطور الفصلى الصافى
-%10,0	%6,9	%8,4	-%0,5	-%0,7	نسبة التطور