

جدول قيادة للإنترنت

متابعة أهم مؤشرات سوق الإنترنت في تونس



- أفريل 2014 -

بعض المؤشرات هي تقديرات مؤقتة

الفهرس

1. عدد الاشتراكات..... 2
2. نسبة الكثافة..... 4
3. الخطوط الرقمية اللامتوازية..... 5
4. مفاتيح الجيل الثالث..... 7
5. عروض الجيل الثالث..... 9
6. التكنولوجيات الأخرى..... 11

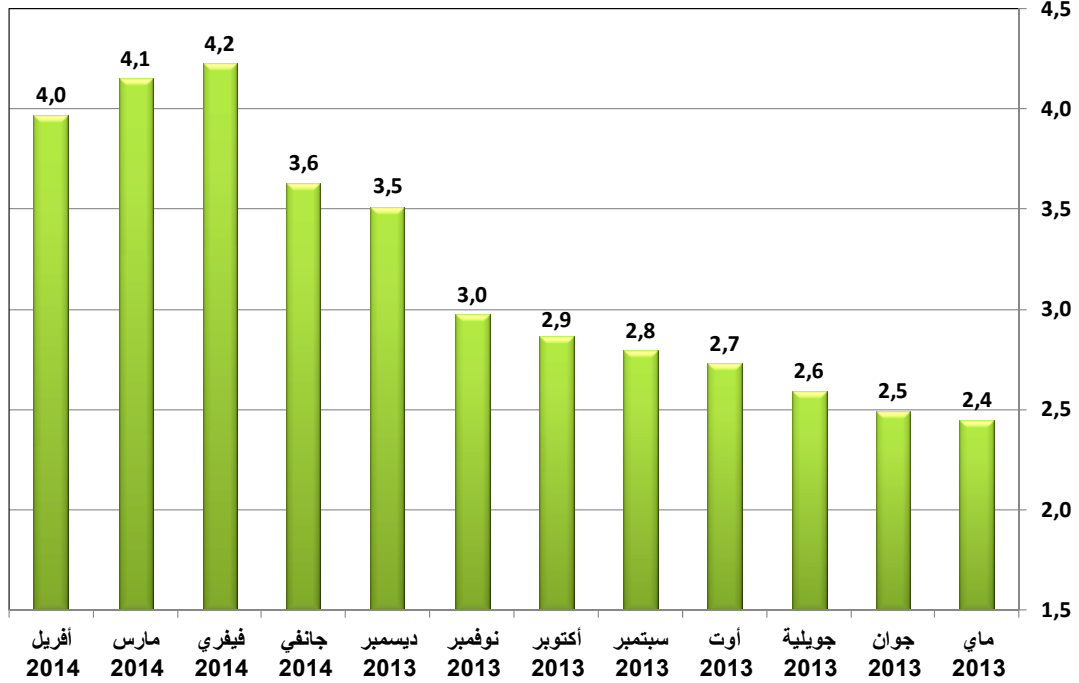
1. عدد اشتراكات الإنترنت

1.1. الوضعية في موفى أفريل 2014

الجملة	الإنترنت عبر الشبكات الجواله		الإنترنت عبر الشبكات القارة		
	العادية عروض الجيل الثالث	المخصصة مفتاح الجيل الثالث	عبر الأقمار الصناعية VSAT	عبر الشبكات الرادوية WiMAX & FH	عبر الخطوط السلكية ADSL, Fibre O, FR, IP-MPLS, LS, RNIS, RTC, SDSL.
3 967 859	2 456 532	955 263	75	431	555 558

2.1. عدد اشتراكات الإنترنت

الوحدة: الملايين

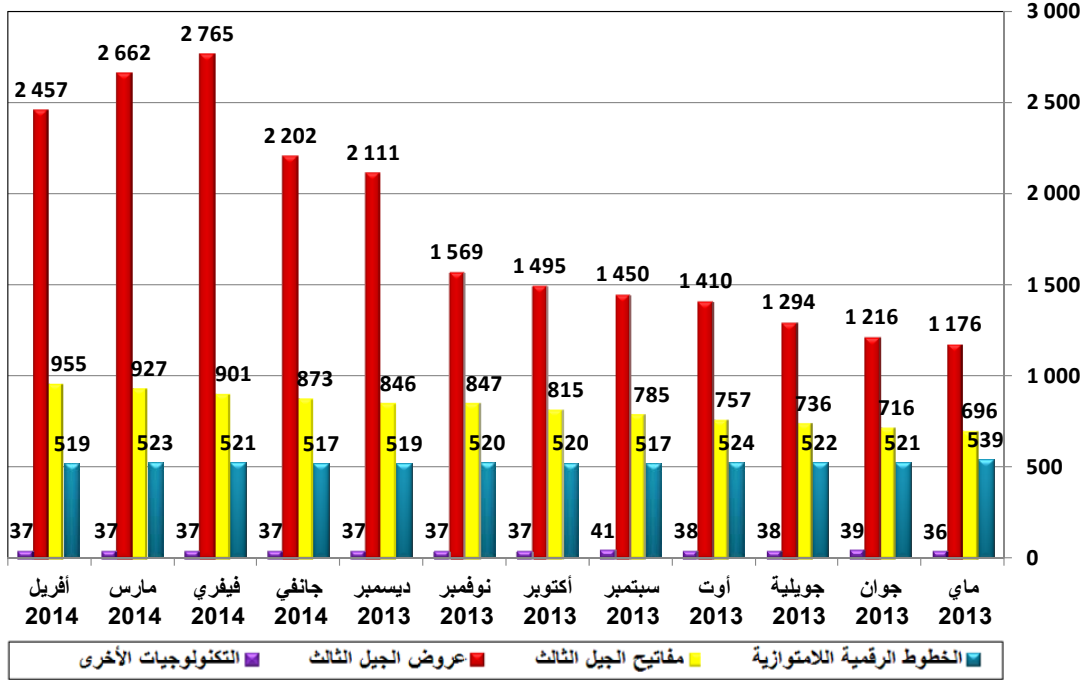


3.1. تطور اشتراكات الإنترنت

أفريل 2014	جانفي 2014	أكتوبر 2013	جويلية 2013	أفريل 2013	الشهر
3 967 859	3 628 928	2 866 770	2 589 870	2 411 125	عدد الاشتراكات
338 931	762 158	276 900	178 745	239 887	التطور الفصلي الصافي
%9,3	%26,6	%10,7	%7,4	%11,0	نسبة التطور

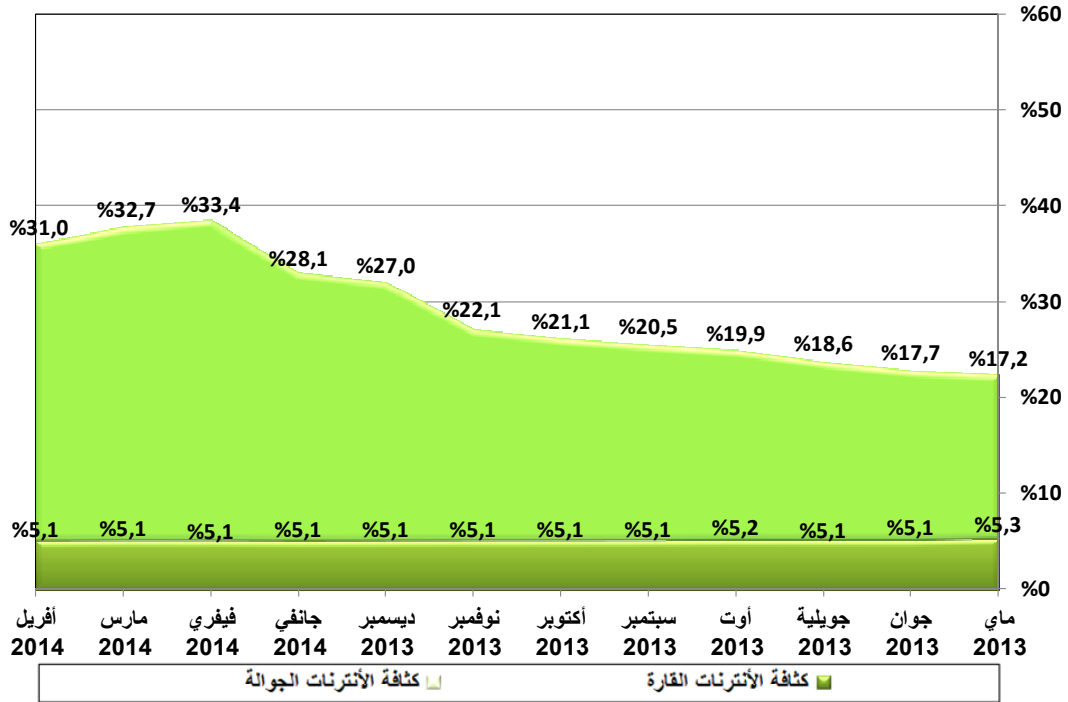
4.1. عدد اشتراكات الإنترنت / التكنولوجيا

الوحدة: الألاف



2. نسبة كثافة الإنترنت

1.2. نسبة الكثافة



2.2. تطور نسبة الكثافة

الشهر	أفريل 2013	جويلية 2013	أكتوبر 2013	جانفي 2014	أفريل 2014
نسبة النفاذ	22,2%	23,8%	26,2%	33,1%	36,1%
التطور الفصلي الصافي	2,2%	1,6%	2,5%	6,9%	3,0%

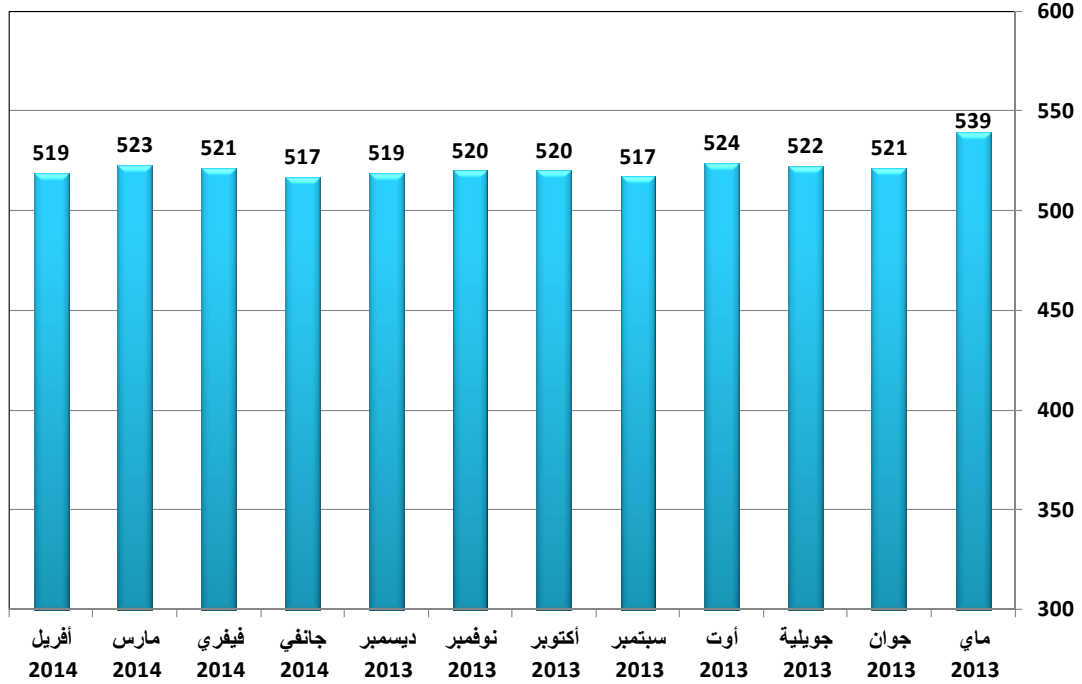
3. الخطوط الرقمية اللامتوازية

1.3. الوضعية في موفى أفريل 2014

الجملة	تونات	توينات	أورونج	إيقزابايت	قلوبالانات
518 832	25 044	248 386	122 132	40 447	82 823

2.3. عدد اشتراكات الأنترنت عبر الخطوط الرقمية اللامتوازية

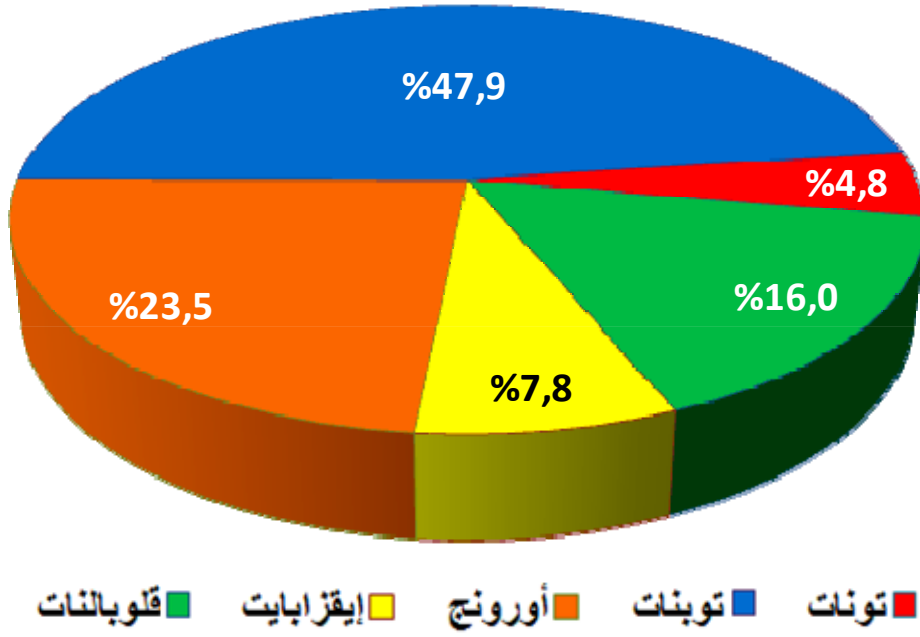
الوحدة : الألف



3.3. تطور اشتراكات الأنترنت عبر الخطوط الرقمية اللامتوازية

أفريل 2014	جانفي 2014	أكتوبر 2013	جويلية 2013	أفريل 2013	الشهر
518 832	516 810	519 857	522 254	537 865	عدد الاشتراكات
2 022	-3 047	-2 397	-15 611	9 845	التطور الفصلى الصافى
%0,4	-%0,6	-%0,5	-%2,9	%1,9	نسبة التطور

4.3. حصة كل مزود في موفى أفريل 2014

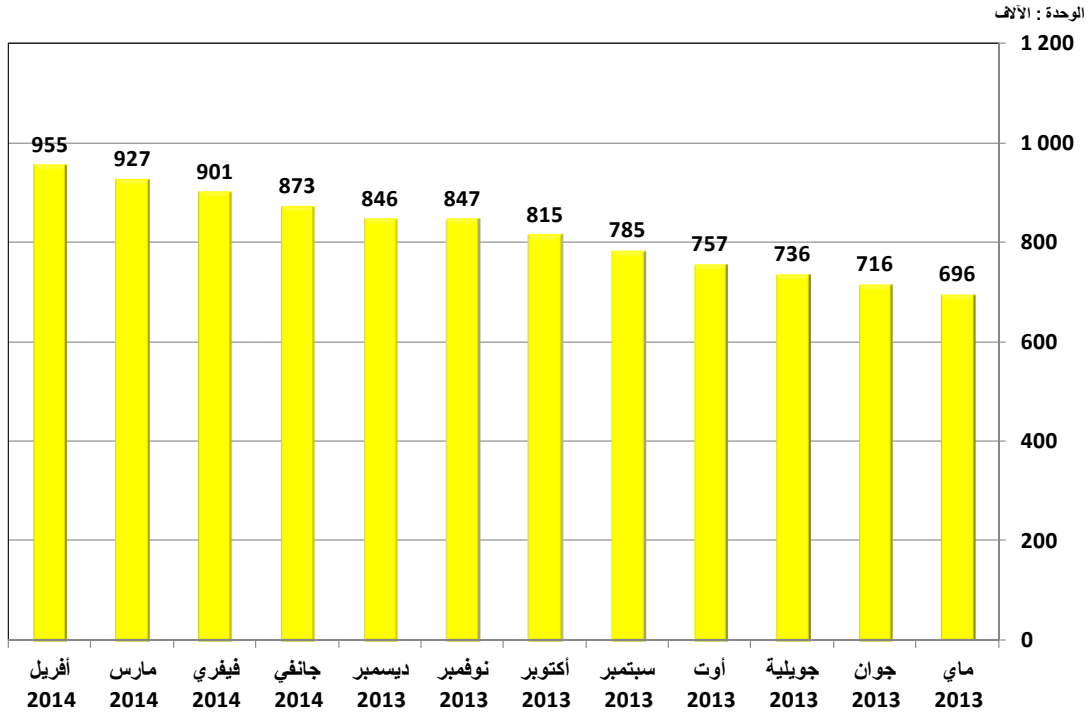


4. مفاتيح الجيل الثالث

1.4. الوضعية في موفى أفريل 2014

إتصالات تونس	أوريدو	أورونج تونس	الجملة
310 824	163 539	480 900	955 263

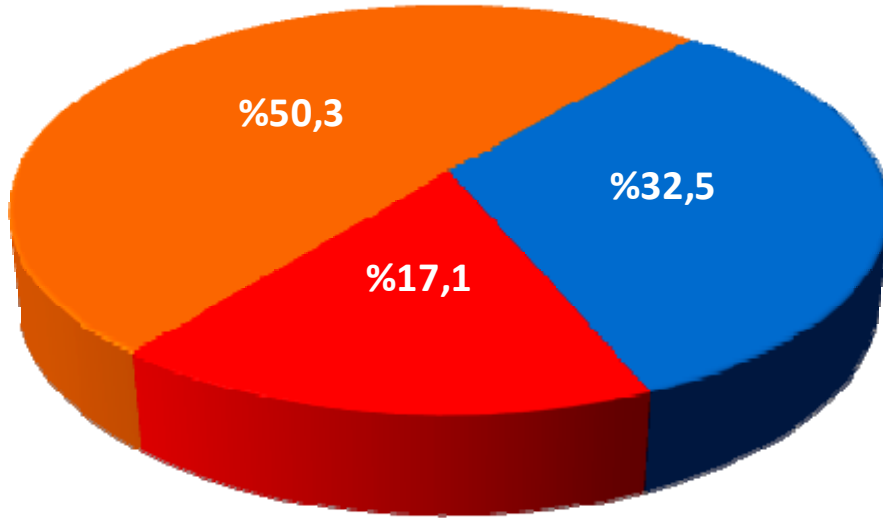
2.4. عدد اشتراكات مفاتيح الجيل الثالث



3.4. تطور اشتراكات مفاتيح الجيل الثالث

أفريل 2014	جانفي 2014	أكتوبر 2013	جويلية 2013	أفريل 2013	الشهر
955 263	872 742	814 911	735 600	680 028	عدد الإشتراكات
82 521	57 831	79 311	55 572	133 209	التطور الفصلي الصافي
%9,5	%7,1	%10,8	%8,2	%24,4	نسبة التطور

4.4. حصة كل مشغل في موفى أفريل 2014



■ إتصالات تونس ■ أوريڊو ■ أورونج تونس

5.4. تطور حصص المشغلين في سوق مفاتيح الجيل الثالث

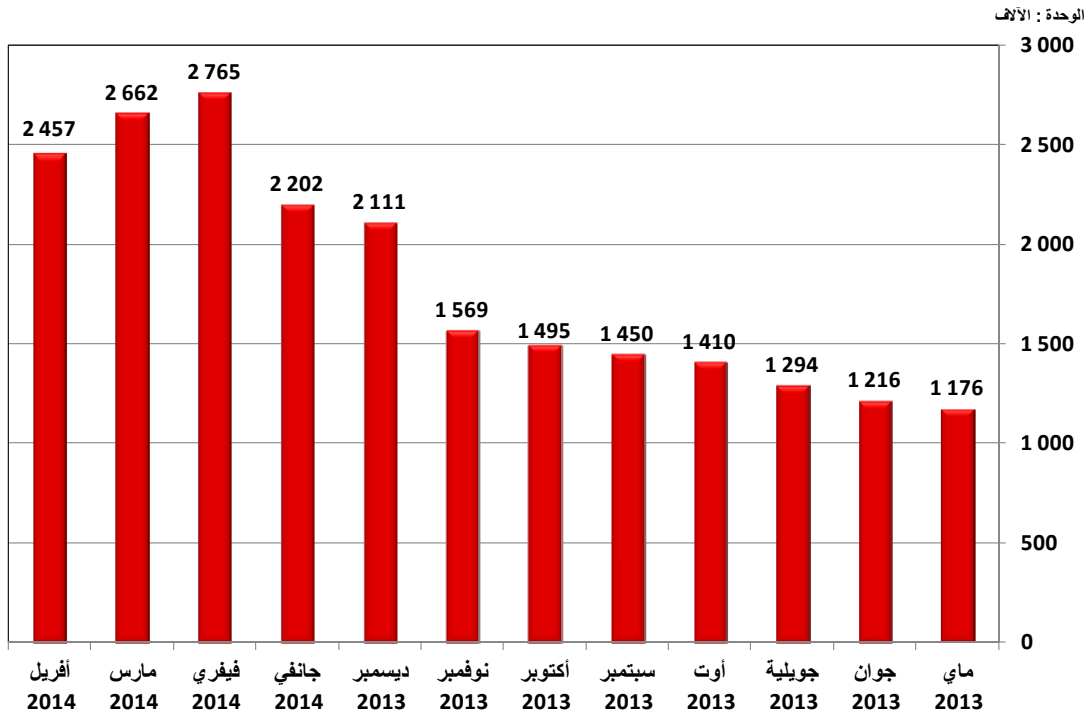
الشهر	أفريل 2013	جويلية 2013	أكتوبر 2013	جانفي 2014	أفريل 2014
إتصالات تونس	34,1%	34,2%	34,8%	32,1%	32,5%
أوريڊو	9,1%	11,5%	13,4%	15,8%	17,1%
أورونج تونس	56,8%	54,3%	51,8%	52,1%	50,3%

5. عروض الجيل الثالث

1.5. الوضعية في موفى أفريل 2014

إتصالات تونس	أوريدو	أورونج تونس	الجملة
88 921	1 098 616	1 268 995	2 456 532

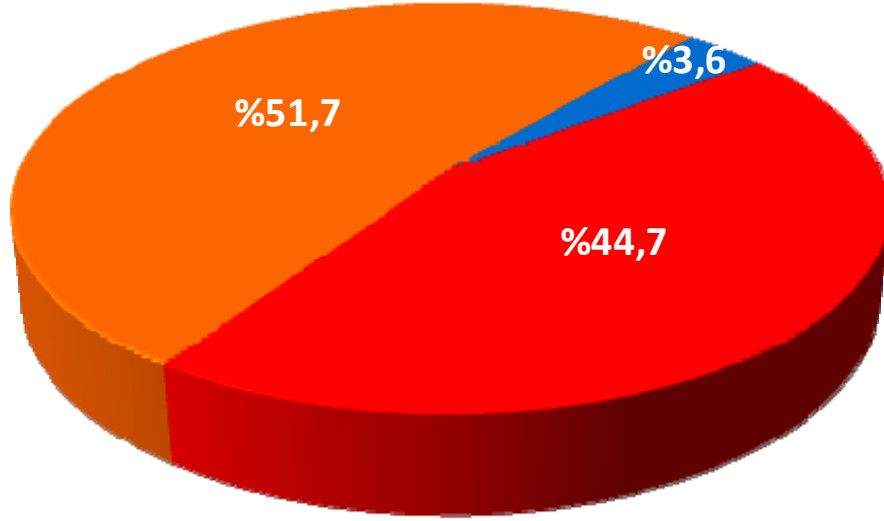
2.5. عدد اشتراكات عروض الجيل الثالث



3.5. تطور اشتراكات عروض الجيل الثالث

أفريل 2014	جانفي 2014	أكتوبر 2013	جويلية 2013	أفريل 2013	الشهر
2 456 532	2 202 171	1 494 556	1 293 777	1 157 547	عدد الإشتراكات
254 361	707 615	200 779	136 230	96 819	التطور الفصلي الصافي
%11,6	%47,3	%15,5	%11,8	%9,1	نسبة التطور

4.5. حصة كل مشغل في موفى أفريل 2014

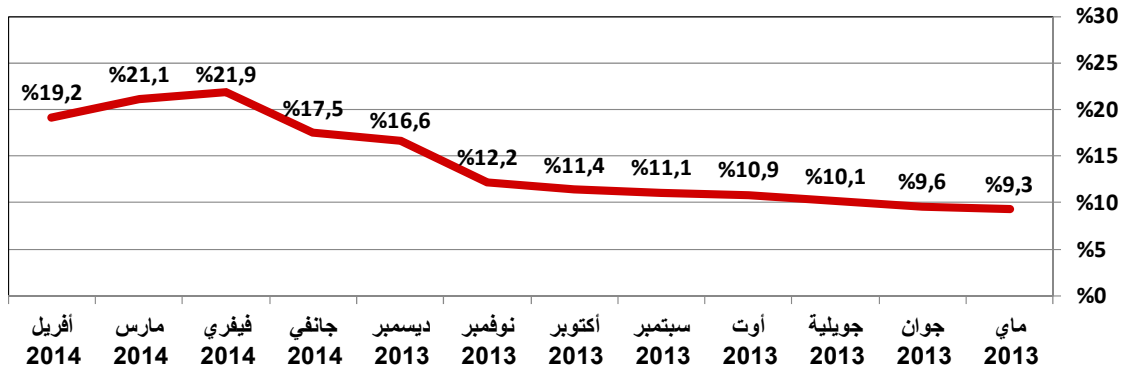


■ إتصالات تونس ■ أوريدو ■ أورونج تونس

5.5. تطور حصص المشغلين في سوق عروض الجيل الثالث

الشهر	أفريل 2013	جويلية 2013	أكتوبر 2013	جانفي 2014	أفريل 2014
إتصالات تونس	3,9%	4,7%	4,9%	4,6%	3,6%
أوريدو	43,8%	46,3%	50,1%	45,9%	44,7%
أورونج تونس	52,3%	49,0%	45,0%	49,4%	51,7%

6.5. نسبة كثافة مشتركي عروض الجيل الثالث / اشتراكات الهاتف الجوال

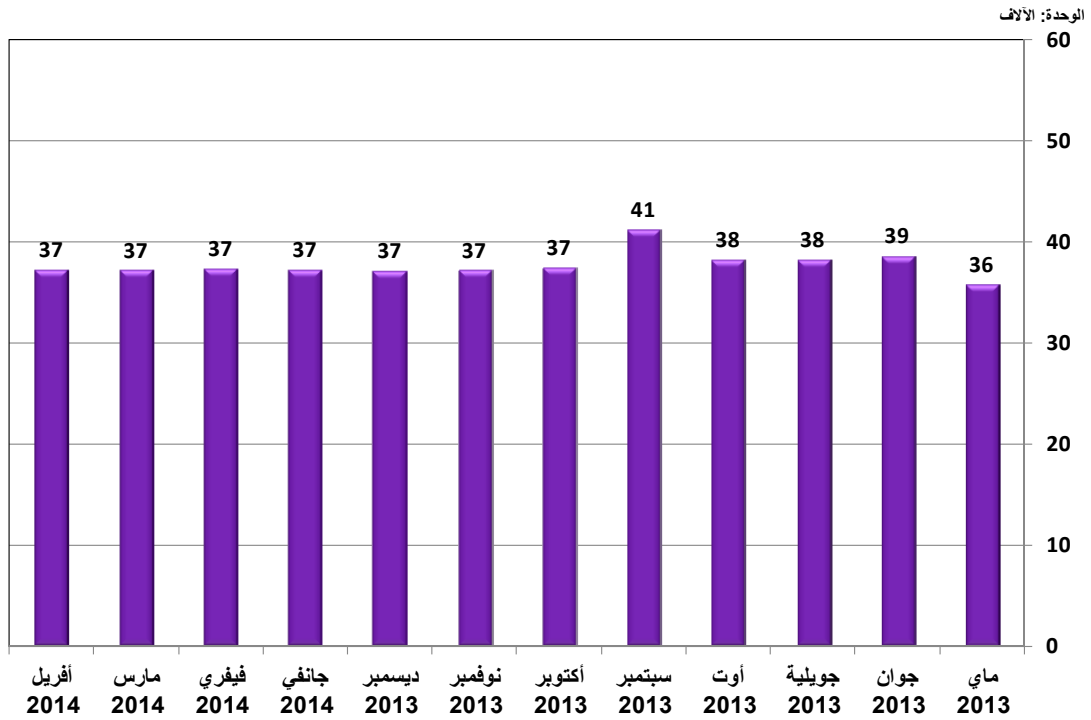


6. التكنولوجيا الأخرى

1.6. الوضعية في موفى أفريل 2014

الجملة	أخرى	الموجات الدقيقة WiMAX	الأقمار الصناعية VSAT	الخطوط الرقمية المتوازية SDSL	الشبكة العامة للهواتف RTC	الخطوط المندمجة RNIS	الخطوط الخاصة LS	ترحيل الأرتال Frame Relay	الألياف البصرية Fibre Optique
37 232	4 606	374	75	1 532	19 691	2 921	2 064	4 622	1 347

2.6. عدد اشتراكات الأنترنات عبر التكنولوجيا الأخرى



3.6. تطور اشتراكات الأنترنات عبر التكنولوجيا الأخرى

أفريل 2014	جانفي 2014	أكتوبر 2013	جويلية 2013	أفريل 2013	الشهر
37 232	37 205	37 446	38 239	35 685	عدد الاشتراكات
27	-241	-793	2 554	14	التطور الفصلى الصافى
%0,1	-%0,6	-%2,1	%7,2	%0,0	نسبة التطور