

جدول قيادة للهاتف القار

متابعة أهم مؤشرات سوق الهاتف القار في تونس

- فيفري 2014 -



الفهرس

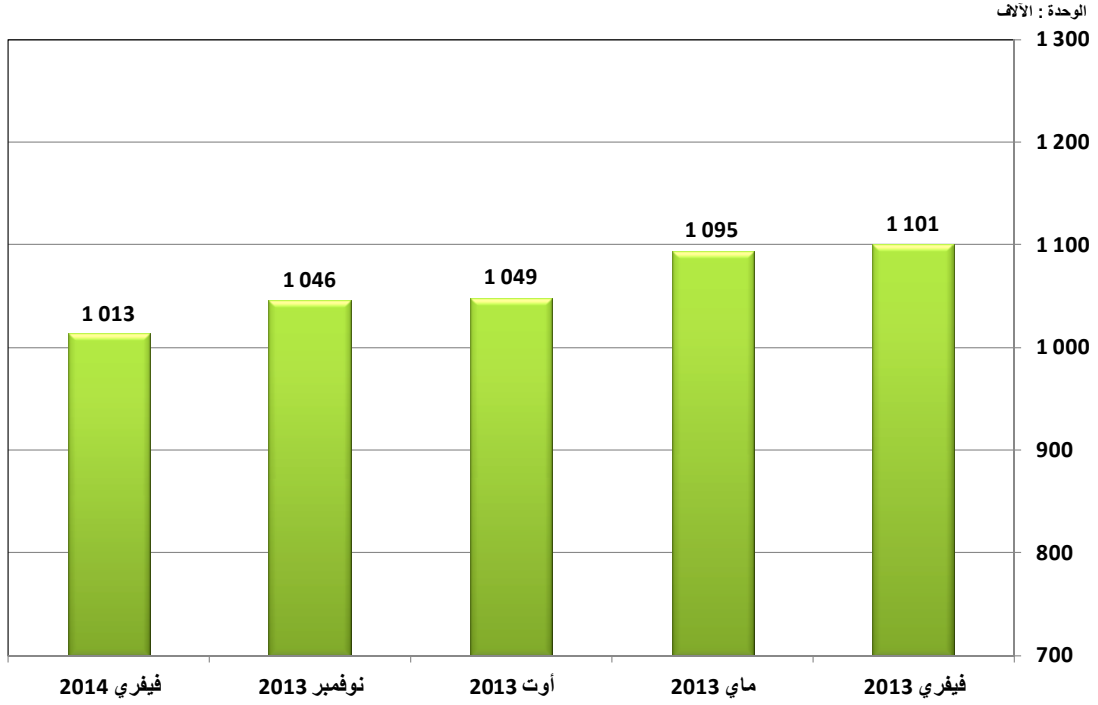
1. عدد الإشتراكات.....2
2. نسبة الكثافة.....4
3. الحصص في السوق.....5
4. التاكسيفونات.....6

1. عدد إشتراكات الهاتف القار

1.1. الوضعية في موفى فيفري 2014

إتصالات تونس	أوريدو	أورونج تونس	الجملة
952 974	49	60 023	1 013 046

2.1. عدد اشتراكات الهاتف القار

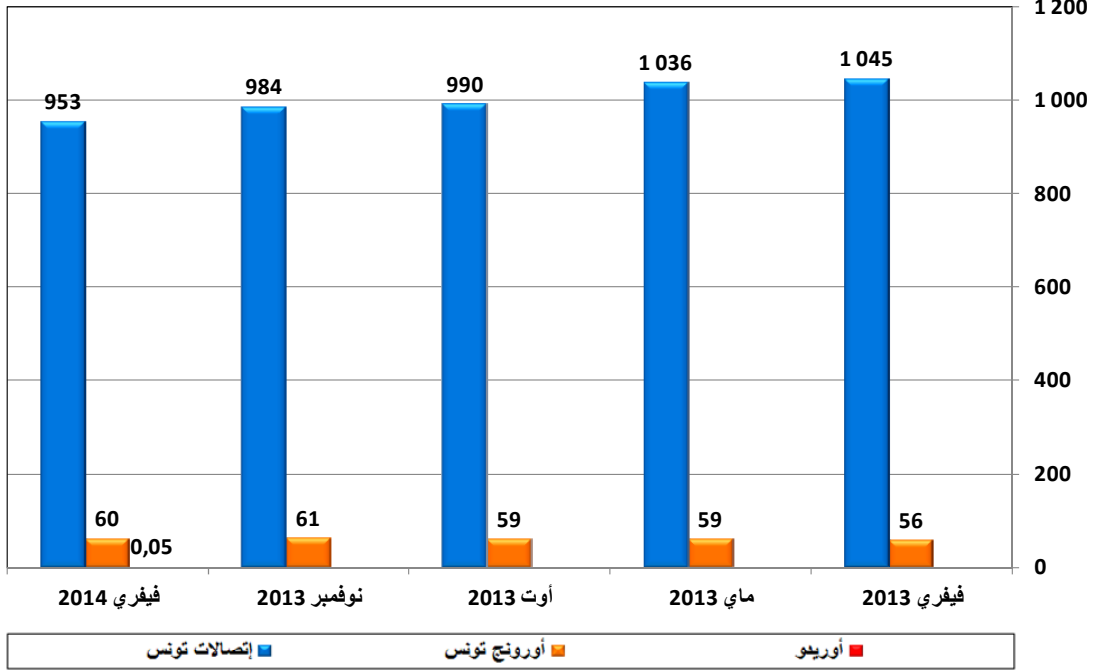


3.1. تطور اشتراكات الهاتف القار

الشهر	فيفري 2013	ماي 2013	أوت 2013	نوفمبر 2013	فيفري 2014
عدد الإشتراكات	1 100 951	1 094 660	1 048 671	1 045 699	1 013 046
التطور الفصلى الصافى	-6 213	-6 291	-45 989	-2 972	-32 653
نسبة التطور	-0,6%	-0,6%	-4,2%	-0,3%	-3,1%

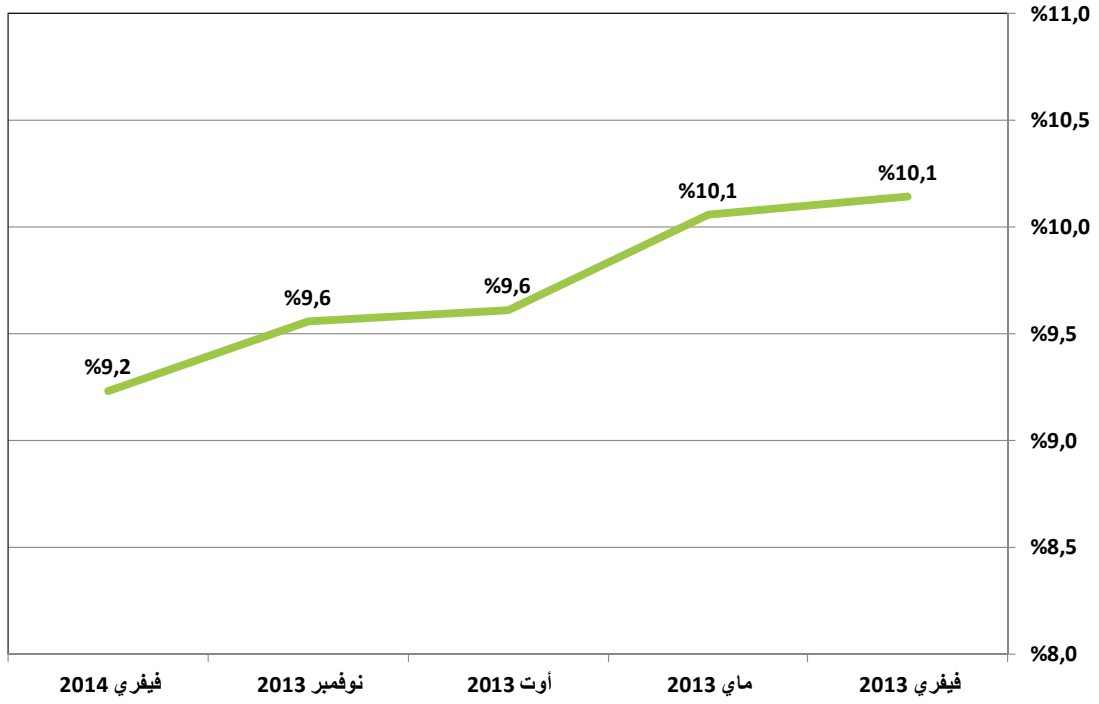
4.1. عدد اشتراكات الهاتف القار / مشغل

الوحدة : الألف



2. نسبة كثافة الهاتف القار

1.2. نسبة الكثافة

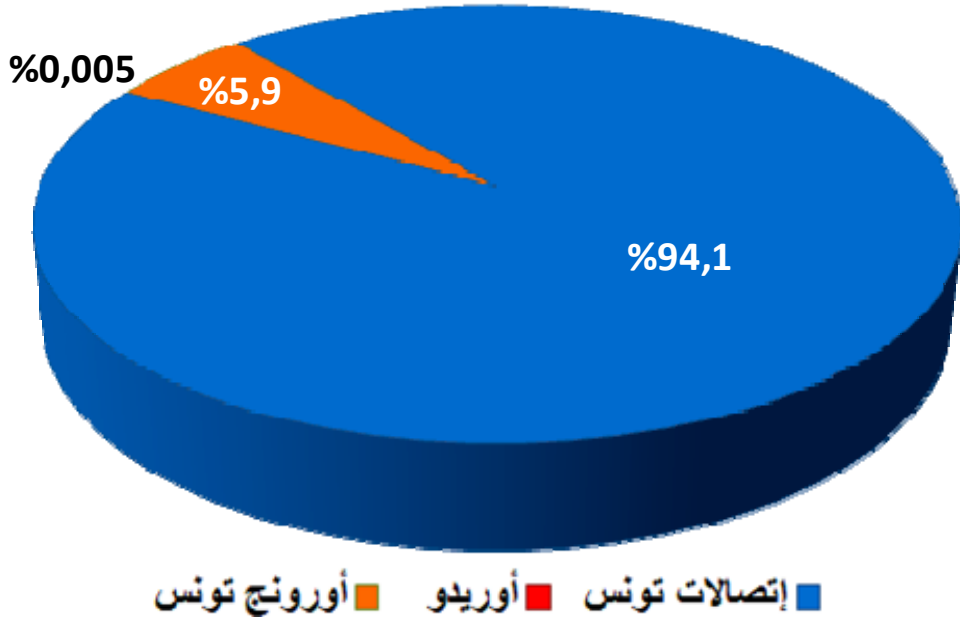


2.2. تطور نسبة الكثافة

الشهر	فيفري 2013	ماي 2013	أوت 2013	نوفمبر 2013	فيفري 2014
نسبة الكثافة	10,1%	10,1%	9,6%	9,6%	9,2%
التطور الفصلي الصافي	-0,1%	-0,1%	-0,4%	-0,1%	-0,3%

3. حصص سوق الهاتف القار

1.3. حصص سوق الهاتف القار في موفى فيفري 2014

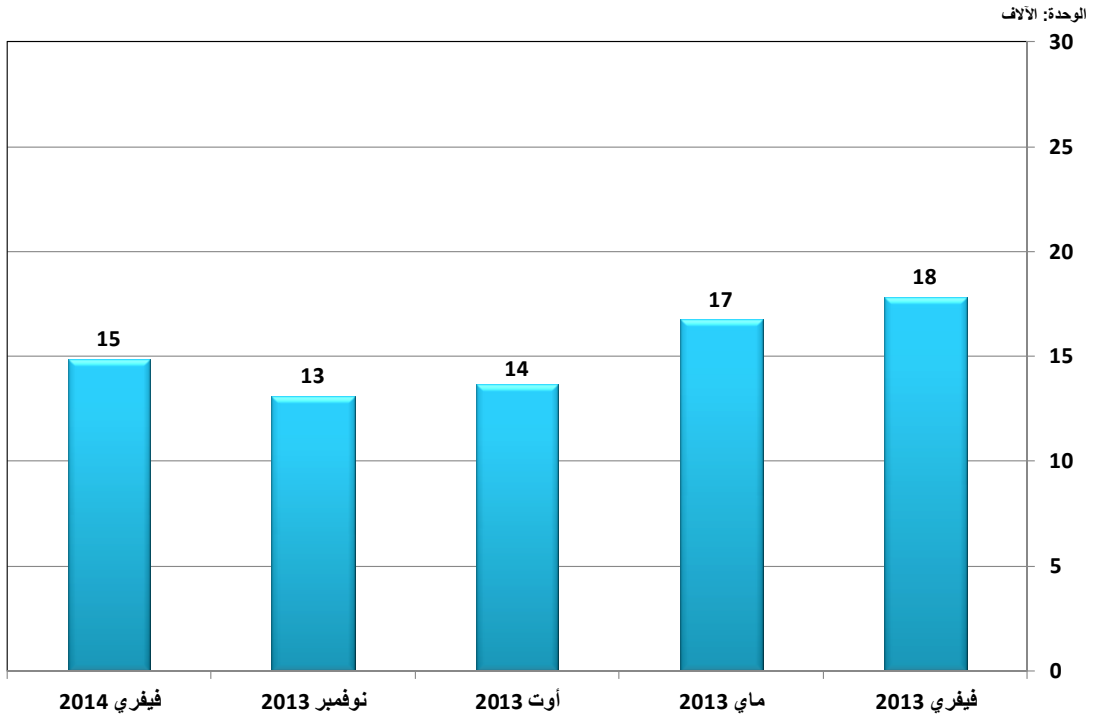


2.3. تطور حصص سوق الهاتف القار

الشهر	فيفري 2013	ماي 2013	أوت 2013	نوفمبر 2013	فيفري 2014
إتصالات تونس	94,9	94,6	94,4	94,1	94,1
أوريدو	-	-	-	-	0,005
أورونج تونس	5,1	5,4	5,6	5,9	5,9

4. التاكسيونات

1.4. عدد التاكسيونات



2.4. تطور التاكسيونات

الشهر	فيفري 2013	ماي 2013	أوت 2013	نوفمبر 2013	فيفري 2014
عدد التاكسيونات	17 836	16 740	13 666	13 095	14 877
التطور الفصلى الصافى	-11 015	-1 096	-3 074	-571	1 782
نسبة التطور	-%38,2	-%6,1	-%18,4	-%4,2	%13,6