

جدول قيادة للإنترنت

متابعة أهم مؤشرات سوق الإنترنت في تونس



- جانفي 2014 -

بعض المؤشرات هي تقديرات مؤقتة

الفهرس

1. عدد الاشتراكات..... 2
2. نسبة الكثافة..... 4
3. الخطوط الرقمية اللامتوازية..... 5
4. مفاتيح الجيل الثالث..... 7
5. عروض الجيل الثالث..... 9
6. التكنولوجيات الأخرى..... 11

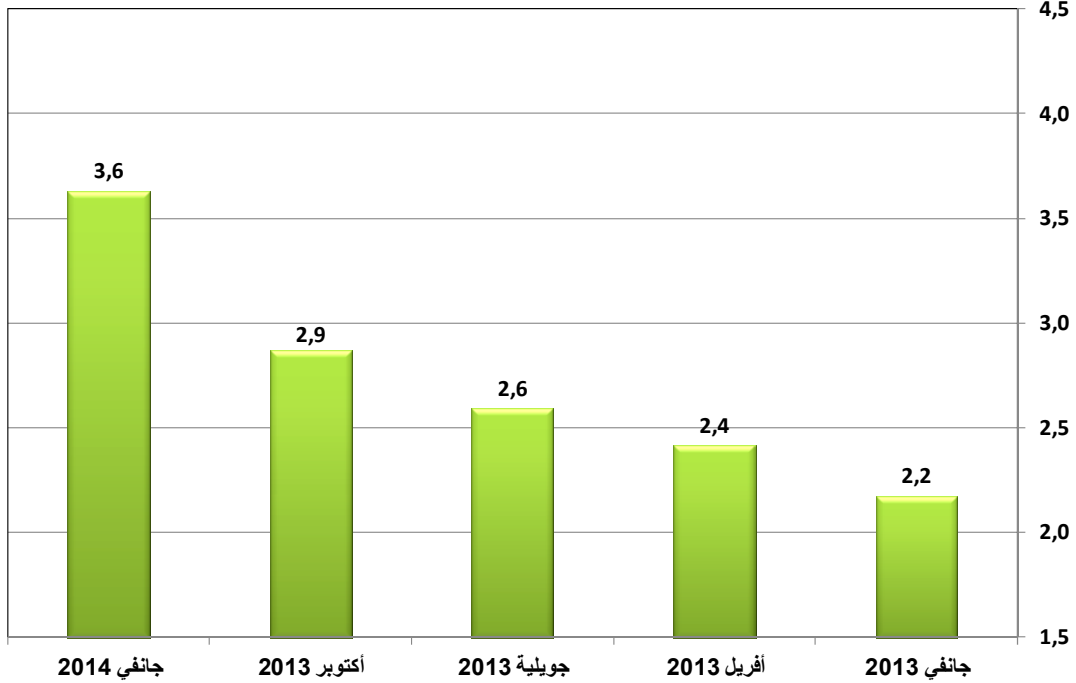
1. عدد اشتراكات الإنترنت

1.1. الوضعية في موفى جانفي 2014

الجملة	الإنترنت عبر الشبكات الجواله		الإنترنت عبر الشبكات القارة		
	العادية عروض الجيل الثالث	المخصصة مفتاح الجيل الثالث	عبر الأقمار الصناعية VSAT	عبر الشبكات الرادوية WiMAX & FH	عبر الخطوط السلكية ADSL, Fibre O, FR, IP-MPLS, LS, RNIS, RTC, SDSL.
3 628 928	2 202 171	872 742	75	384	553 556

2.1. عدد اشتراكات الإنترنت

الوحدة: الملايين

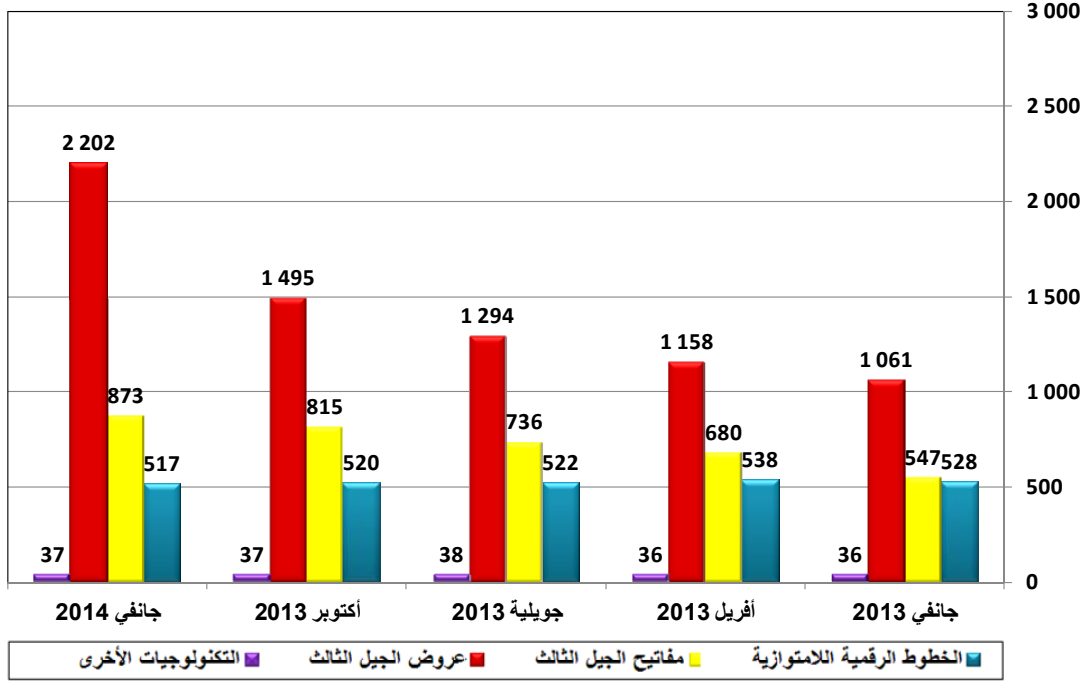


3.1. تطور اشتراكات الإنترنت

الشهر	جانفي 2013	أفريل 2013	جويلية 2013	أكتوبر 2013	جانفي 2014
عدد الاشتراكات	2 171 238	2 411 125	2 589 870	2 866 770	3 628 928
التطور الفصلي الصافي	749 635	239 887	178 745	276 900	762 158
نسبة التطور	%52,7	%11,0	%7,4	%10,7	%26,6

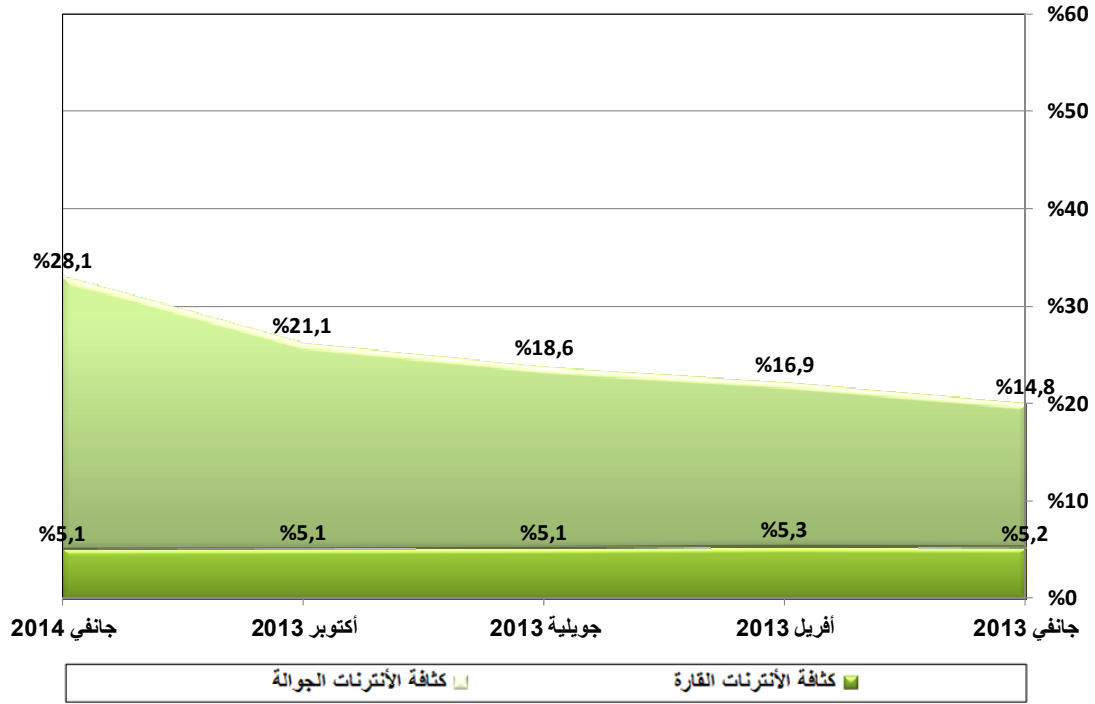
4.1. عدد اشتراكات الإنترنت / التكنولوجيا

الوحدة: الألف



2. نسبة كثافة الإنترنت

1.2. نسبة الكثافة



2.2. تطور نسبة الكثافة

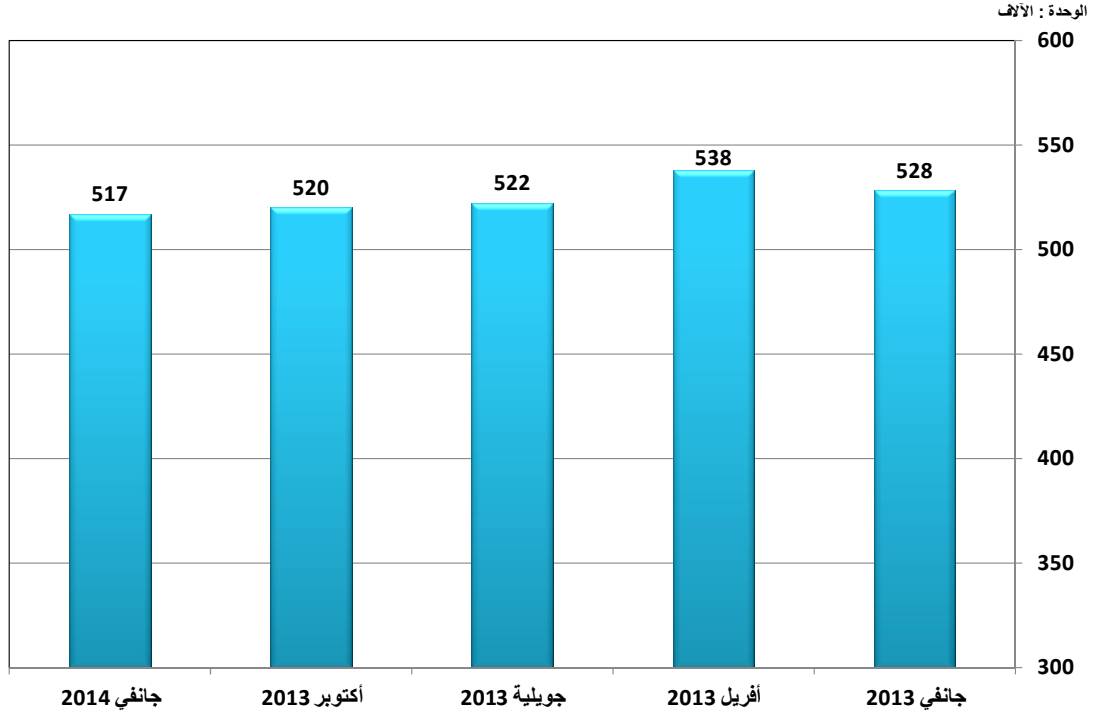
الشهر	جانفي 2013	أفريل 2013	جويلية 2013	أكتوبر 2013	جانفي 2014
نسبة النفاذ	20,0	22,2	23,8	26,2	33,1
التطور الفصلي الصافي	6,9	2,2	1,6	2,5	6,9

3. الخطوط الرقمية اللامتوازية

1.3. الوضعية في موفى جانفي 2014

الجملة	تونات	توينات	أورونج	إيقزابايت	قلوبالانات
516 810	23 663	249 928	122 205	40 846	80 168

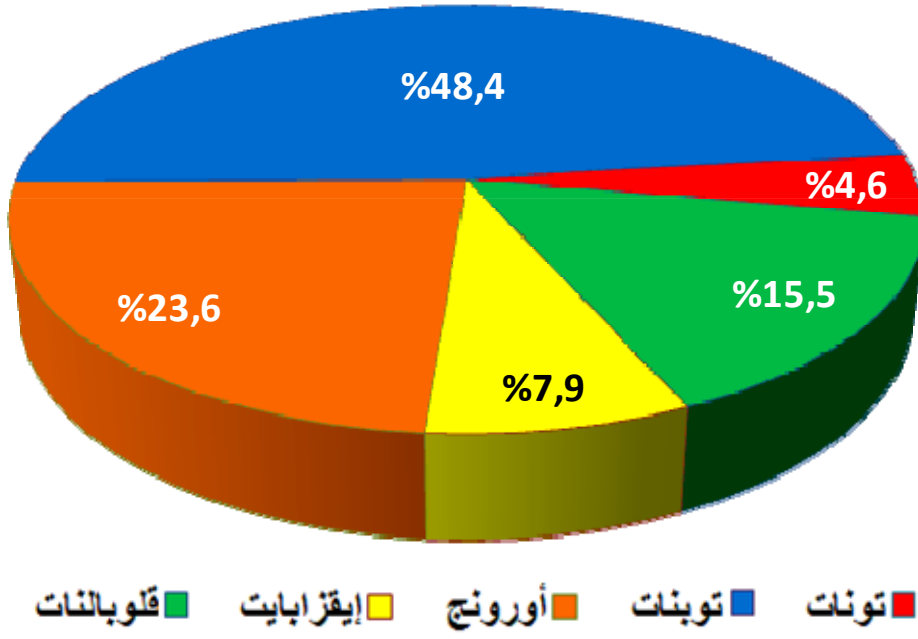
2.3. عدد اشتراكات الأنترنت عبر الخطوط الرقمية اللامتوازية



3.3. تطور اشتراكات الأنترنت عبر الخطوط الرقمية اللامتوازية

الشهر	جانفي 2013	أفريل 2013	جويلية 2013	أكتوبر 2013	جانفي 2014
عدد الاشتراكات	528 020	537 865	522 254	519 857	516 810
التطور الفصلى الصافى	21 771	9 845	-15 611	-2 397	-3 047
نسبة التطور	%4,3	%1,9	-%2,9	-%0,5	-%0,6

4.3. حصة كل مزود في موفى جانفي 2014

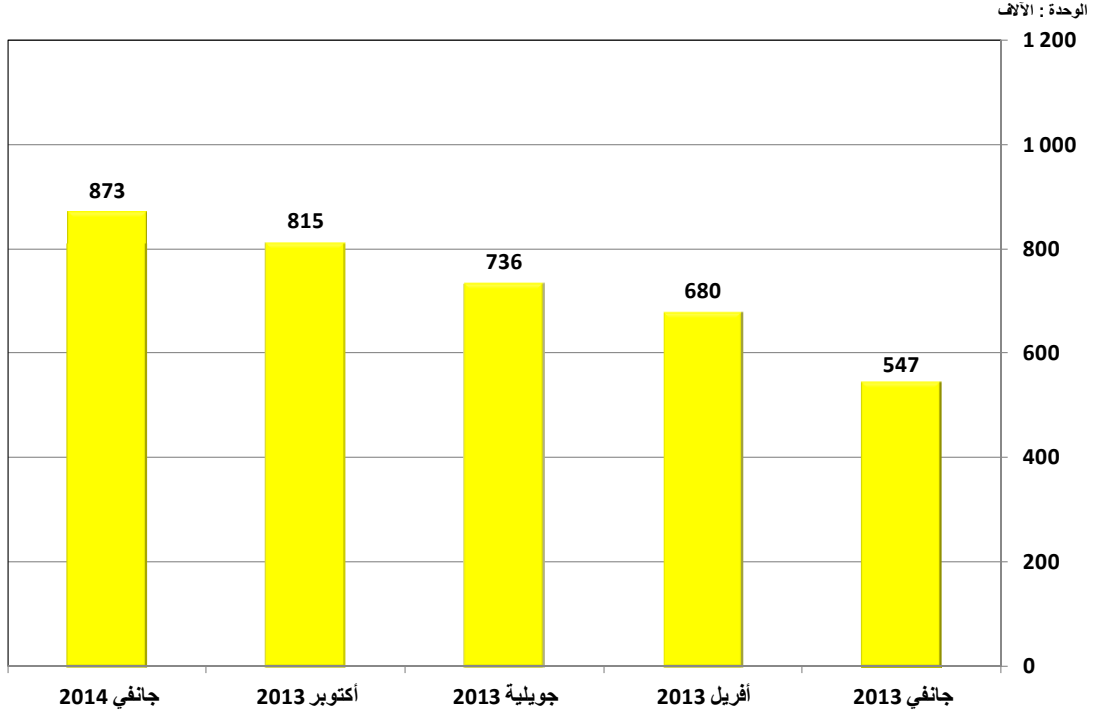


4. مفاتيح الجيل الثالث

1.4. الوضعية في موفى جانفي 2014

إتصالات تونس	أوريدو	أورونج تونس	الجملة
280 048	137 815	454 879	872 742

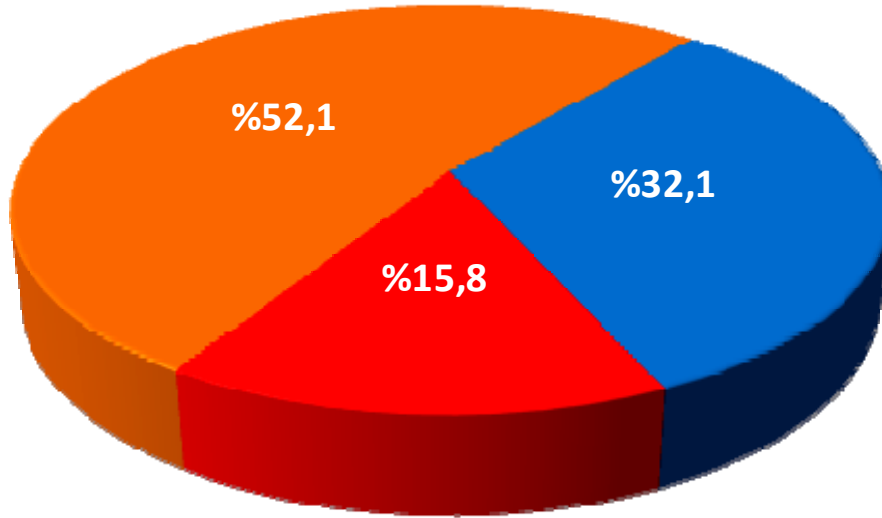
2.4. عدد اشتراكات مفاتيح الجيل الثالث



3.4. تطور اشتراكات مفاتيح الجيل الثالث

الشهر	جانفي 2013	أفريل 2013	جويلية 2013	أكتوبر 2013	جانفي 2014
عدد الإشتراكات	546 819	680 028	735 600	814 911	872 742
التطور الفصلي الصافي	10 098	133 209	55 572	79 311	57 831
نسبة التطور	%1,9	%24,4	%8,2	%10,8	%7,1

4.4. حصة كل مشغل في موفى جانفي 2014



■ إتصالات تونس ■ أوريدو ■ أورونج تونس

5.4. تطور حصص المشغلين في سوق مفاتيح الجيل الثالث

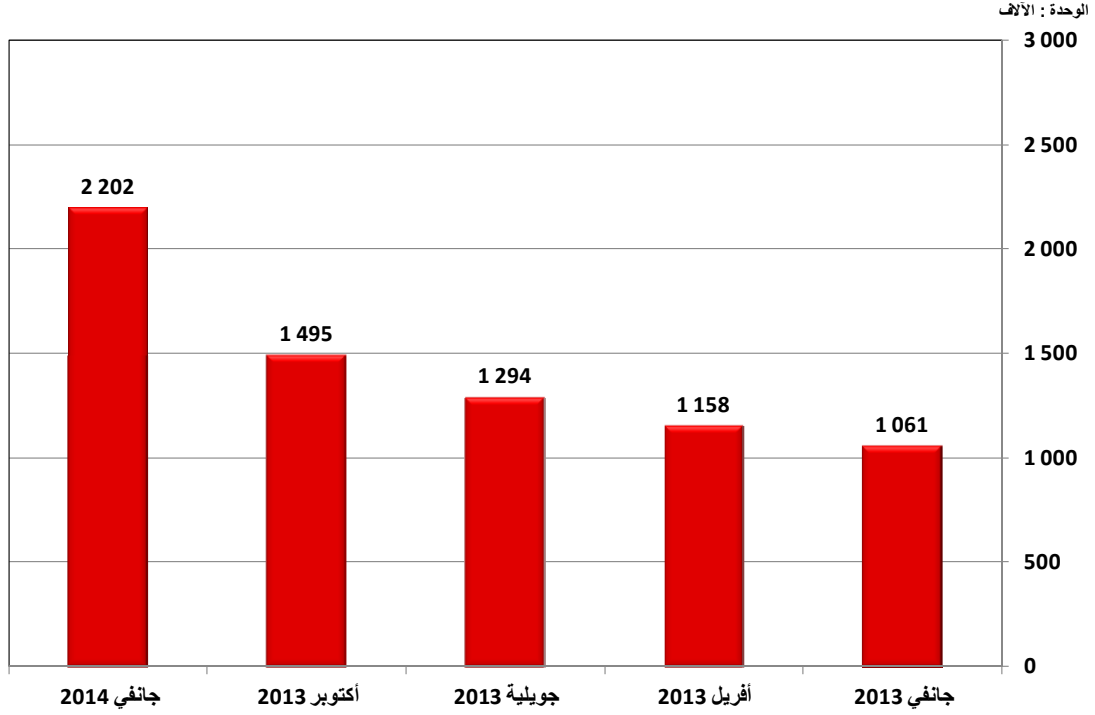
الشهر	جانفي 2013	أفريل 2013	جويلية 2013	أكتوبر 2013	جانفي 2014
إتصالات تونس	35,8%	34,1%	34,2%	34,8%	32,1%
أوريدو	7,8%	9,1%	11,5%	13,4%	15,8%
أورونج تونس	56,4%	56,8%	54,3%	51,8%	52,1%

5. عروض الجيل الثالث

1.5. الوضعية في موفى جانفي 2014

إتصالات تونس	أوريدو	أورونج تونس	الجملة
102 239	1 011 184	1 088 748	2 202 171

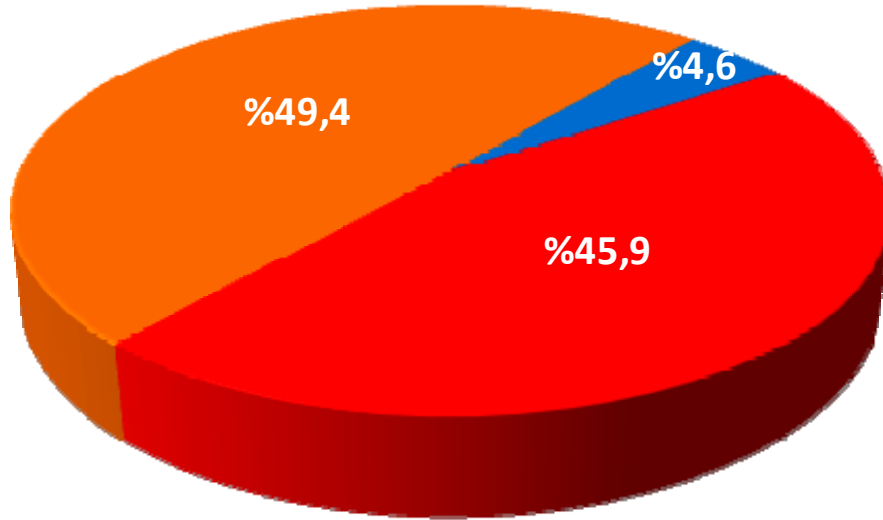
2.5. عدد اشتراكات عروض الجيل الثالث



3.5. تطور اشتراكات عروض الجيل الثالث

الشهر	جانفي 2013	أفريل 2013	جويلية 2013	أكتوبر 2013	جانفي 2014
عدد الإشتراكات	1 050 728	1 157 547	1 293 777	1 494 556	2 202 171
التطور الفصلي الصافي	717 866	96 819	136 230	200 779	707 615
نسبة التطور	%209,4	%9,1	%11,8	%15,5	%47,3

4.5. حصة كل مشغل في موفى جانفي 2014



■ إتصالات تونس ■ أوريدو ■ أورونج تونس

5.4. تطور حصص المشغلين في سوق عروض الجيل الثالث

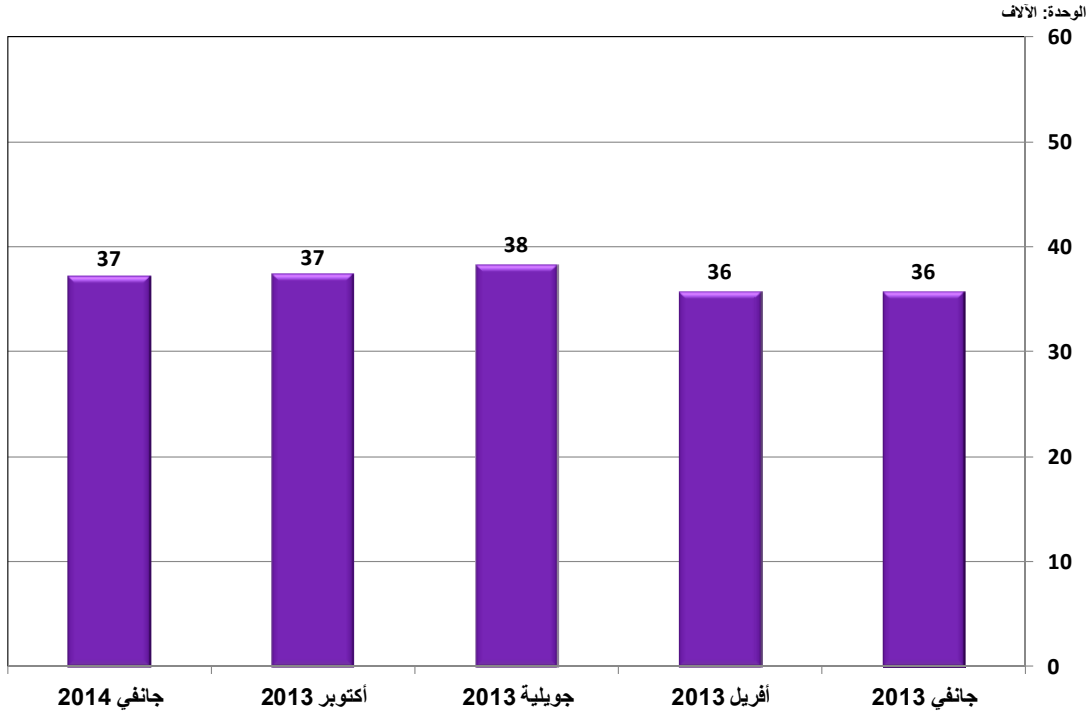
الشهر	جانفي 2013	أفريل 2013	جويلية 2013	أكتوبر 2013	جانفي 2014
إتصالات تونس	4,7%	3,9%	4,7%	4,9%	4,6%
أوريدو	41,0%	43,8%	46,3%	50,1%	45,9%
أورونج تونس	54,3%	52,3%	49,0%	45,0%	49,4%

6. التكنولوجيا الأخرى

1.6. الوضعية في موفى جانفي 2014

الجملة	أخرى	الموجات الدقيقة WiMAX	الأقمار الصناعية VSAT	الخطوط الرقمية المتوازية SDSL	الشبكة العامة للهواتف RTC	الخطوط المندمجة RNIS	الخطوط الخاصة LS	ترحيل الأرتال Frame Relay	الألياف البصرية Fibre Optique
37 205	4 506	344	75	1 347	19 693	2 956	2 099	5 020	1 165

2.6. عدد اشتراكات الأنترنات عبر التكنولوجيا الأخرى



3.6. تطور اشتراكات الأنترنات عبر التكنولوجيا الأخرى

الشهر	جانفي 2013	أفريل 2013	جويلية 2013	أكتوبر 2013	جانفي 2014
عدد الاشتراكات	35 671	35 685	38 239	37 446	37 205
التطور الفصلى الصافى	-100	14	2 554	-793	-241
نسبة التطور	-0,3%	0,0%	7,2%	-2,1%	-0,6%