

جدول قيادة للإنترنت

متابعة أهم مؤشرات سوق الإنترنت في تونس



- فيفري 2014 -

بعض المؤشرات هي تقديرات مؤقتة

الفهرس

1. عدد الاشتراكات..... 2
2. نسبة الكثافة..... 4
3. الخطوط الرقمية اللامتوازية..... 5
4. مفاتيح الجيل الثالث..... 7
5. عروض الجيل الثالث..... 9
6. التكنولوجيات الأخرى..... 11

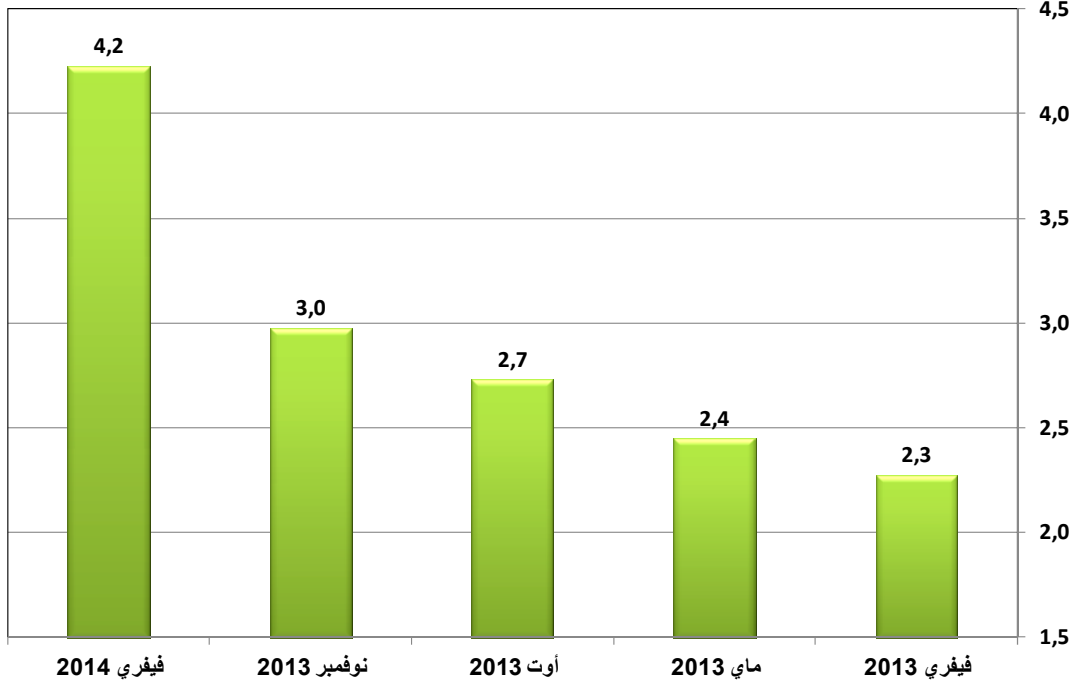
1. عدد اشتراكات الإنترنت

1.1. الوضعية في موفى فيفري 2014

الجملة	الإنترنت عبر الشبكات الجواله		الإنترنت عبر الشبكات القارة		
	العادية عروض الجيل الثالث	المخصصة مفتاح الجيل الثالث	عبر الأقمار الصناعية VSAT	عبر الشبكات الرادوية WiMAX & FH	عبر الخطوط السلكية ADSL, Fibre O, FR, IP-MPLS, LS, RNIS, RTC, SDSL.
4 224 391	2 764 521	901 209	75	403	556 183

2.1. عدد اشتراكات الإنترنت

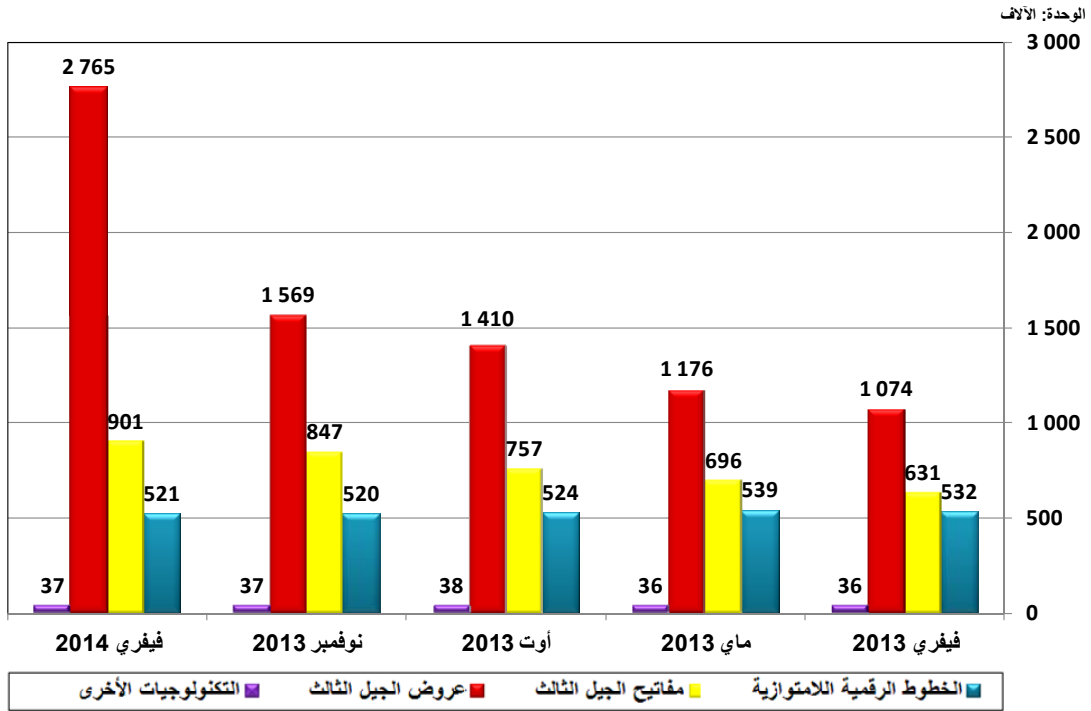
الوحدة: الملايين



3.1. تطور اشتراكات الإنترنت

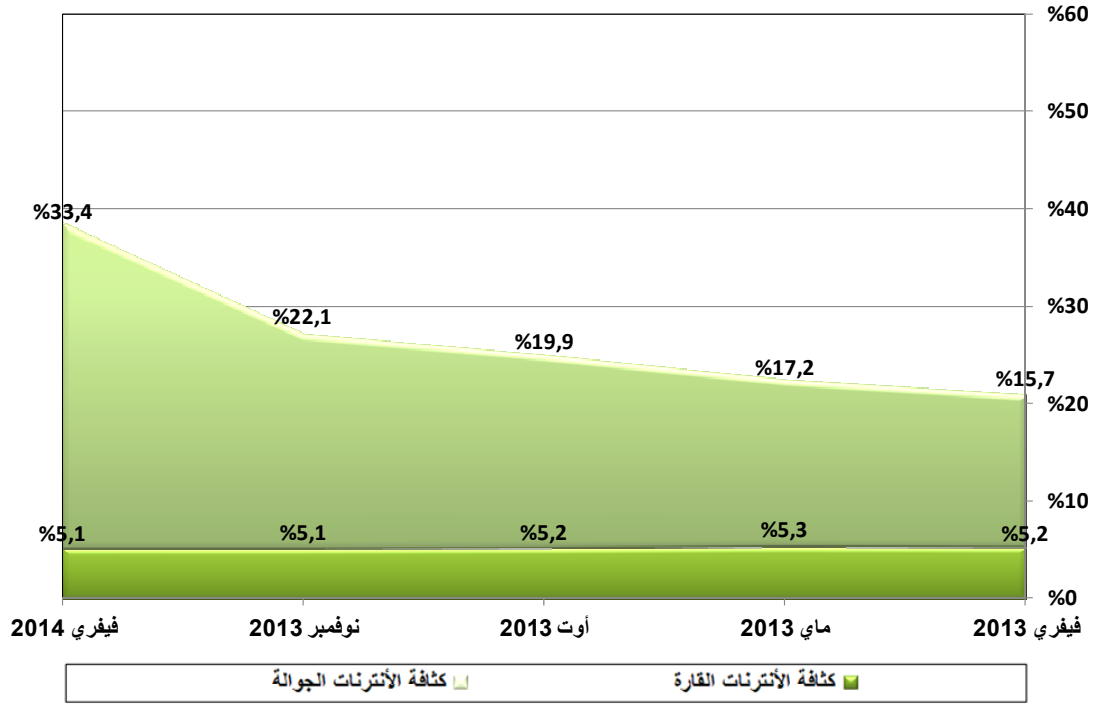
الشهر	فيفري 2013	ماي 2013	أوت 2013	نوفمبر 2013	فيفري 2014
عدد الاشتراكات	2 271 691	2 447 202	2 728 937	2 972 648	4 224 391
التطور الفصلى الصافى	826 439	175 511	281 735	243 711	1 251 743
نسبة التطور	%57,2	%7,7	%11,5	%8,9	%42,1

4.1. عدد اشتراكات الإنترنت / التكنولوجيا



2. نسبة كثافة الإنترنت

1.2. نسبة الكثافة



2.2. تطور نسبة الكثافة

الشهر	فيفري 2013	ماي 2013	أوت 2013	نوفمبر 2013	فيفري 2014
نسبة النفاذ	20,9	22,5	25,0	27,2	38,5
التطور الفصلي الصافي	7,6	1,6	2,5	2,2	11,3

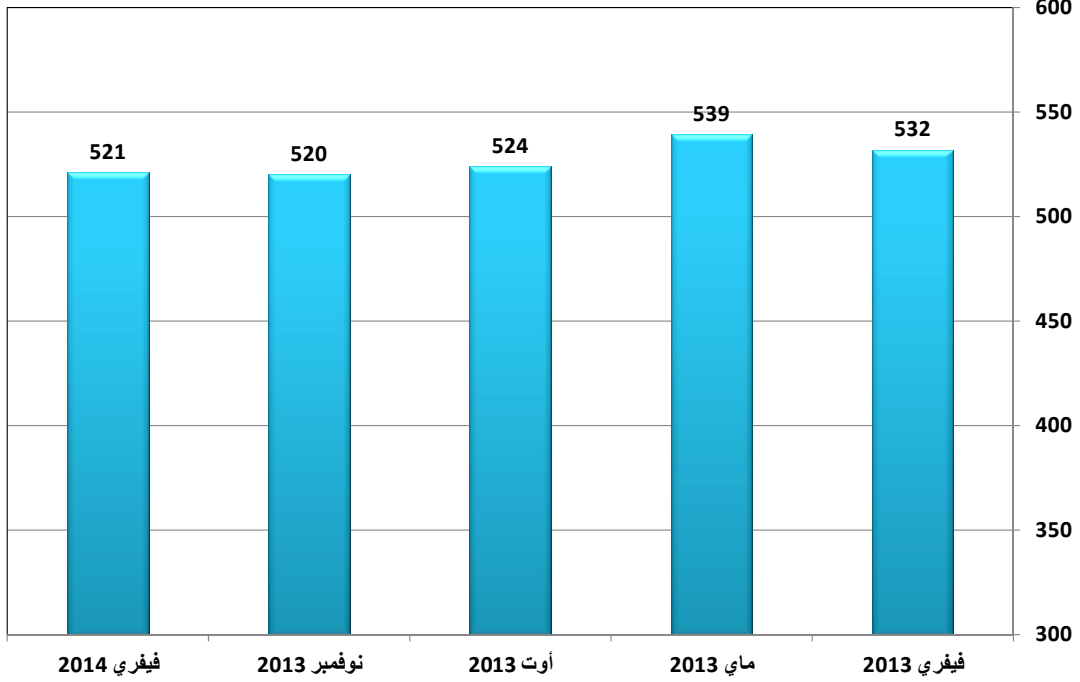
3. الخطوط الرقمية اللامتوازية

1.3. الوضعية في موفى فيفري 2014

الجملة	تونات	توينات	أورونج	إيقزابايت	قلوبالانات
521 308	25 002	251 155	122 389	41 245	81 517

2.3. عدد اشتراكات الأنترنت عبر الخطوط الرقمية اللامتوازية

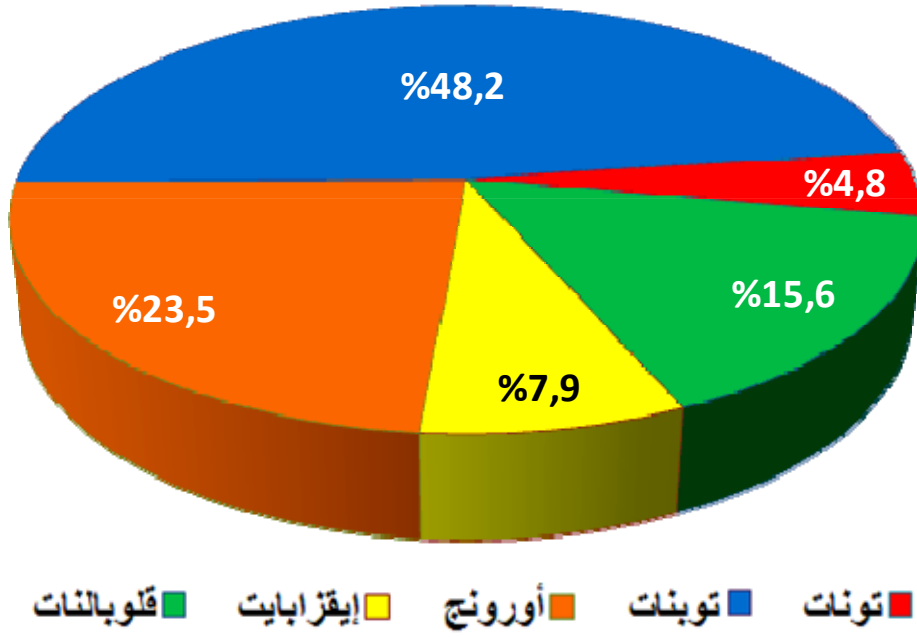
الوحدة : الألف



3.3. تطور اشتراكات الأنترنت عبر الخطوط الرقمية اللامتوازية

الشهر	فيفري 2013	ماي 2013	أوت 2013	نوفمبر 2013	فيفري 2014
عدد الاشتراكات	531 963	539 299	523 998	520 079	521 308
التطور الفصلى الصافى	24 889	7 336	-15 301	-3 919	1 229
نسبة التطور	%4,9	%1,4	-%2,8	-%0,7	%0,2

4.3. حصة كل مزود في موفى فيفري 2014

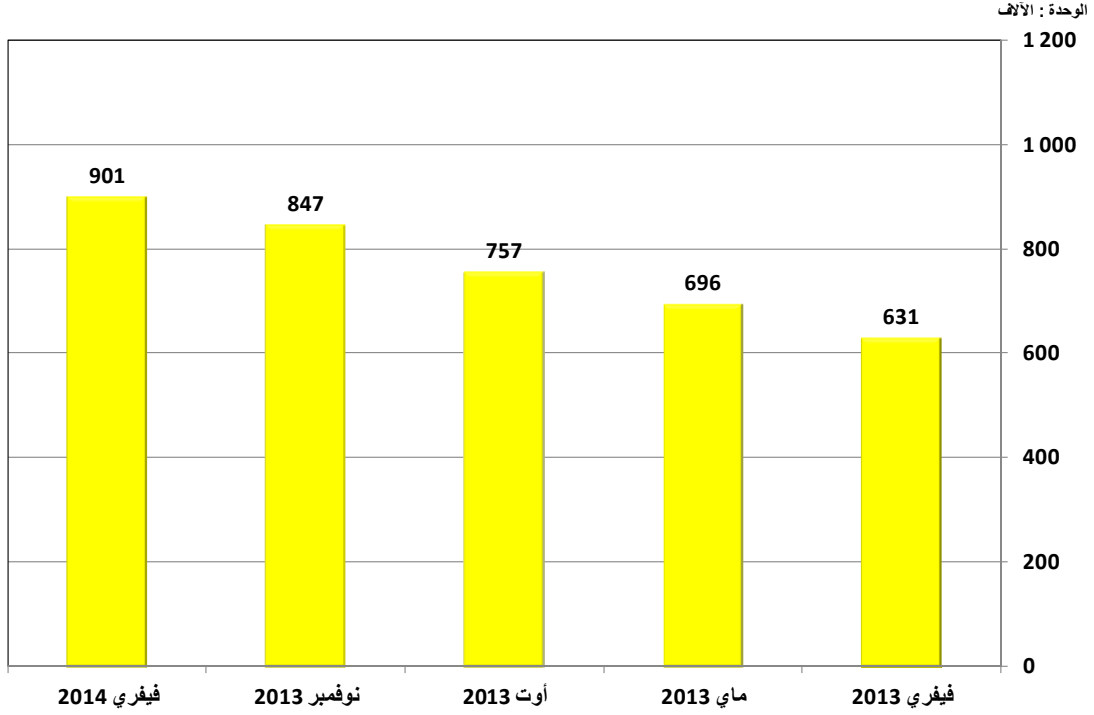


4. مفاتيح الجيل الثالث

1.4. الوضعية في موفى فيفري 2014

إتصالات تونس	أوريدو	أورونج تونس	الجملة
292 410	147 030	461 769	901 209

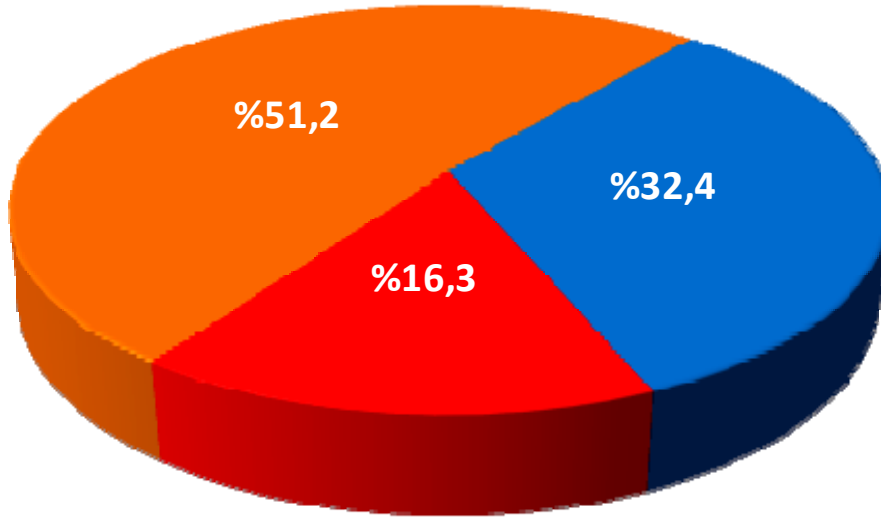
2.4. عدد اشتراكات مفاتيح الجيل الثالث



3.4. تطور اشتراكات مفاتيح الجيل الثالث

الشهر	فيفري 2013	ماي 2013	أوت 2013	نوفمبر 2013	فيفري 2014
عدد الإشتراكات	630 504	696 159	757 150	846 834	901 209
التطور الفصلي الصافي	67 392	65 655	60 991	89 684	54 375
نسبة التطور	%12,0	%10,4	%8,8	%11,8	%6,4

4.4. حصة كل مشغل في موفى فيفري 2014



■ إتصالات تونس ■ أوريدو ■ أورونج تونس

5.4. تطور حصص المشغلين في سوق مفاتيح الجيل الثالث

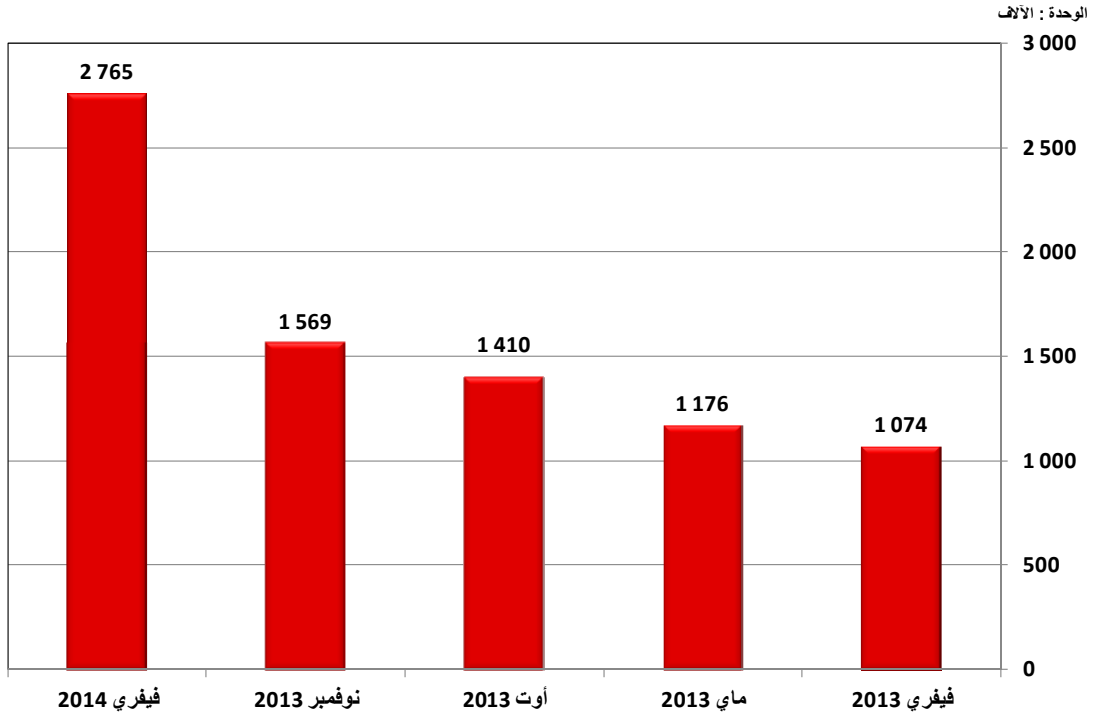
الشهر	فيفري 2013	ماي 2013	أوت 2013	نوفمبر 2013	فيفري 2014
إتصالات تونس	33,1%	34,3%	34,3%	34,8%	32,4%
أوريدو	7,7%	10,1%	12,0%	14,0%	16,3%
أورونج تونس	59,2%	55,6%	53,6%	51,2%	51,2%

5. عروض الجيل الثالث

1.5. الوضعية في موفى فيفري 2014

إتصالات تونس	أوريدو	أورونج تونس	الجملة
95 026	1 500 959	1 168 536	2 764 521

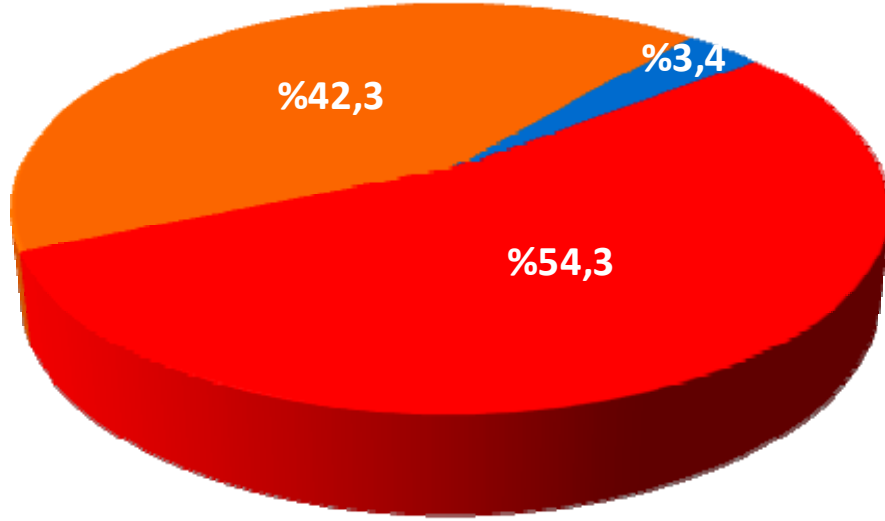
2.5. عدد اشتراكات عروض الجيل الثالث



3.5. تطور اشتراكات عروض الجيل الثالث

الشهر	فيفري 2013	ماي 2013	أوت 2013	نوفمبر 2013	فيفري 2014
عدد الإشتراكات	1 073 618	1 176 006	1 409 529	1 568 577	2 764 521
التطور الفصلي الصافي	734 283	102 388	233 523	159 048	1 195 944
نسبة التطور	%216,4	%9,5	%19,9	%11,3	%76,2

4.5. حصة كل مشغل في موفى فيفري 2014



■ إتصالات تونس ■ أوريدو ■ أرونج تونس

5.4. تطور حصص المشغلين في سوق عروض الجيل الثالث

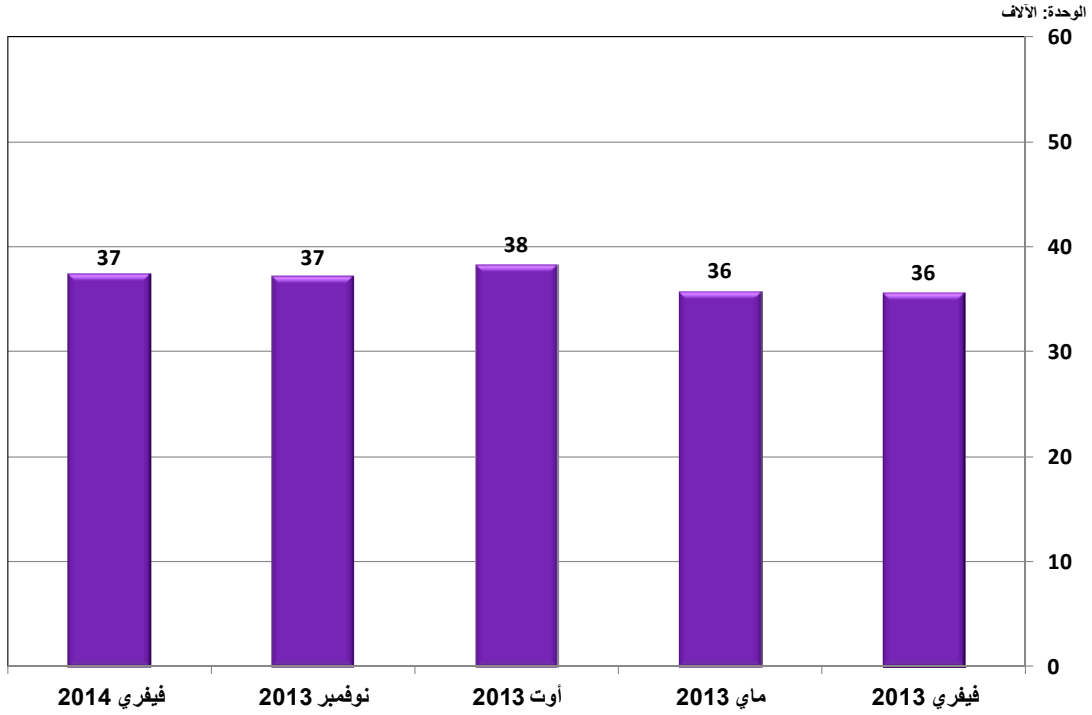
الشهر	فيفري 2013	ماي 2013	أوت 2013	نوفمبر 2013	فيفري 2014
إتصالات تونس	%4,1	%4,2	%4,4	%6,4	%3,4
أوريدو	%43,1	%43,9	%47,8	%49,3	%54,3
أورونج تونس	%52,8	%51,8	%47,8	%44,4	%42,3

6. التكنولوجيات الأخرى

1.6. الوضعية في موفى فيفري 2014

الجملة	أخرى	الموجات الدقيقة WiMAX	الأقمار الصناعية VSAT	الخطوط الرقمية المتوازية SDSL	الشبكة العامة للهواتف RTC	الخطوط المندمجة RNIS	الخطوط الخاصة LS	ترحيل الأرتال Frame Relay	الألياف البصرية Fibre Optique
37 353	4 569	348	75	1 422	19 690	2 933	2 098	5 003	1 215

2.6. عدد اشتراكات الأنترنات عبر التكنولوجيات الأخرى



3.6. تطور اشتراكات الأنترنات عبر التكنولوجيات الأخرى

الشهر	فيفري 2013	ماي 2013	أوت 2013	نوفمبر 2013	فيفري 2014
عدد الاشتراكات	35 606	35 738	38 260	37 158	37 353
التطور الفصلى الصافى	-125	132	2 522	-1 102	195
نسبة التطور	-0,3%	0,4%	7,1%	-2,9%	0,5%