

جدول قيادة للهاتف الجوال

متابعة أهم مؤشرات سوق الهاتف الجوال
في تونس



- فيفري 2014 -

الفهرس

1. عدد الإشتراكات.....2
2. نسبة الكثافة.....4
3. الحصة في السوق.....5

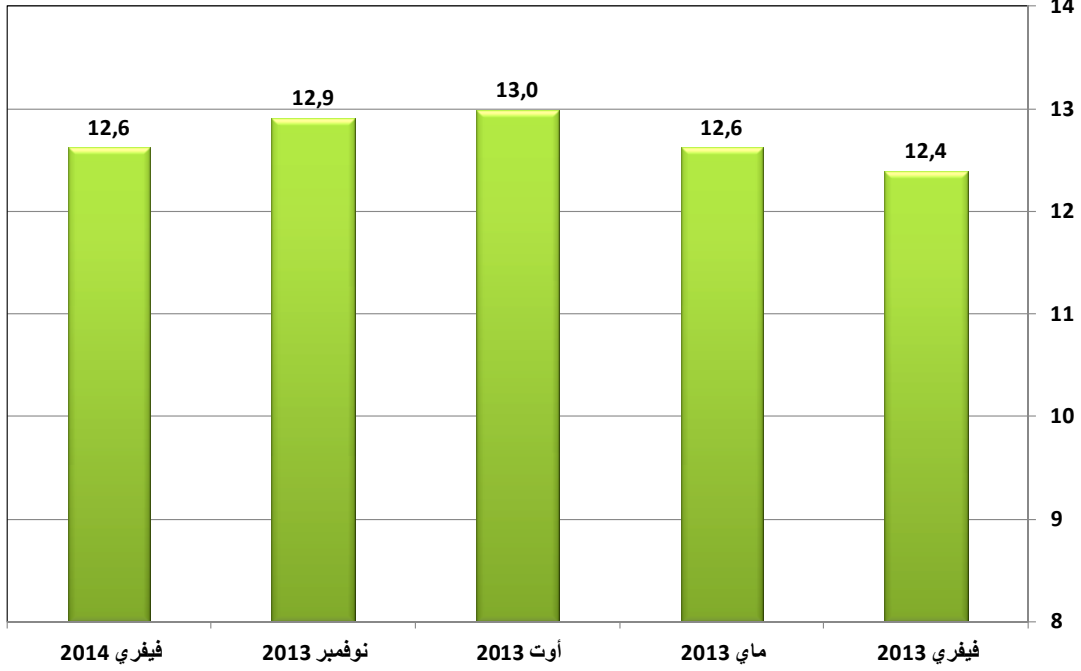
1. عدد اشتراكات الهاتف الجوال

1.1. الوضعية في موفى فيفري 2014

إتصالات تونس	أوريدو	أورونج تونس	الجملة
4 192 186	6 697 199	1 724 112	12 613 497

2.1. عدد اشتراكات الهاتف الجوال

الوحدة : الملايين

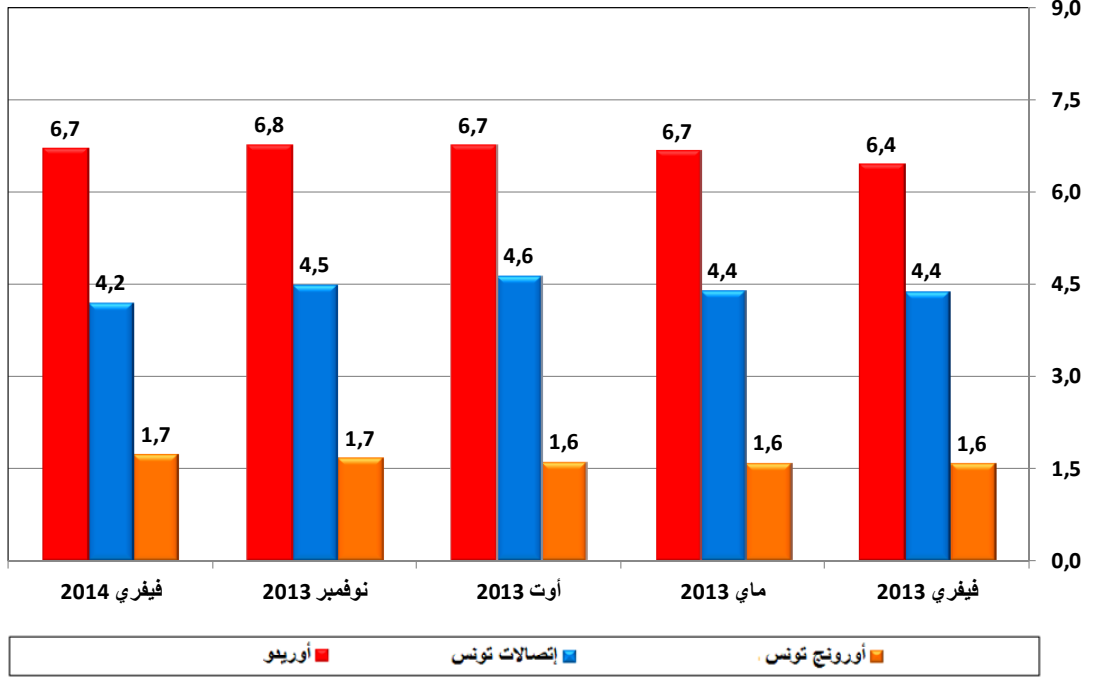


3.1. تطور اشتراكات الهاتف الجوال

الشهر	فيفري 2013	ماي 2013	أوت 2013	نوفمبر 2013	فيفري 2014
عدد الإشتراكات	12 391 085	12 616 160	12 985 483	12 905 986	12 613 497
التطور الفصلي الصافي	-961 474	225 075	369 323	-79 497	-292 489
نسبة التطور	-7,2%	1,8%	2,9%	-0,6%	-2,3%

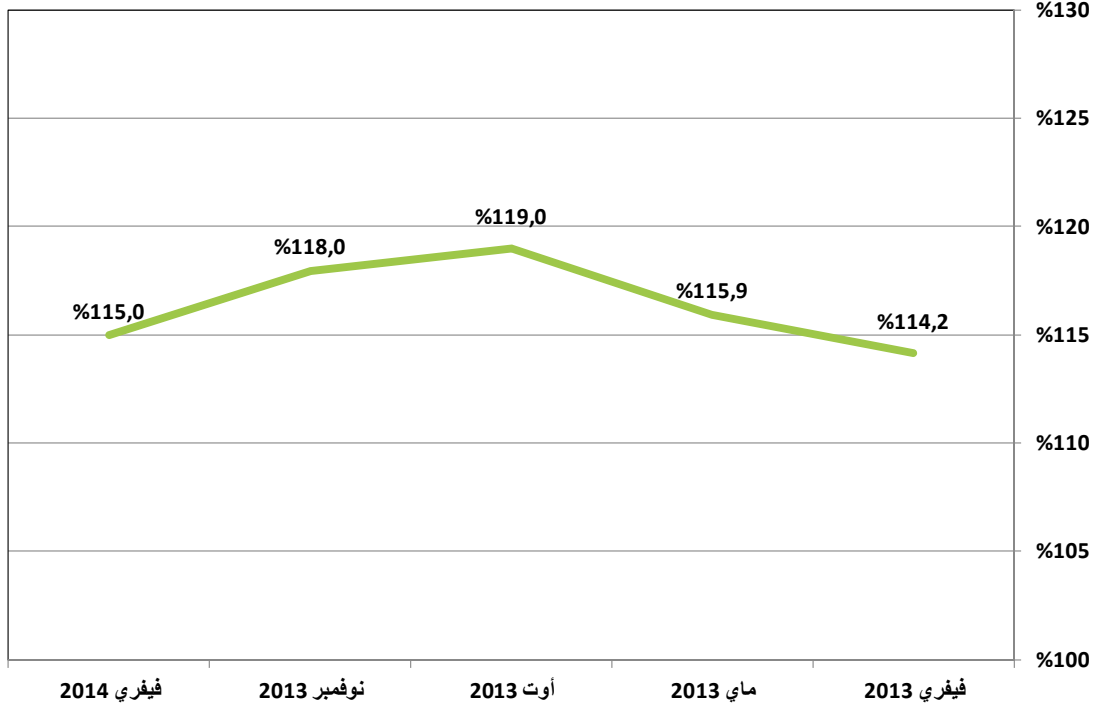
4.1. عدد اشتراكات الهاتف الجوال / مشغل

الوحدة : الملايين



2. نسبة كثافة الهاتف الجوال

1.2. نسبة الكثافة

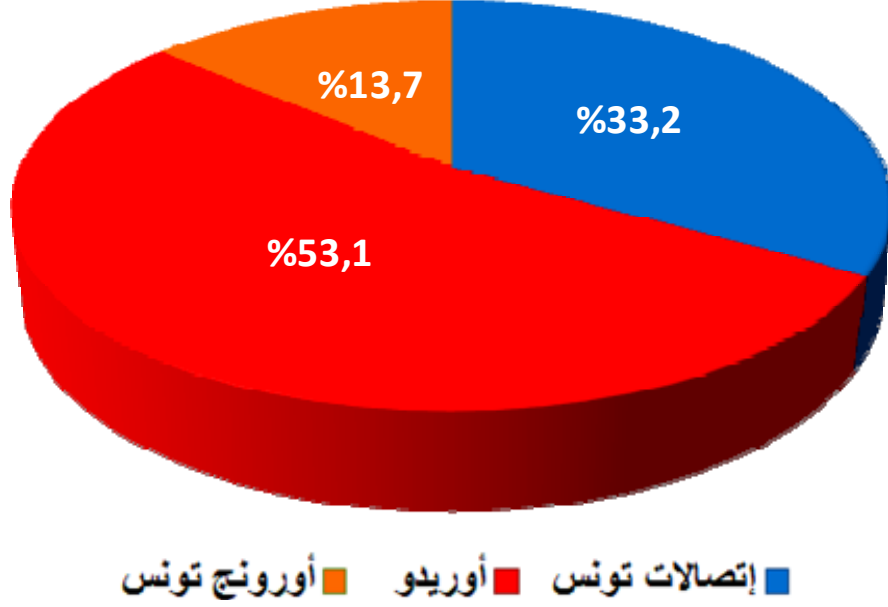


2.2. تطور نسبة الكثافة

الشهر	فيفري 2013	ماي 2013	أوت 2013	نوفمبر 2013	فيفري 2014
نسبة الكثافة	114,2	115,9	119,0	118,0	115,0
التطور الفصلي الصافي	-9,2	1,8	3,1	-1,0	-3,0

3. حصص سوق الهاتف الجوال

1.3. حصص سوق الهاتف الجوال في موفى فيفري 2014



2.3. تطور حصص سوق الهاتف الجوال

الشهر	فيفري 2013	ماي 2013	أوت 2013	نوفمبر 2013	فيفري 2014
إتصالات تونس	35,4%	34,7%	35,7%	34,8%	33,2%
أوريدو	52,0%	52,7%	52,0%	52,3%	53,1%
أورونج تونس	12,7%	12,5%	12,3%	12,9%	13,7%