

جدول قيادة للإنترنت

متابعة أهم مؤشرات سوق الإنترنت في تونس



- مارس 2014 -

بعض المؤشرات هي تقديرات مؤقتة

الفهرس

1. عدد الاشتراكات..... 2
2. نسبة الكثافة..... 4
3. الخطوط الرقمية اللامتوازية..... 5
4. مفاتيح الجيل الثالث..... 7
5. عروض الجيل الثالث..... 9
6. التكنولوجيات الأخرى..... 11

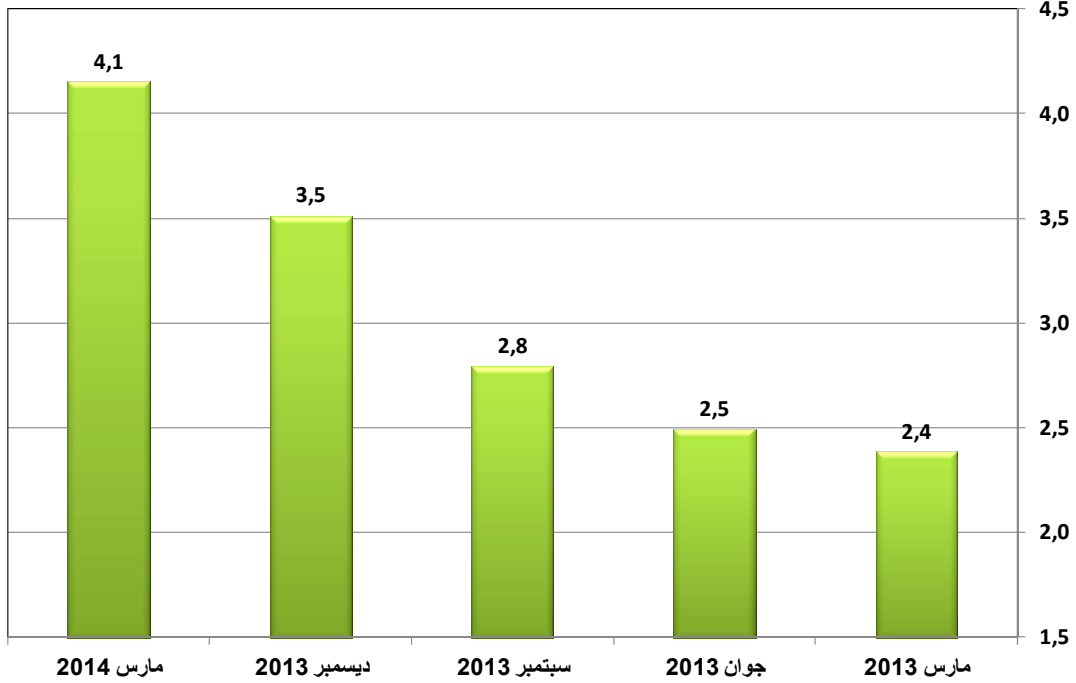
1. عدد اشتراكات الإنترنت

1.1. الوضعية في موفى مارس 2014

الجملة	الإنترنت عبر الشبكات الجواله		الإنترنت عبر الشبكات القارة		
	العادية عروض الجيل الثالث	المخصصة مفتاح الجيل الثالث	عبر الأقمار الصناعية VSAT	عبر الشبكات الرادوية WiMAX & FH	عبر الخطوط السلكية ADSL, Fibre O, FR, IP-MPLS, LS, RNIS, RTC, SDSL.
4 148 504	2 661 595	926 725	75	432	559 677

2.1. عدد اشتراكات الإنترنت

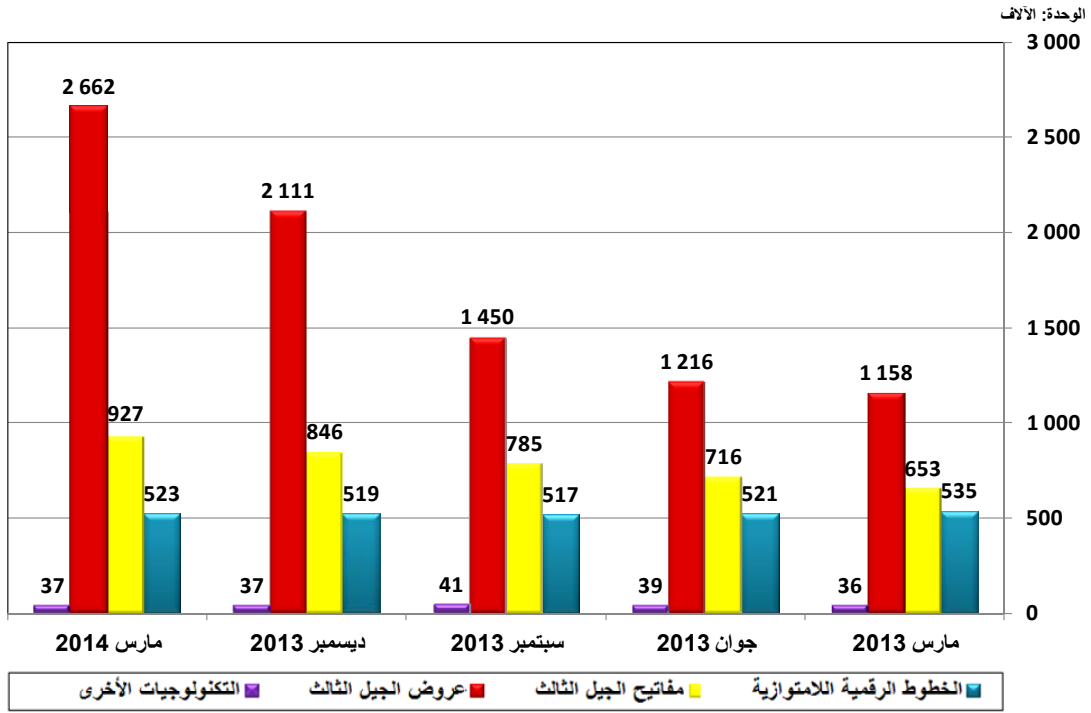
الوحدة: الملايين



3.1. تطور اشتراكات الإنترنت

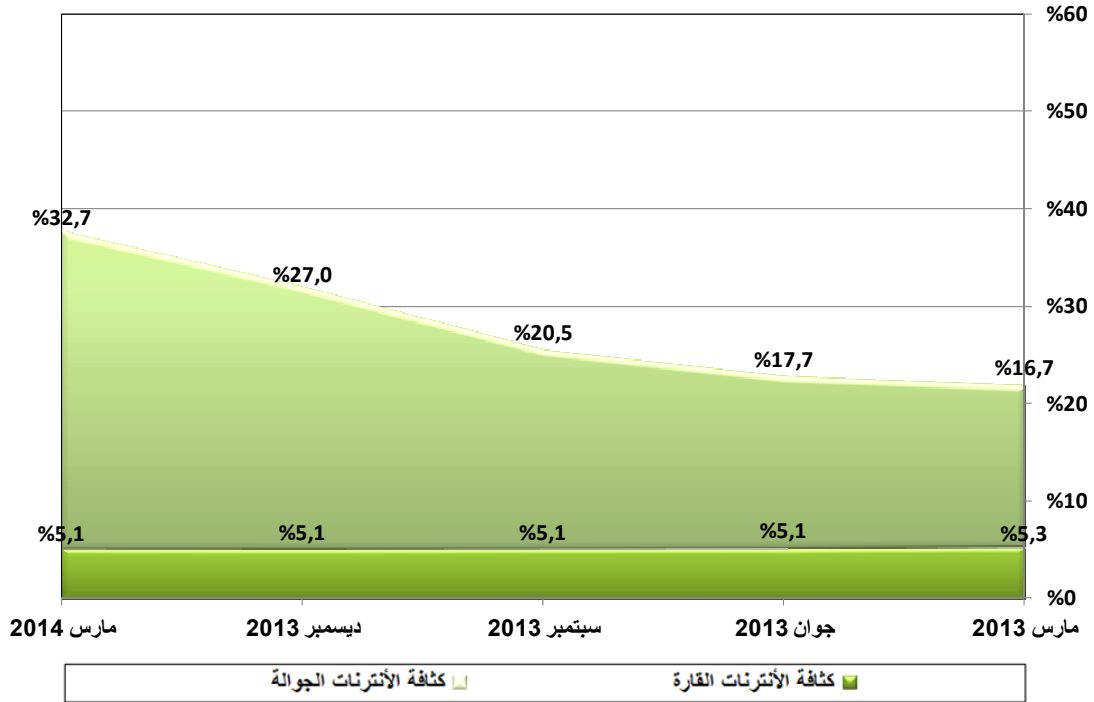
الشهر	مارس 2013	يون 2013	سبتمبر 2013	ديسمبر 2013	مارس 2014
عدد الاشتراكات	2 382 060	2 491 117	2 793 024	3 513 357	4 148 504
التطور الفصلى الصافى	863 938	109 057	301 907	720 333	635 147
نسبة التطور	%56,9	%4,6	%12,1	%25,8	%18,1

4.1. عدد اشتراكات الإنترنت / التكنولوجيا



2. نسبة كثافة الإنترنت

1.2. نسبة الكثافة



2.2. تطور نسبة الكثافة

الشهر	مارس 2013	يونان 2013	سبتمبر 2013	ديسمبر 2013	مارس 2014
نسبة النفاذ	21,9	22,9	25,6	32,1	37,8
التطور الفصلي الصافي	7,9	0,9	2,7	6,5	5,7

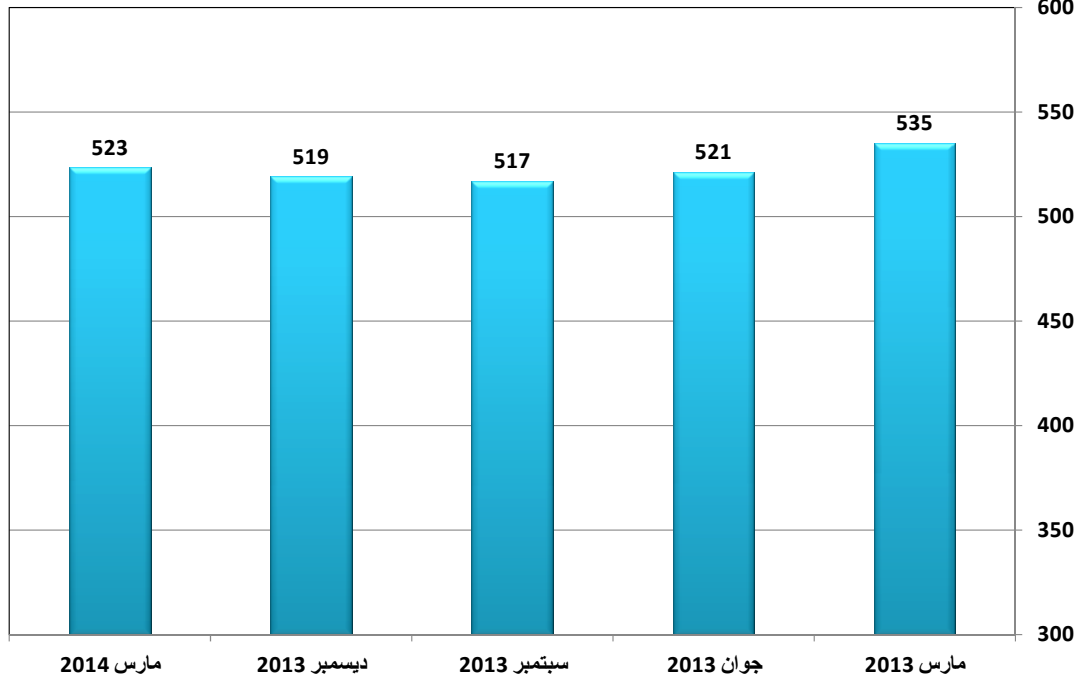
3. الخطوط الرقمية اللامتوازية

1.3. الوضعية في موفى مارس 2014

الجملة	تونات	تونات	أورونج	إيقزابايت	قلوبالانات
523 008	25 021	251 807	122 262	41 238	82 680

2.3. عدد اشتراكات الأنترنت عبر الخطوط الرقمية اللامتوازية

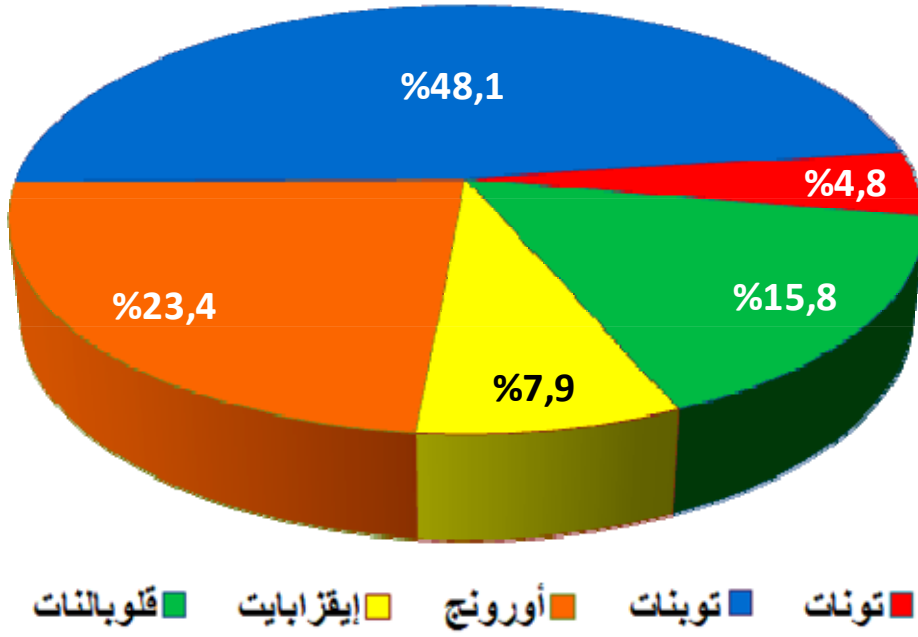
الوحدة : الألف



3.3. تطور اشتراكات الأنترنت عبر الخطوط الرقمية اللامتوازية

الشهر	مارس 2013	يون 2013	سبتمبر 2013	ديسمبر 2013	مارس 2014
عدد الاشتراكات	535 225	521 227	517 088	518 760	523 008
التطور الفصلى الصافى	22 835	-13 998	-4 139	1 672	4 248
نسبة التطور	%4,5	-%2,6	-%0,8	%0,3	%0,8

4.3. حصة كل مزود في موفى مارس 2014

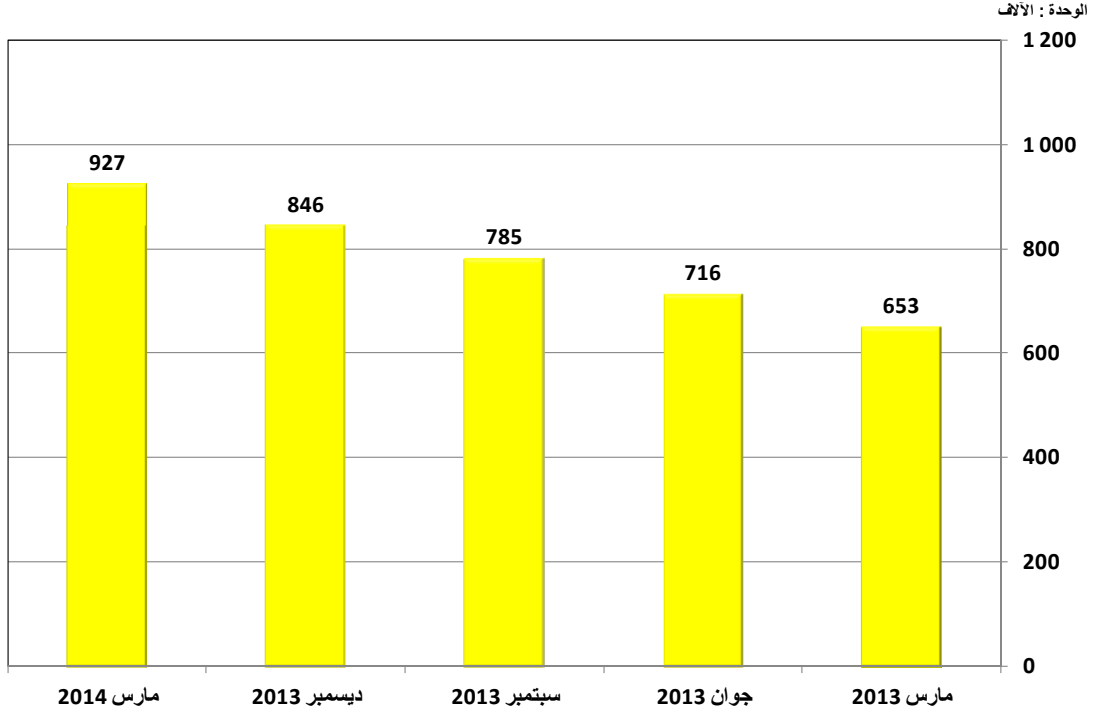


4. مفاتيح الجيل الثالث

1.4. الوضعية في موفى مارس 2014

إتصالات تونس	أوريدو	أورونج تونس	الجملة
301 316	156 512	468 897	926 725

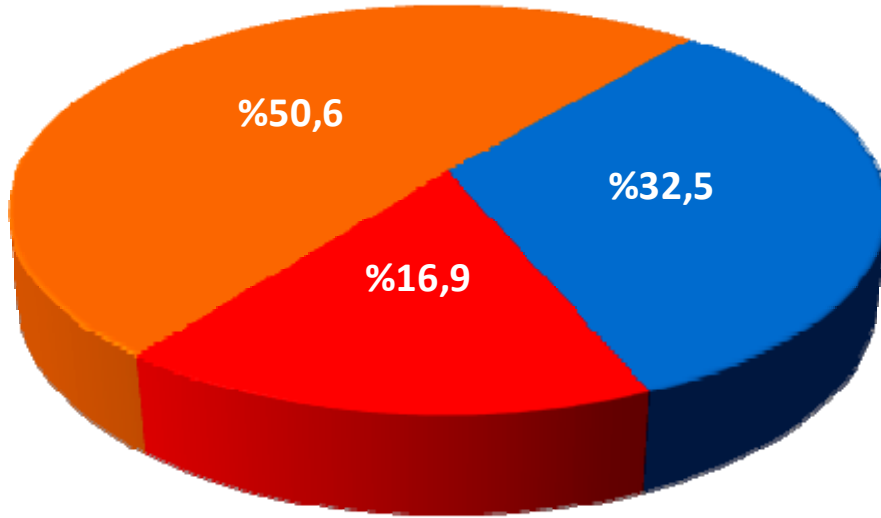
2.4. عدد اشتراكات مفاتيح الجيل الثالث



3.4. تطور اشتراكات مفاتيح الجيل الثالث

الشهر	مارس 2013	جوان 2013	سبتمبر 2013	ديسمبر 2013	مارس 2014
عدد الإشتراكات	653 096	715 708	784 874	846 372	926 725
التطور الفصلي الصافي	86 759	62 612	69 166	61 498	80 353
نسبة التطور	%15,3	%9,6	%9,7	%7,8	%9,5

4.4. حصة كل مشغل في موفى مارس 2014



■ إتصالات تونس ■ أوريدو ■ أورونج تونس

5.4. تطور حصص المشغلين في سوق مفاتيح الجيل الثالث

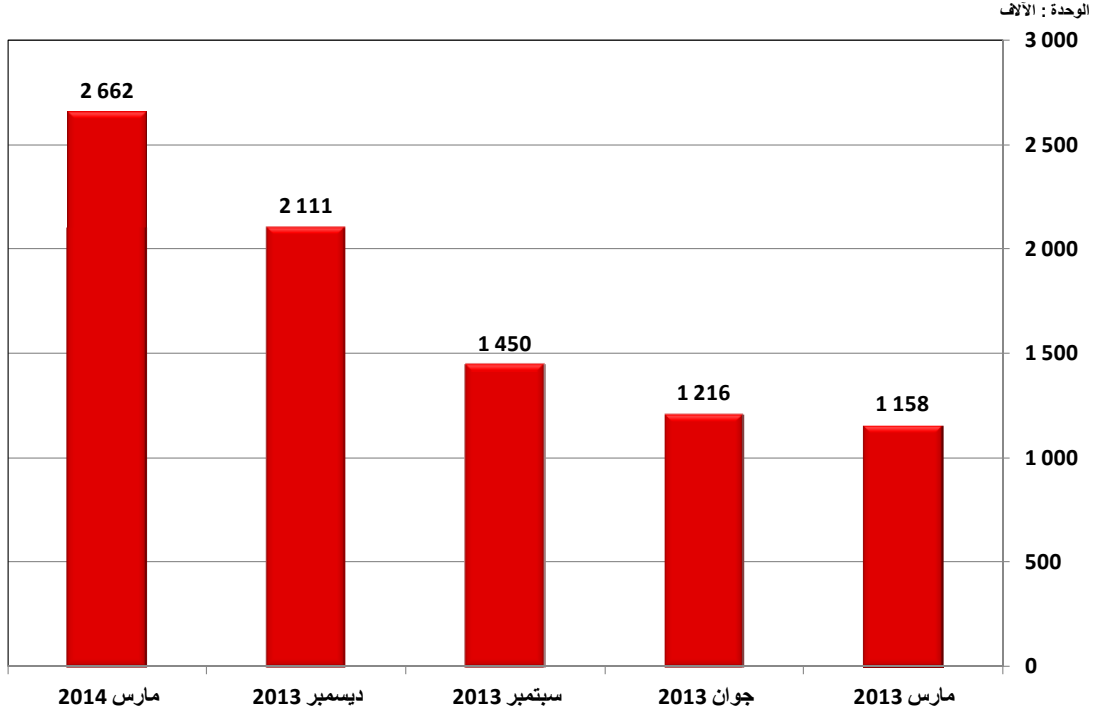
الشهر	مارس 2013	جوان 2013	سبتمبر 2013	ديسمبر 2013	مارس 2014
إتصالات تونس	33,6%	34,5%	34,5%	32,1%	32,5%
أوريدو	8,2%	10,7%	12,8%	15,1%	16,9%
أورونج تونس	58,2%	54,7%	52,7%	52,8%	50,6%

5. عروض الجيل الثالث

1.5. الوضعية في موفى مارس 2014

إتصالات تونس	أوريدو	أورونج تونس	الجملة
103 637	1 303 683	1 254 275	2 661 595

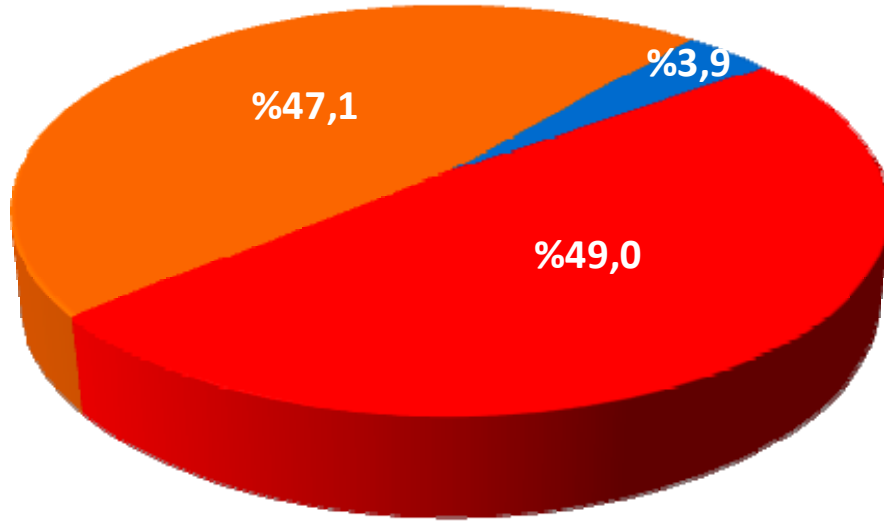
2.5. عدد اشتراكات عروض الجيل الثالث



3.5. تطور اشتراكات عروض الجيل الثالث

الشهر	مارس 2013	جوان 2013	سبتمبر 2013	ديسمبر 2013	مارس 2014
عدد الإشتراكات	1 158 161	1 215 599	1 449 819	2 111 089	2 661 595
التطور الفصلي الصافي	754 512	57 438	234 220	661 270	550 506
نسبة التطور	%186,9	%5,0	%19,3	%45,6	%26,1

4.5. حصة كل مشغل في موفى مارس 2014



■ إتصالات تونس ■ أوريدو ■ أورونج تونس

5.4. تطور حصص المشغلين في سوق عروض الجيل الثالث

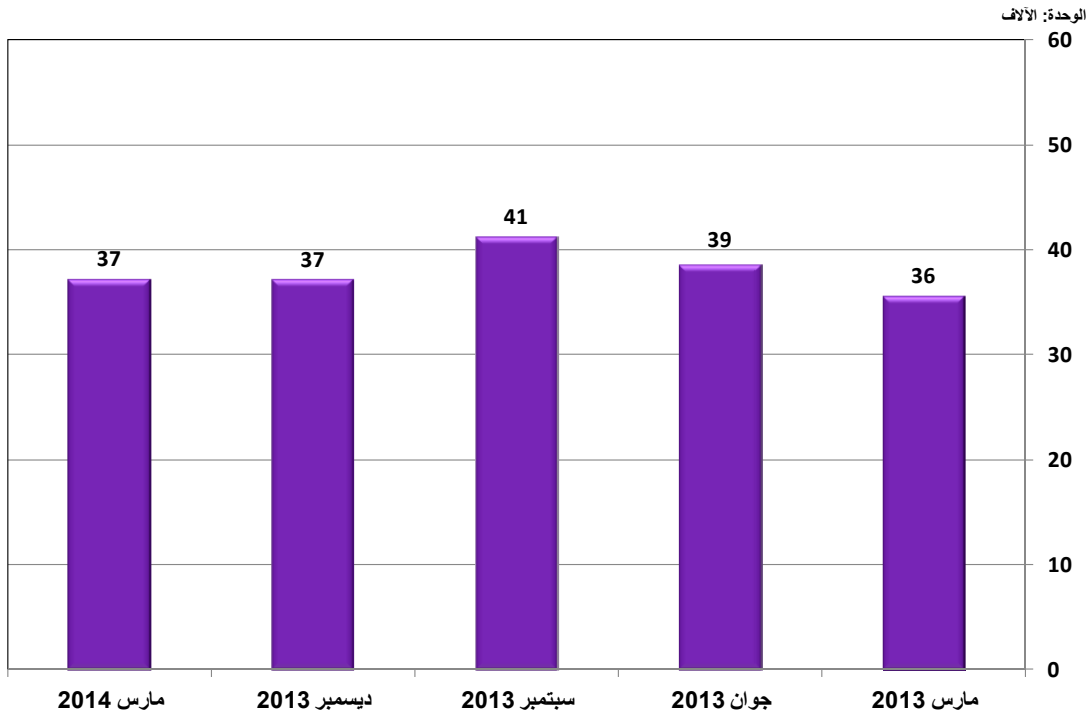
الشهر	مارس 2013	جوان 2013	سبتمبر 2013	ديسمبر 2013	مارس 2014
إتصالات تونس	3,9%	4,1%	3,9%	5,1%	3,9%
أوريدو	42,8%	45,2%	50,5%	45,4%	49,0%
أورونج تونس	53,3%	50,8%	45,6%	49,5%	47,1%

6. التكنولوجيا الأخرى

1.6. الوضعية في موفى مارس 2014

الجملة	أخرى	الموجات الدقيقة WiMAX	الأقمار الصناعية VSAT	الخطوط الرقمية المتوازية SDSL	الشبكة العامة للهواتف RTC	الخطوط المندمجة RNIS	الخطوط الخاصة LS	ترحيل الأرتال Frame Relay	الألياف البصرية Fibre Optique
37 176	4 565	376	75	1 478	19 703	2 937	2 088	4 692	1 262

2.6. عدد اشتراكات الأنترنات عبر التكنولوجيا الأخرى



3.6. تطور اشتراكات الأنترنات عبر التكنولوجيا الأخرى

الشهر	مارس 2013	جوان 2013	سبتمبر 2013	ديسمبر 2013	مارس 2014
عدد الاشتراكات	35 578	38 583	41 243	37 136	37 176
التطور الفصلى الصافى	-168	3 005	2 660	-4 107	40
نسبة التطور	-0,5%	8,4%	6,9%	-10,0%	0,1%