

## جدول قيادة للإنترنت

متابعة أهم مؤشرات سوق الإنترنت في تونس



- جويلية 2014 -

بعض المؤشرات هي تقديرات مؤقتة

### الفهرس

1. عدد الاشتراكات..... 2
2. نسبة الكثافة..... 4
3. الخطوط الرقمية اللامتوازية..... 5
4. مفاتيح الجيل الثالث..... 7
5. عروض الجيل الثالث..... 9
6. التكنولوجيات الأخرى..... 11

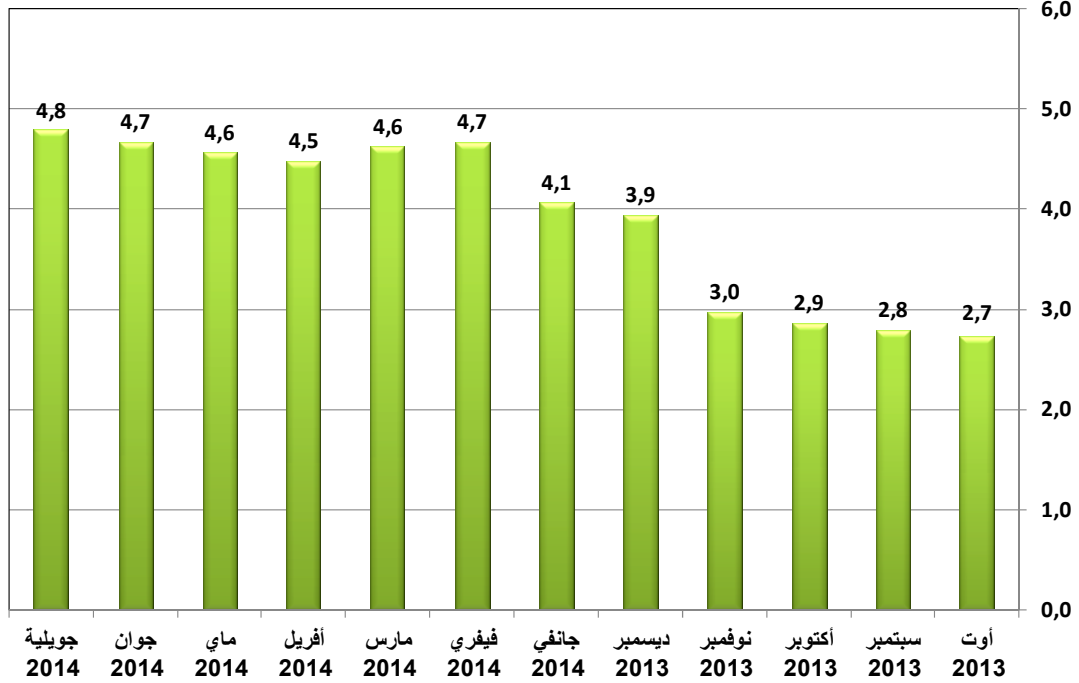
## 1. عدد اشتراكات الأنترنات

## 1.1. الوضعية في موفى جويلية 2014

الجملة	الأنترنات عبر الشبكات الجواله		الأنترنات عبر الشبكات القارة		
	العادية عروض الجيل الثالث	المخصصة مفتاح الجيل الثالث	عبر الأقمار الصناعية VSAT	عبر الشبكات الرادوية WiMAX & FH	عبر الخطوط السلكية ADSL, Fibre O, FR, IP-MPLS, LS, RNIS, RTC, SDSL.
<b>4 780 714</b>	3 200 058	1 029 295	111	447	550 803

## 2.1. عدد اشتراكات الأنترنات

الوحدة: الملايين

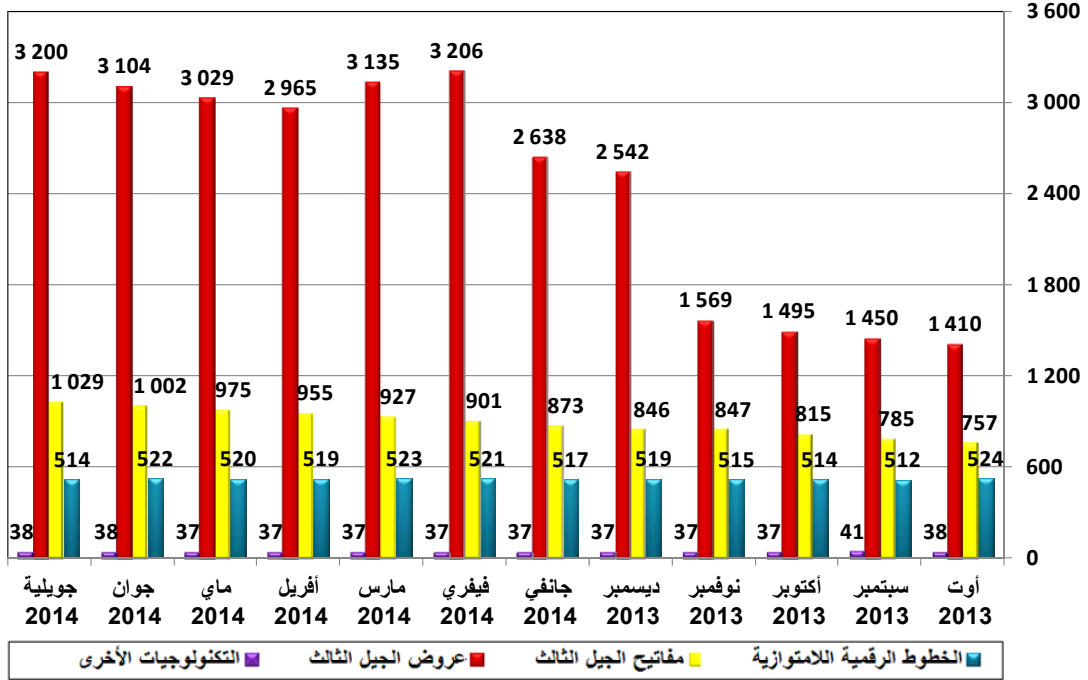


## 3.1. تطور اشتراكات الأنترنات

الشهر	جويلية 2013	أكتوبر 2013	جانفي 2014	أفريل 2014	جويلية 2014
عدد الاشتراكات	2 589 870	2 860 440	4 064 842	4 476 243	4 780 714
التطور الفصلي الصافي	178 745	270 570	1 204 402	411 401	304 471
نسبة التطور	%7,4	%10,4	%42,1	%10,1	%3,8

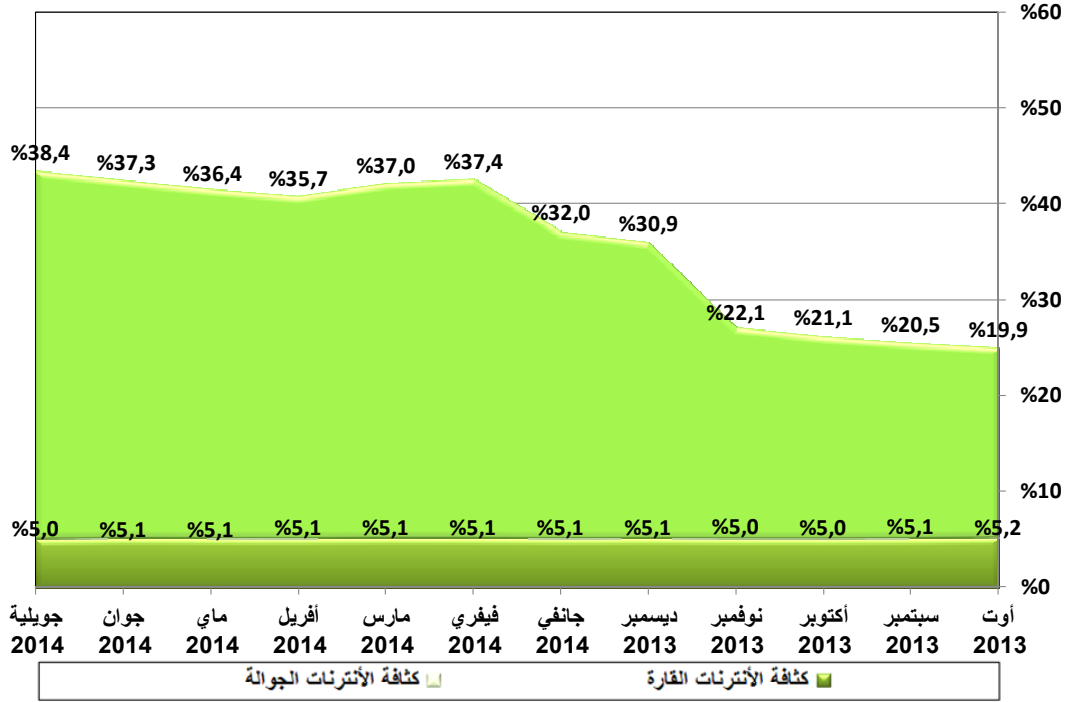
## 4.1. عدد اشتراكات الإنترنت / التكنولوجيا

الوحدة: الألاف



## 2. نسبة كثافة الإنترنت

## 1.2. نسبة الكثافة



## 2.2. تطور نسبة الكثافة

الشهر	جويلية 2013	أكتوبر 2013	جانفي 2014	أفريل 2014	جويلية 2014
نسبة النفاذ	23,8%	26,2%	37,1%	40,7%	43,4%
التطور الفصلي الصافي	1,6%	2,4%	10,9%	3,6%	2,7%

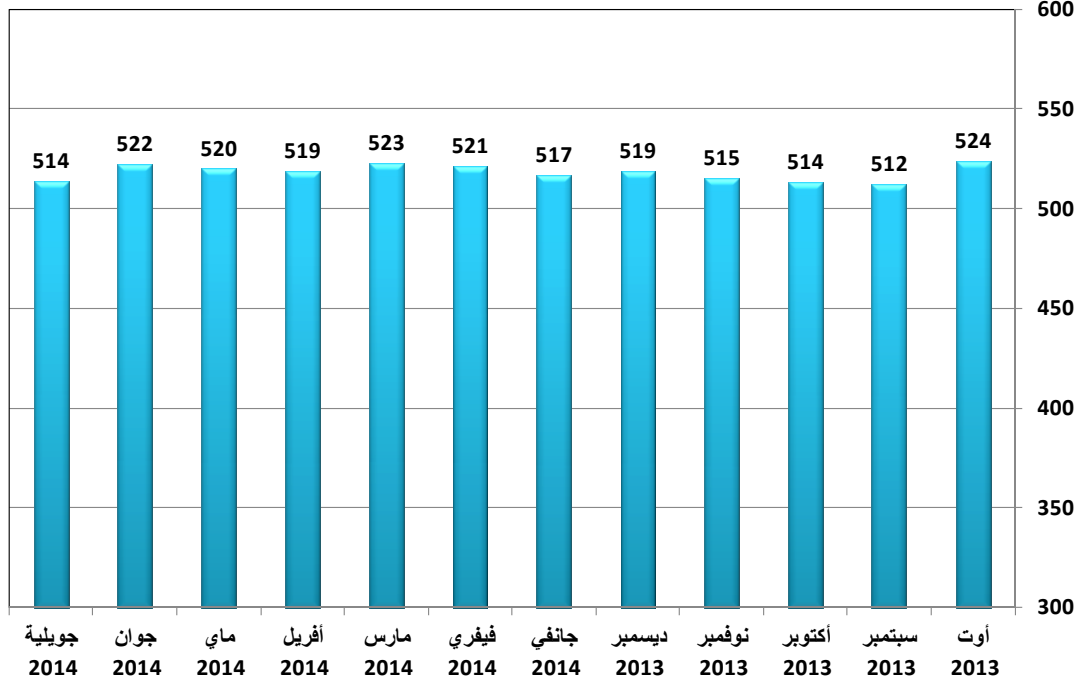
## 3. الخطوط الرقمية اللامتوازية

## 1.3. الوضعية في موفى جويلية 2014

الجملة	تونات	توينات	أورونج	إيقزابايت	قلوبالانات
513 756	25 065	242 150	123 547	40 918	82 076

## 2.3. عدد اشتراكات الأنترنت عبر الخطوط الرقمية اللامتوازية

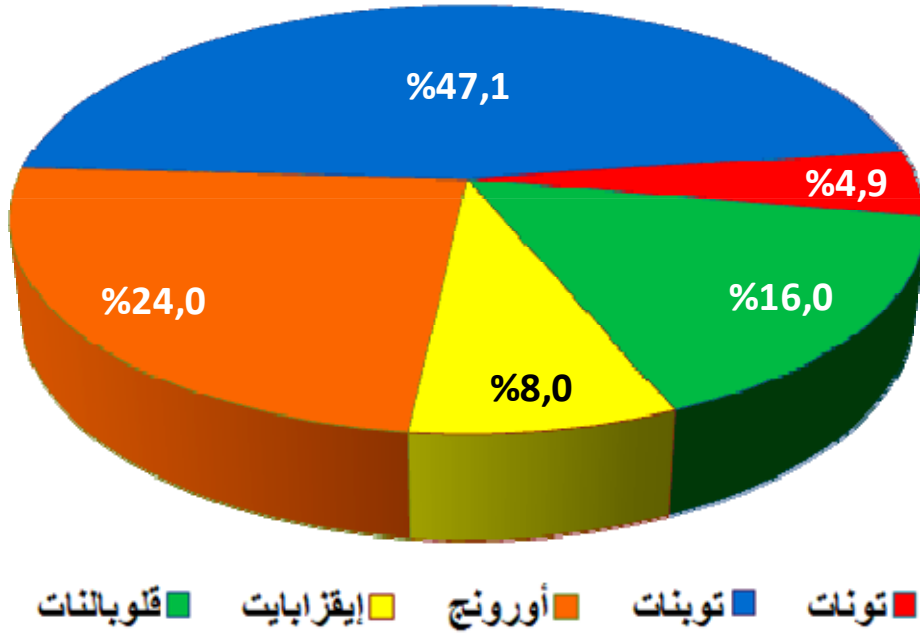
الوحدة : الألف



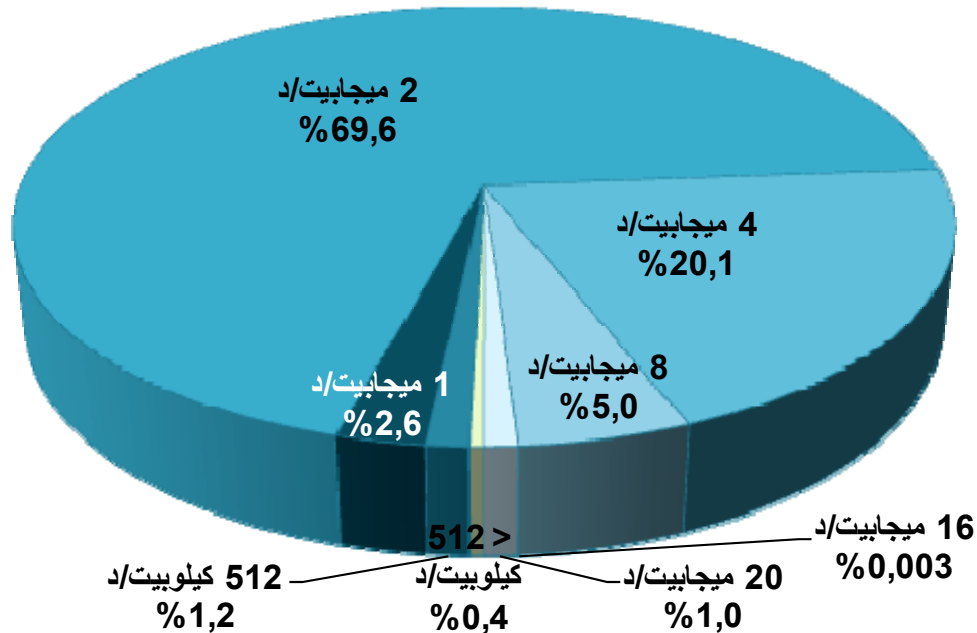
## 3.3. تطور اشتراكات الأنترنت عبر الخطوط الرقمية اللامتوازية

الشهر	جويلية 2013	أكتوبر 2013	جانفي 2014	أفريل 2014	جويلية 2014
عدد الاشتراكات	522 254	513 504	516 810	518 832	513 756
التطور الفصلى الصافى	-15 611	-8 750	3 306	2 022	-5 076
نسبة التطور	-2,9%	-1,7%	0,6%	0,4%	-1,0%

## 4.3. حصة كل مزود في موفى جويلية 2014



## 5.3. توزيع اشتراكات الأنترنت عبر الخطوط الرقمية اللامتوازية حسب السرعة في موفى جويلية 2014

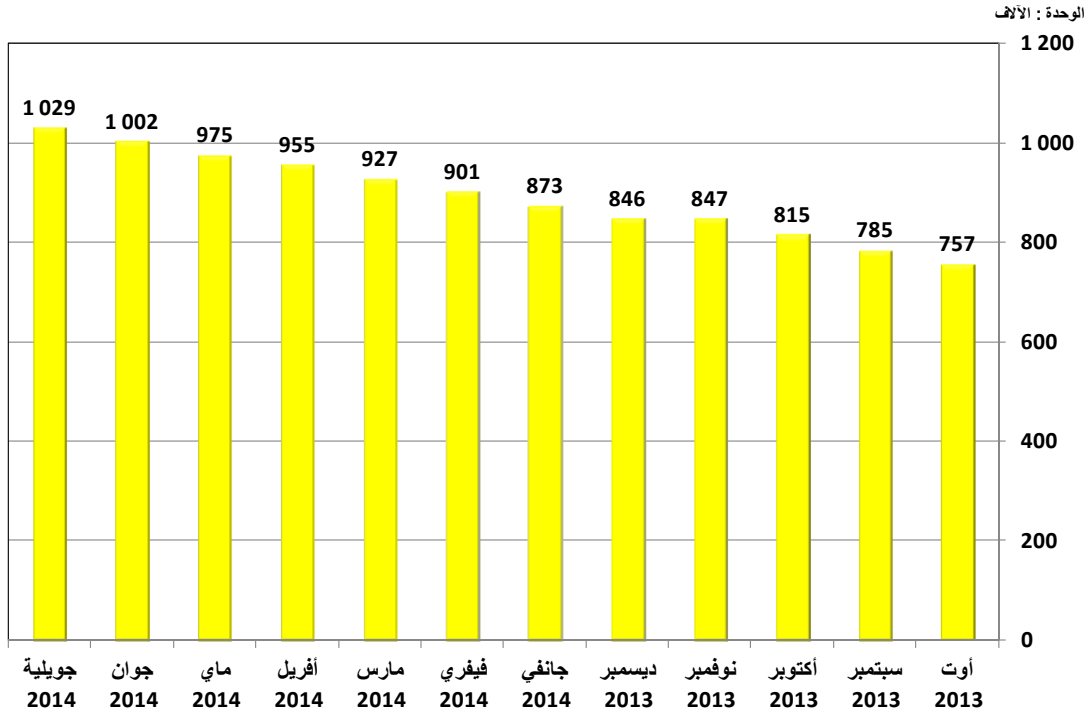


## 4. مفاتيح الجيل الثالث

## 1.4. الوضعية في موفى جويلية 2014

إتصالات تونس	أوريدو	أورونج تونس	الجملة
326 815	192 021	510 459	1 029 295

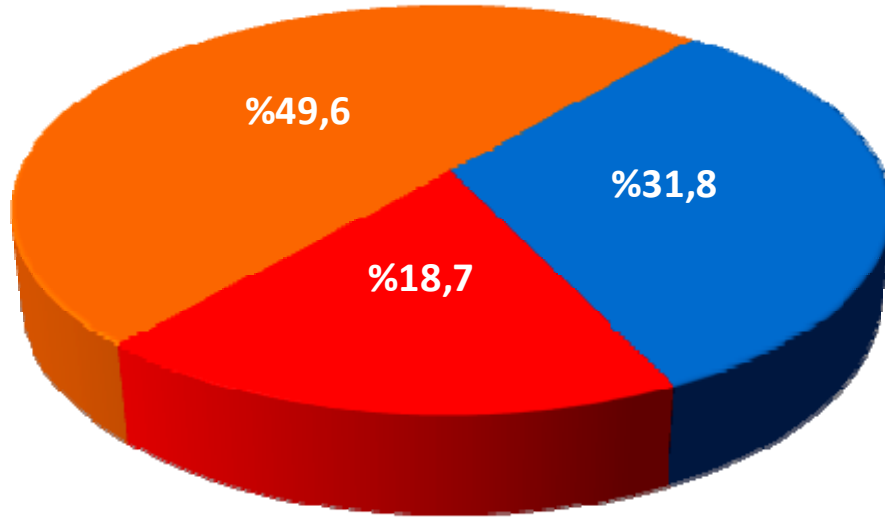
## 2.4. عدد اشتراكات مفاتيح الجيل الثالث



## 3.4. تطور اشتراكات مفاتيح الجيل الثالث

الشهر	جويلية 2013	أكتوبر 2013	جانفي 2014	أفريل 2014	جويلية 2014
عدد الإشتراكات	735 600	814 911	872 742	955 263	1 029 295
التطور الفصلي الصافي	55 572	79 311	57 831	82 521	74 032
نسبة التطور	%8,2	%10,8	%7,1	%9,5	%7,7

## 5.4. حصة كل مشغل في موفى جويلية 2014



■ إتصالات تونس ■ أوريڊو ■ أورونج تونس

## 5.4. تطور حصص المشغلين في سوق مفاتيح الجيل الثالث

الشهر	جويلية 2013	أكتوبر 2013	جانفي 2014	أفريل 2014	جويلية 2014
إتصالات تونس	34,2%	34,8%	32,1%	32,5%	31,8%
أوريڊو	11,5%	13,4%	15,8%	17,1%	18,7%
أورونج تونس	54,3%	51,8%	52,1%	50,3%	49,6%

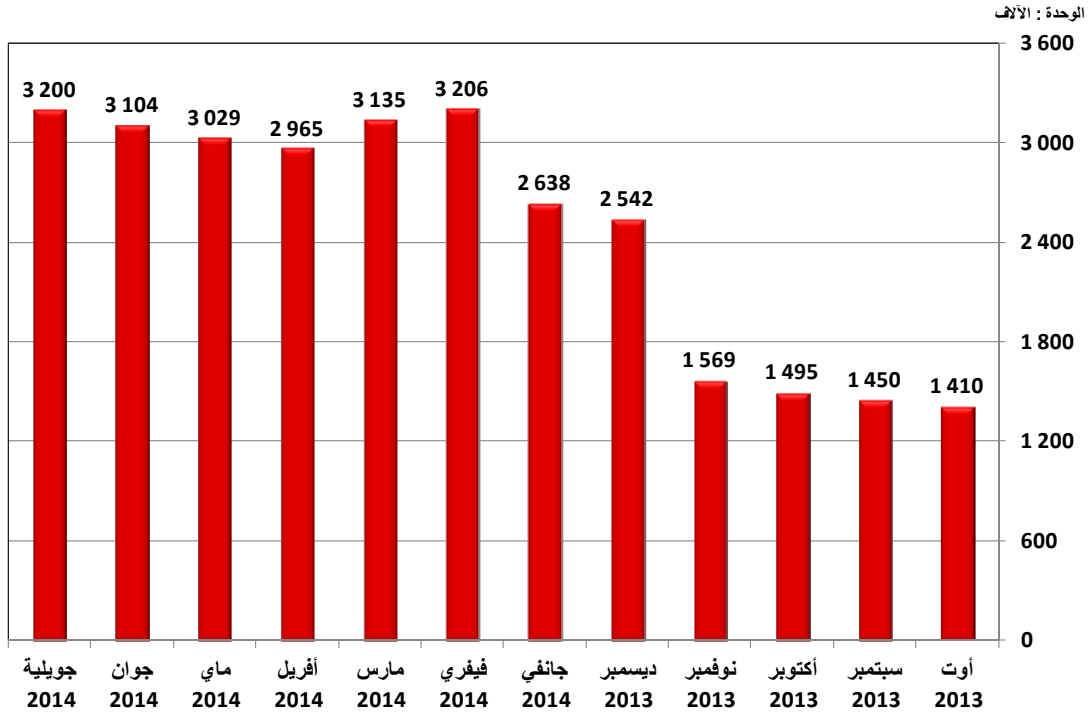


## 5. عروض الجيل الثالث

## 1.5. الوضعية في موفى جويلية 2014

إتصالات تونس	أوريدو	أورونج تونس	الجملة
621 374	1 264 213	1 314 471	3 200 058

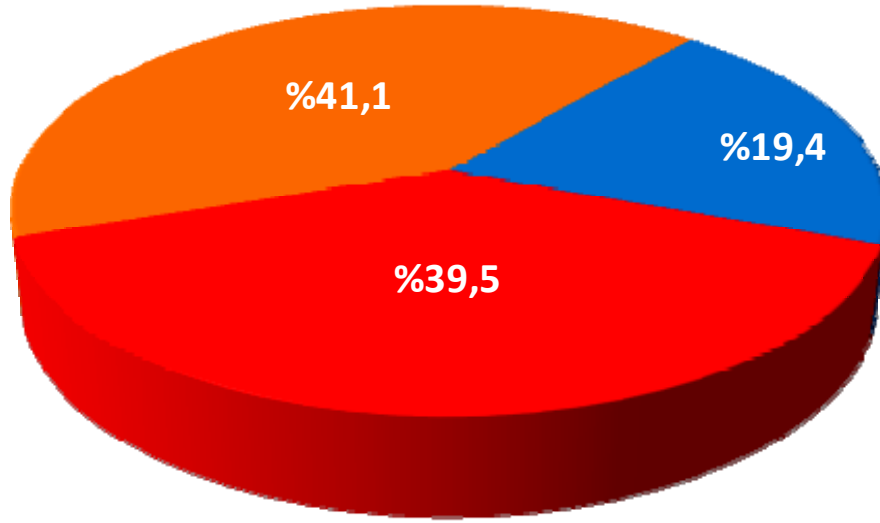
## 2.5. عدد اشتراكات عروض الجيل الثالث



## 3.5. تطور اشتراكات عروض الجيل الثالث

الشهر	جويلية 2013	أكتوبر 2013	جانفي 2014	أفريل 2014	جويلية 2014
عدد الإشتراكات	1 293 777	1 494 556	2 638 085	2 964 916	3 200 058
التطور الفصلي الصافي	136 230	200 779	1 143 529	326 831	235 142
نسبة التطور	%11,8	%15,5	%76,5	%12,4	%7,9

## 5.5. حصة كل مشغل في موفى جويلية 2014

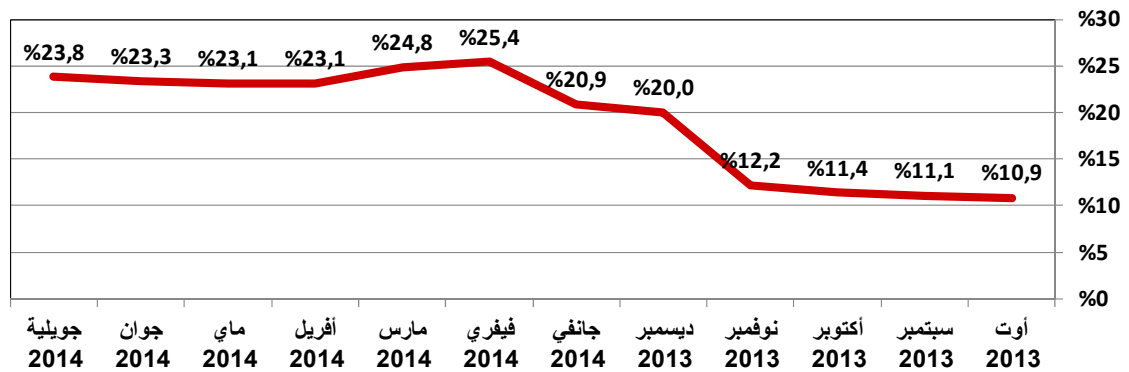


■ إتصالات تونس ■ أوريدو ■ أورونج تونس

## 5.5. تطور حصص المشغلين في سوق عروض الجيل الثالث

الشهر	جويلية 2013	أكتوبر 2013	جانفي 2014	أفريل 2014	جويلية 2014
إتصالات تونس	4,7%	4,9%	20,4%	20,1%	19,4%
أوريدو	46,3%	50,1%	38,3%	37,1%	39,5%
أورونج تونس	49,0%	45,0%	41,3%	42,8%	41,1%

## 6.5. نسبة كثافة مشتركي عروض الجيل الثالث / اشتراكات الهاتف الجوال

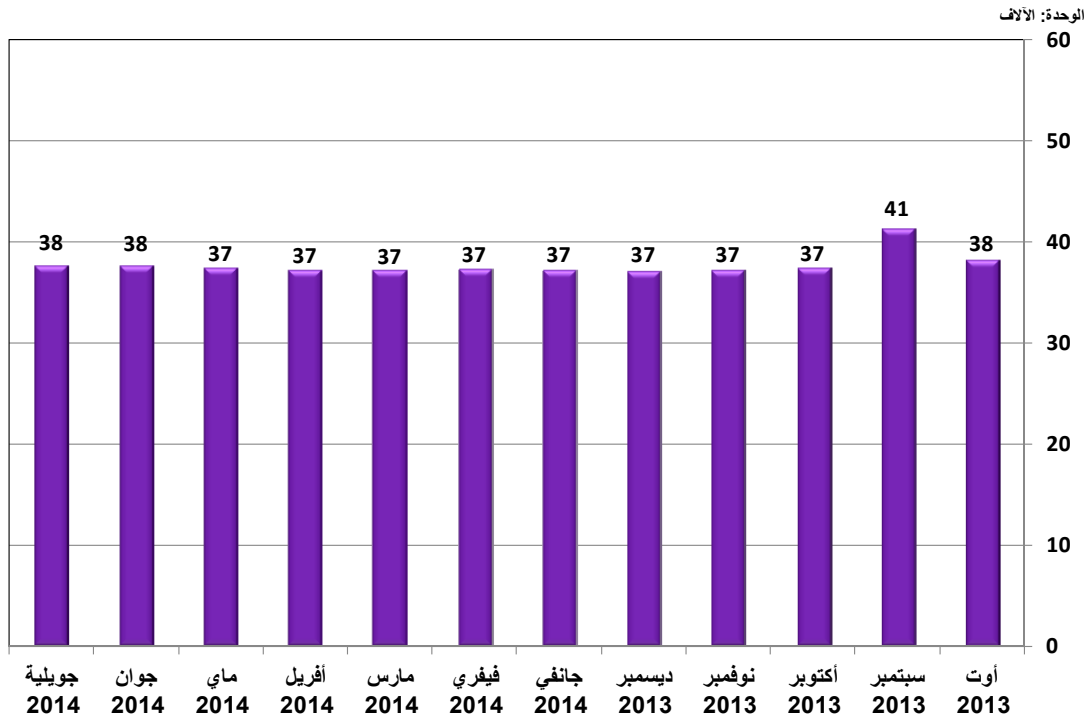


## 6. التكنولوجيا الأخرى

## 1.6. الوضعية في موفى جويلية 2014

الجملة	أخرى	الموجات الدقيقة WiMAX	الأقمار الصناعية VSAT	الخطوط الرقمية المتوازية SDSL	الشبكة العامة للهواتف RTC	الخطوط المندمجة RNIS	الخطوط الخاصة LS	ترحيل الأرتال Frame Relay	الألياف البصرية Fibre Optique
37 605	4 782	378	111	1 702	19 728	2 799	2 038	4 573	1 494

## 2.6. عدد اشتراكات الأنترنت عبر التكنولوجيا الأخرى



## 3.6. تطور اشتراكات الأنترنت عبر التكنولوجيا الأخرى

الشهر	جويلية 2013	أكتوبر 2013	جانفي 2014	أفريل 2014	جويلية 2014
عدد الاشتراكات	38 239	37 469	37 205	37 232	37 605
التطور الفصلى الصافى	2 554	-770	-264	27	373
نسبة التطور	7,2%	-2,0%	-0,7%	0,1%	1,0%