

جدول قيادة للإنترنت

متابعة أهم مؤشرات سوق الإنترنت في تونس



- ماي 2014 -

بعض المؤشرات هي تقديرات مؤقتة

الفهرس

1. عدد الاشتراكات..... 2
2. نسبة الكثافة..... 4
3. الخطوط الرقمية اللامتوازية..... 5
4. مفاتيح الجيل الثالث..... 7
5. عروض الجيل الثالث..... 9
6. التكنولوجيات الأخرى..... 11

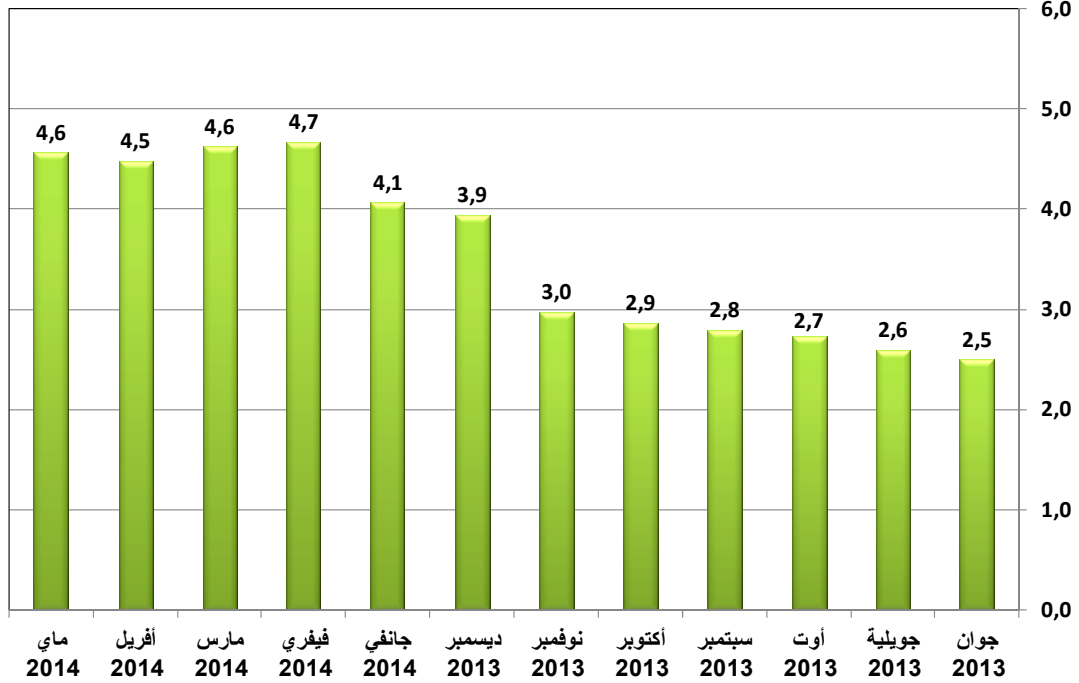
1. عدد اشتراكات الإنترنت

1.1. الوضعية في موفى ماي 2014

الجملة	الإنترنت عبر الشبكات الجواله		الإنترنت عبر الشبكات القارة		
	العادية عروض الجيل الثالث	المخصصة مفتاح الجيل الثالث	عبر الأقمار الصناعية VSAT	عبر الشبكات الرادوية WiMAX & FH	عبر الخطوط السلكية ADSL, Fibre O, FR, IP-MPLS, LS, RNIS, RTC, SDSL.
4 561 629	3 029 339	974 827	76	443	556 944

2.1. عدد اشتراكات الإنترنت

الوحدة: الملايين

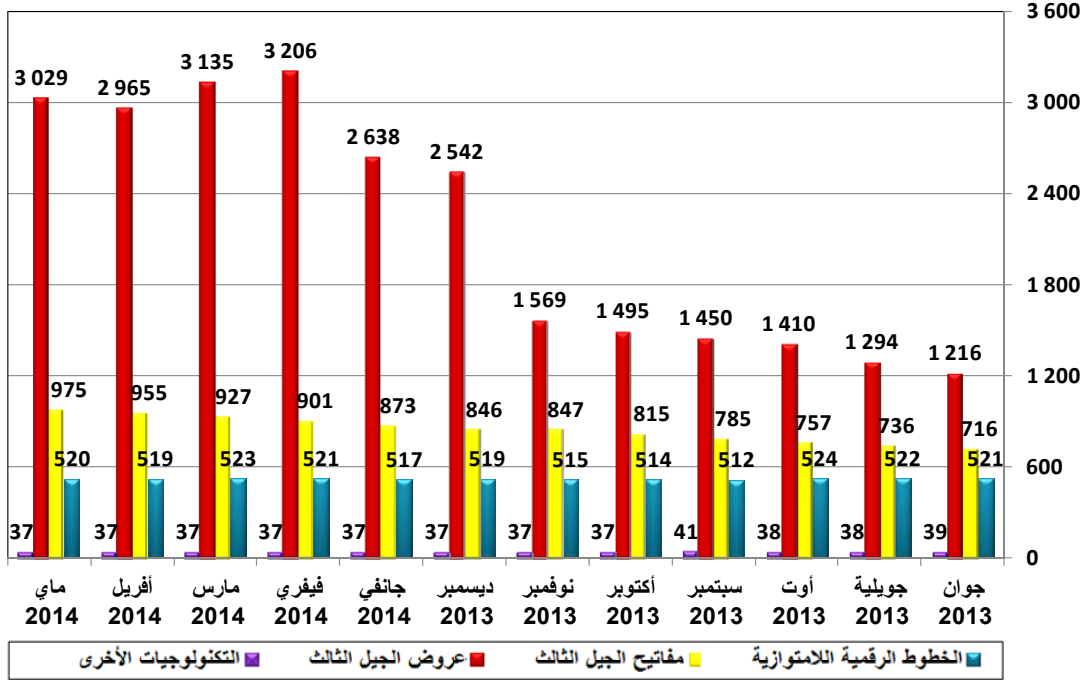


3.1. تطور اشتراكات الإنترنت

الشهر	ماي 2013	أوت 2013	نوفمبر 2013	فيفري 2014	ماي 2014
عدد الاشتراكات	2 447 202	2 728 937	2 967 759	4 666 117	4 561 629
التطور الفصلي الصافي	175 511	281 735	238 822	1 698 358	-104 488
نسبة التطور	%7,7	%11,5	%8,8	%57,2	-%2,2

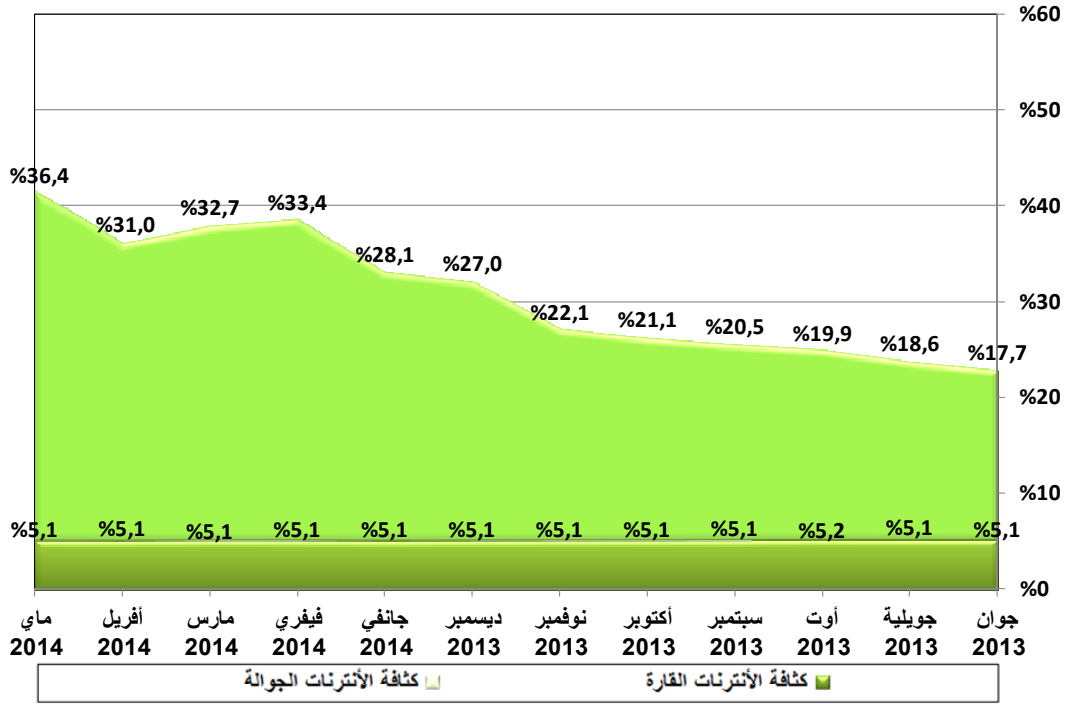
4.1. عدد اشتراكات الإنترنت / التكنولوجيا

الوحدة: الألاف



2. نسبة كثافة الإنترنت

1.2. نسبة الكثافة



2.2. تطور نسبة الكثافة

الشهر	ماي 2013	أوت 2013	نوفمبر 2013	فيفري 2014	ماي 2014
نسبة النفاذ	22,5%	25,0%	27,2%	38,5%	41,5%
التطور الفصلي الصافي	1,6%	2,5%	2,2%	11,3%	3,0%

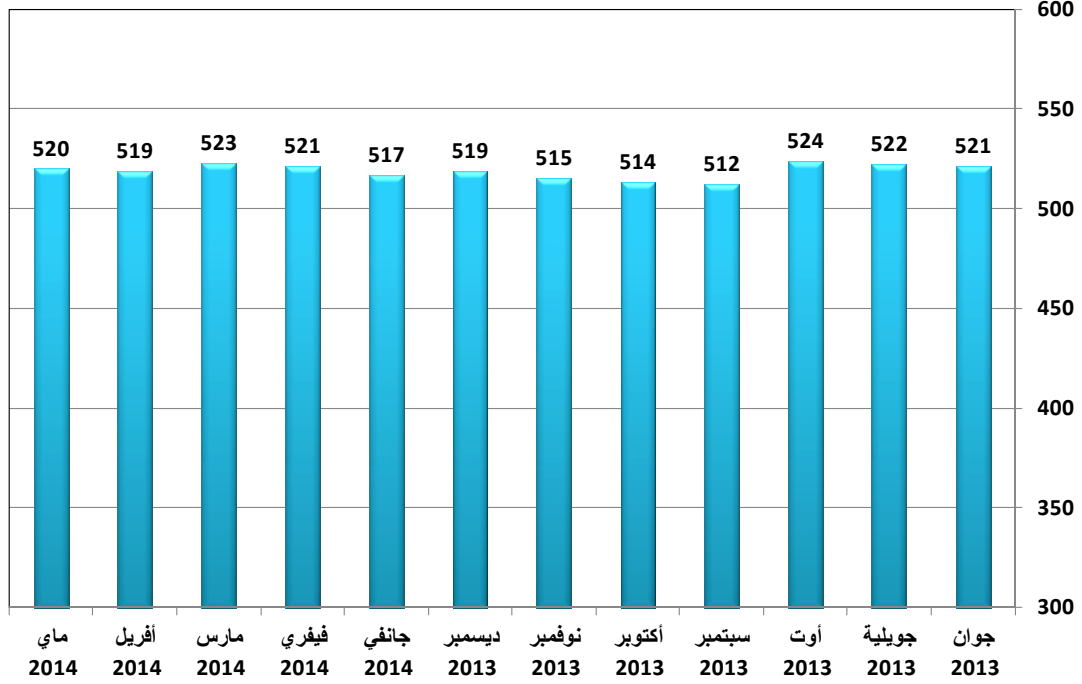
3. الخطوط الرقمية اللامتوازية

1.3. الوضعية في موفى ماي 2014

الجملة	تونات	توينات	أورونج	إيقزابايت	قلوبالانات
520 034	25 051	249 031	123 051	41 549	81 352

2.3. عدد اشتراكات الأنترنت عبر الخطوط الرقمية اللامتوازية

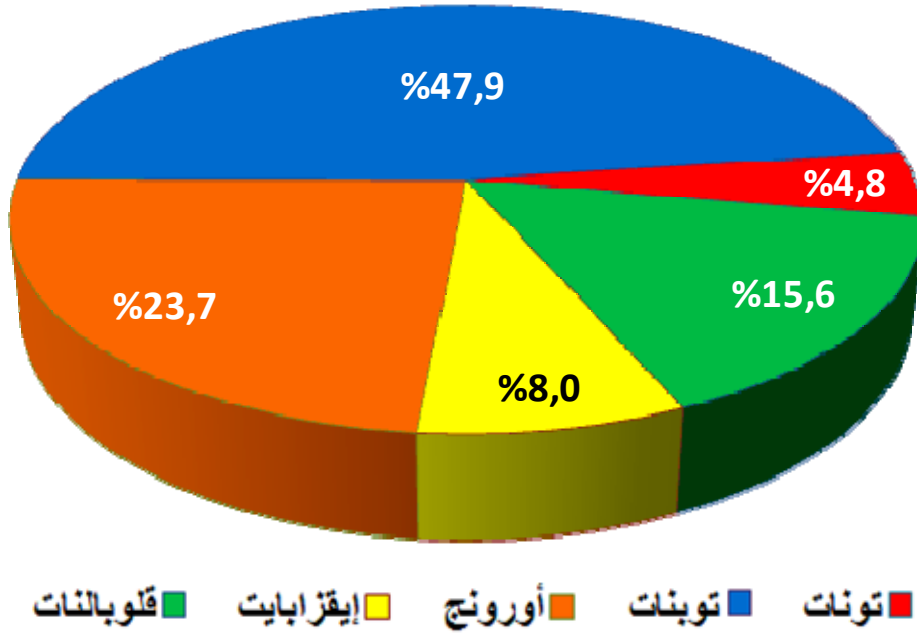
الوحدة : الألف



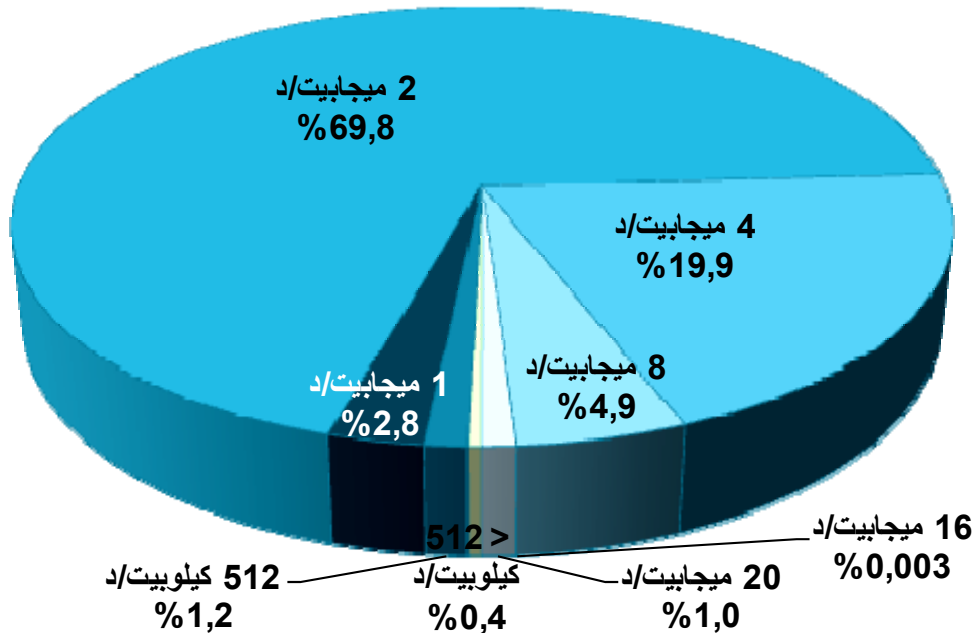
3.3. تطور اشتراكات الأنترنت عبر الخطوط الرقمية اللامتوازية

الشهر	ماي 2013	أوت 2013	نوفمبر 2013	فيفري 2014	ماي 2014
عدد الاشتراكات	539 299	523 998	515 164	521 308	520 034
التطور الفصلى الصافى	7 336	-15 301	-8 834	6 144	-1 274
نسبة التطور	%1,4	-%2,8	-%1,7	%1,2	-%0,2

4.3. حصة كل مزود في موفى ماي 2014



5.3. توزيع اشتراكات الأنترنت عبر الخطوط الرقمية اللامتوازية حسب السرعة في موفى ماي 2014

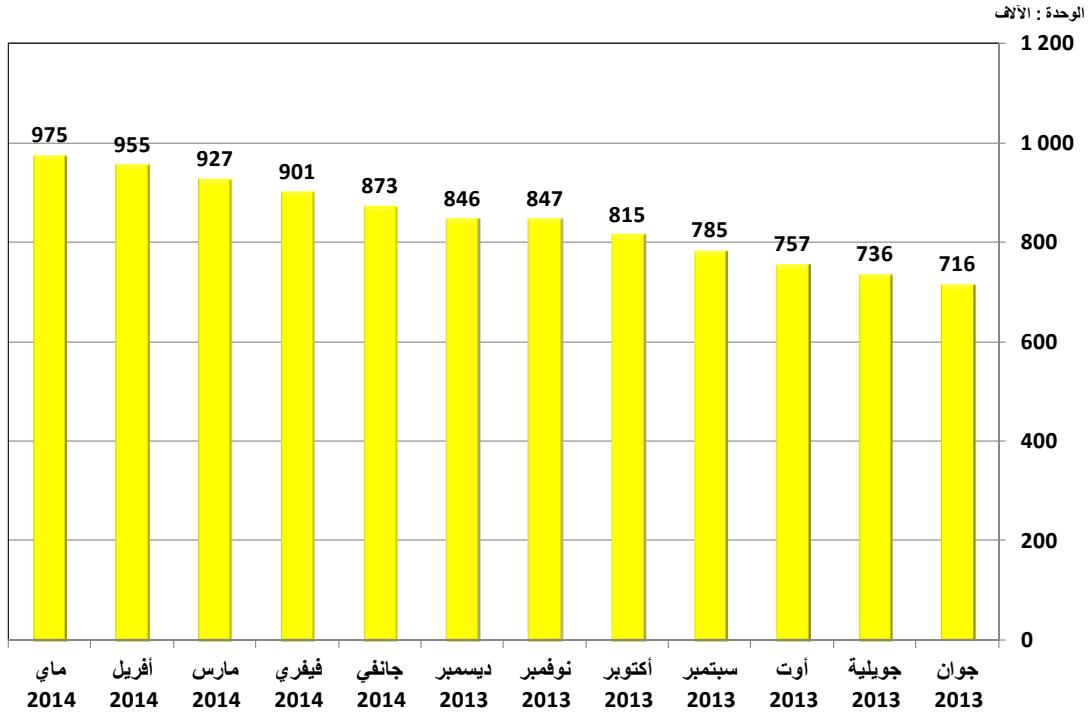


4. مفاتيح الجيل الثالث

1.4. الوضعية في موفى ماي 2014

إتصالات تونس	أوريدو	أورونج تونس	الجملة
316 613	169 071	489 143	974 827

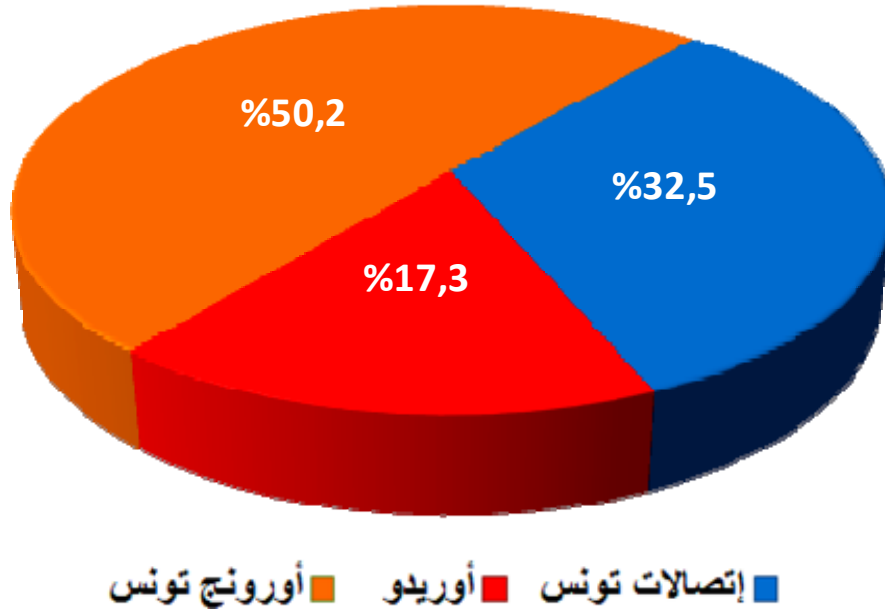
2.4. عدد اشتراكات مفاتيح الجيل الثالث



3.4. تطور اشتراكات مفاتيح الجيل الثالث

الشهر	ماي 2013	أوت 2013	نوفمبر 2013	فيفري 2014	ماي 2014
عدد الإشتراكات	696 159	757 150	846 834	901 209	974 827
التطور الفصلي الصافي	65 655	60 991	89 684	54 375	73 618
نسبة التطور	%10,4	%8,8	%11,8	%6,4	%8,2

5.4. حصة كل مشغل في موفى ماي 2014



5.4. تطور حصص المشغلين في سوق مفاتيح الجيل الثالث

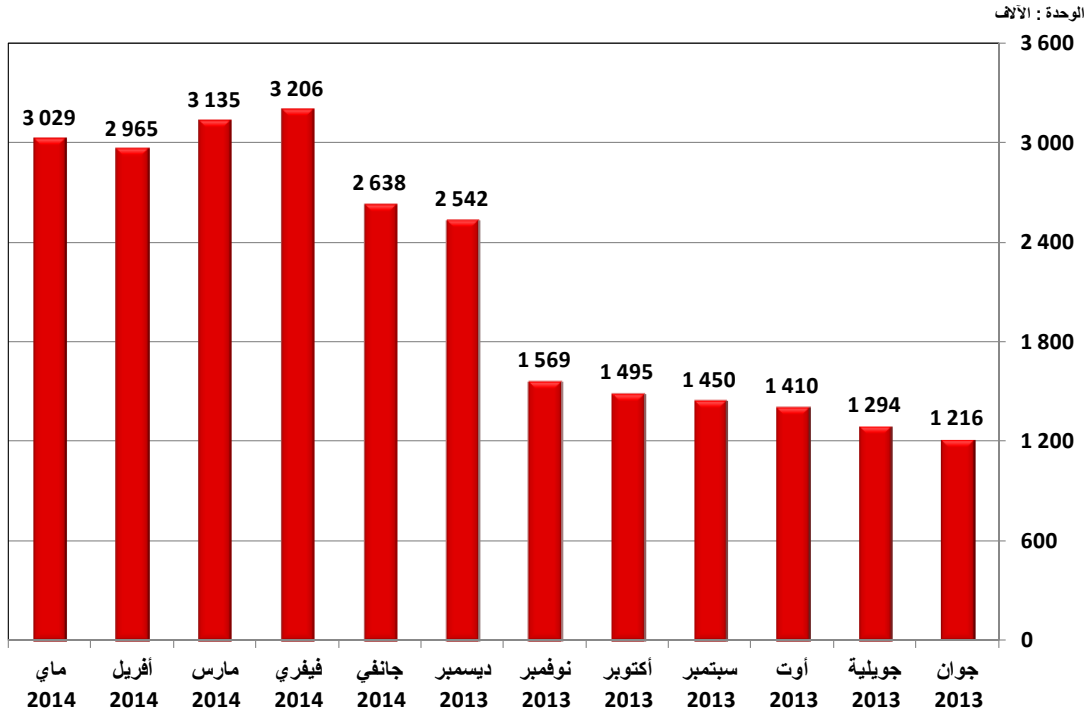
الشهر	ماي 2013	أوت 2013	نوفمبر 2013	فيفري 2014	ماي 2014
إتصالات تونس	%34,3	%34,3	%34,8	%32,4	%32,5
أوريدو	%10,1	%12,0	%14,0	%16,3	%17,3
أورونج تونس	%55,6	%53,6	%51,2	%51,2	%50,2

5. عروض الجيل الثالث

1.5. الوضعية في موفى ماي 2014

إتصالات تونس	أوريدو	أورونج تونس	الجملة
621 374	1 136 312	1 271 653	3 029 339

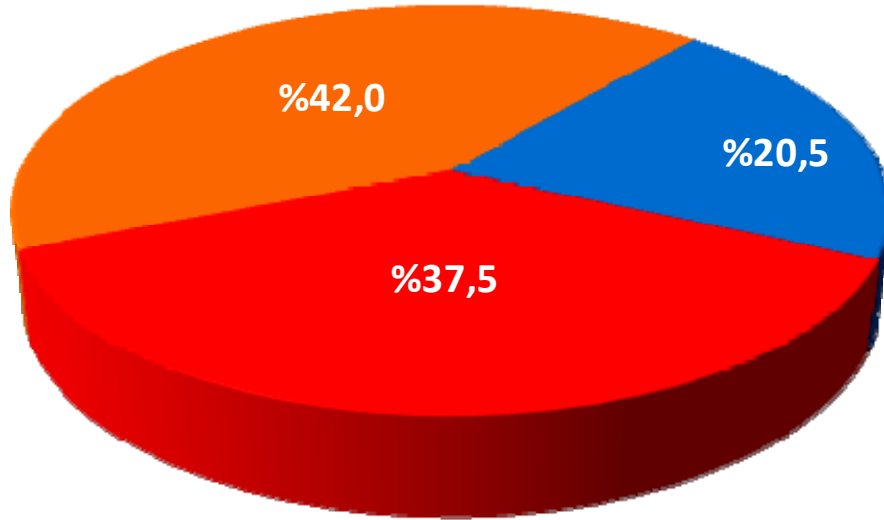
2.5. عدد اشتراكات عروض الجيل الثالث



3.5. تطور اشتراكات عروض الجيل الثالث

الشهر	ماي 2013	أوت 2013	نوفمبر 2013	فيفري 2014	ماي 2014
عدد الإشتراكات	1 176 006	1 409 529	1 568 577	3 206 247	3 029 339
التطور الفصلي الصافي	102 388	233 523	159 048	1 637 670	-176 908
نسبة التطور	%9,5	%19,9	%11,3	%104,4	-%5,5

5.5. حصة كل مشغل في موفى ماي 2014

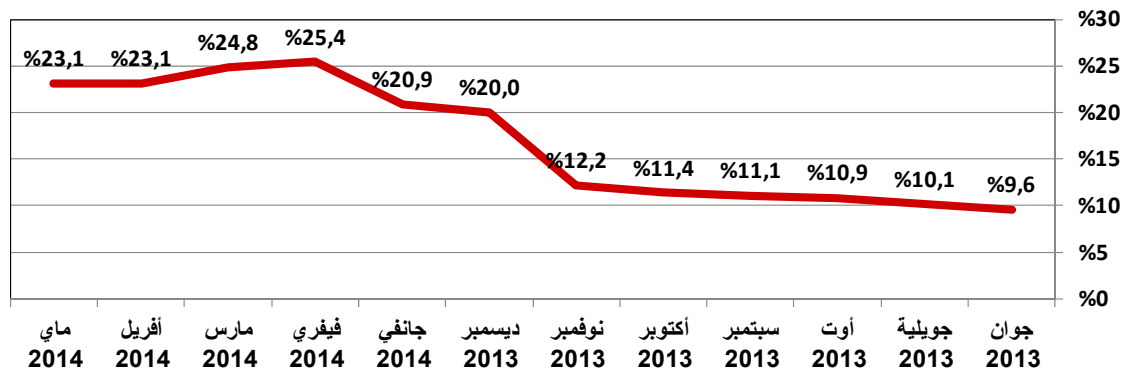


■ إتصالات تونس ■ أوريدو ■ أرونج تونس

5.5. تطور حصص المشغلين في سوق عروض الجيل الثالث

الشهر	ماي 2013	أوت 2013	نوفمبر 2013	فيفري 2014	ماي 2014
إتصالات تونس	4,2%	4,4%	6,4%	16,7%	20,5%
أوريدو	43,9%	47,8%	49,3%	46,8%	37,5%
أرونج تونس	51,8%	47,8%	44,4%	36,4%	42,0%

6.5. نسبة كثافة مشتركي عروض الجيل الثالث / اشتراكات الهاتف الجوال

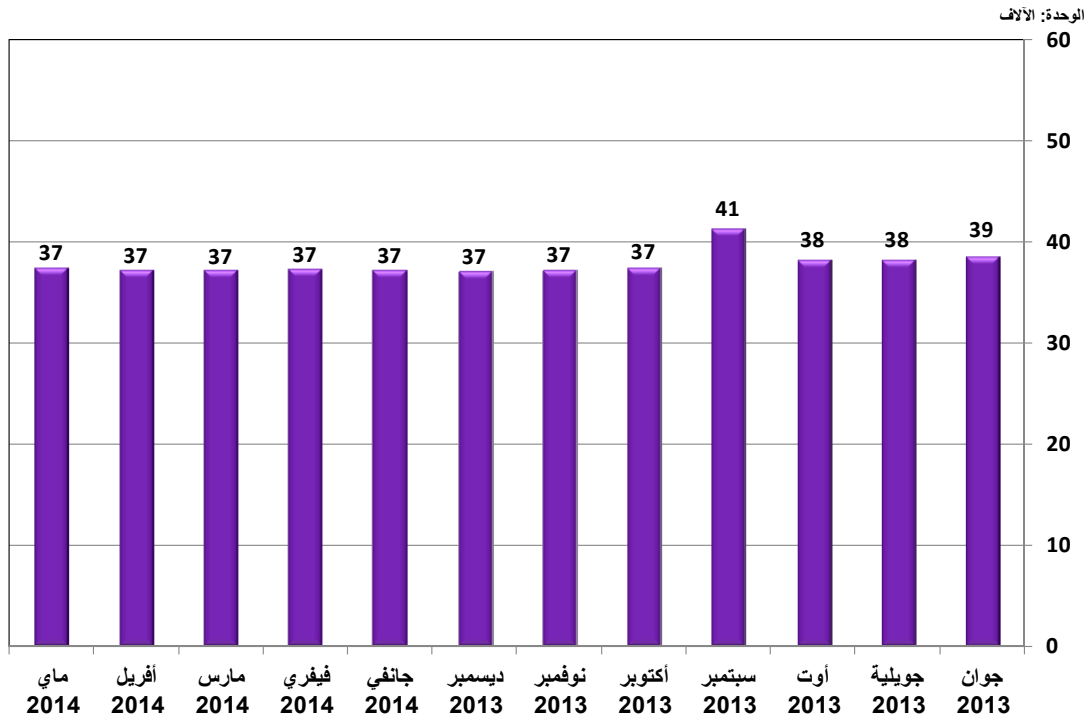


6. التكنولوجيا الأخرى

1.6. الوضعية في موفى ماي 2014

الجملة	أخرى	الموجات الدقيقة WiMAX	الأقمار الصناعية VSAT	الخطوط الرقمية المتوازية SDSL	الشبكة العامة للهواتف RTC	الخطوط المندمجة RNIS	الخطوط الخاصة LS	ترحيل الأرتال Frame Relay	الألياف البصرية Fibre Optique
37 429	4 679	378	76	1 614	19 697	2 913	2 056	4 600	1 416

2.6. عدد اشتراكات الأنترنات عبر التكنولوجيا الأخرى



3.6. تطور اشتراكات الأنترنات عبر التكنولوجيا الأخرى

الشهر	ماي 2013	أوت 2013	نوفمبر 2013	فيفري 2014	ماي 2014
عدد الإشتراكات	35 738	38 260	37 184	37 353	37 429
التطور الفصلى الصافى	132	2 522	-1 076	169	76
نسبة التطور	%0,4	%7,1	-%2,8	%0,5	%0,2