



République Tunisienne  
Instance Nationale des Télécommunications



Observatoire de l'INT

# Panorama des Terminaux en Tunisie\*

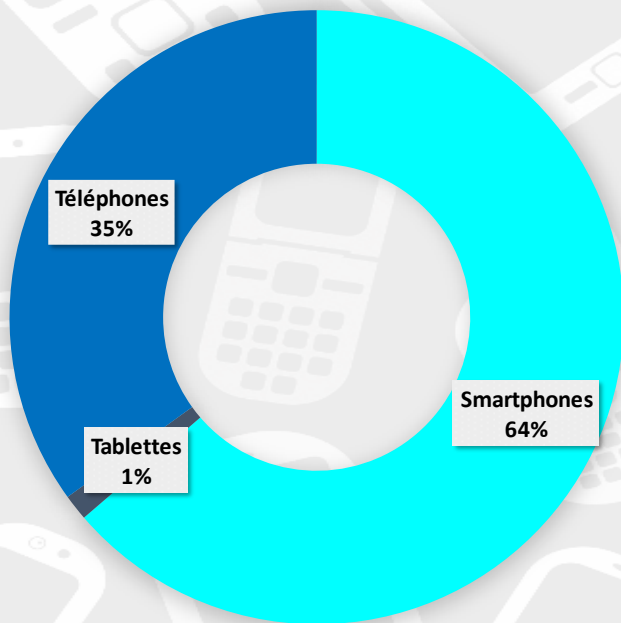
4<sup>ème</sup> Trimestre 2020

*\* Données collectées auprès des opérateurs de réseaux mobiles en Tunisie sur les terminaux utilisés par les abonnés de la téléphonie mobile*

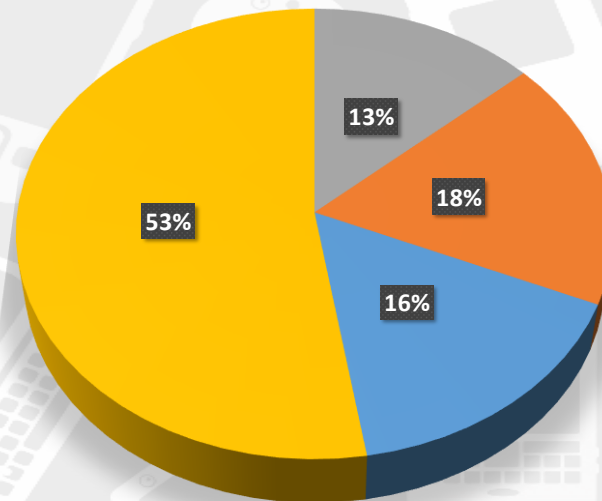
# Terminaux

Terminaux / Type

Décembre 2020	Smartphones	Tablettes	Téléphones	Total
Nombre (milliers)	7 637	164	4 191	11 992

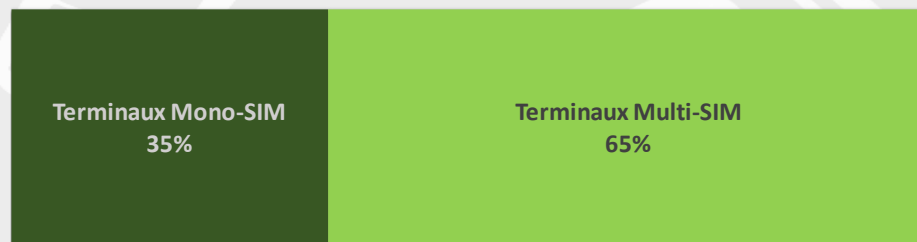


Terminaux / Technologie Supportée



- Terminaux non identifiés
- Terminaux compatibles 2G
- Terminaux compatibles 3G
- Terminaux compatibles 4G

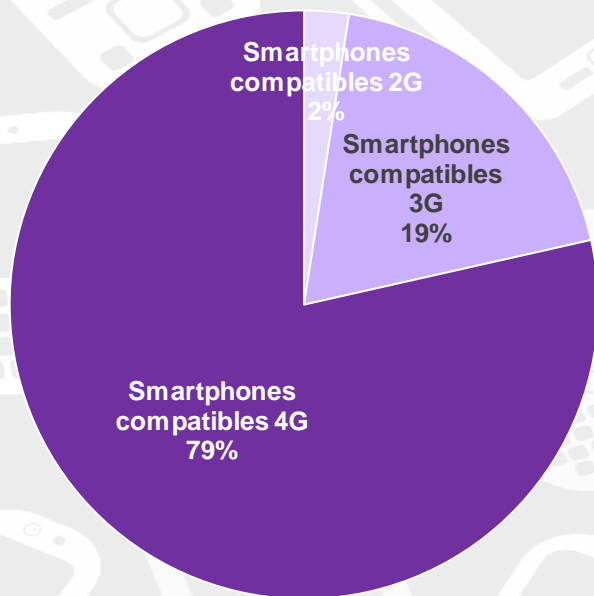
Terminaux Mono-SIM vs Terminaux Multi-SIM



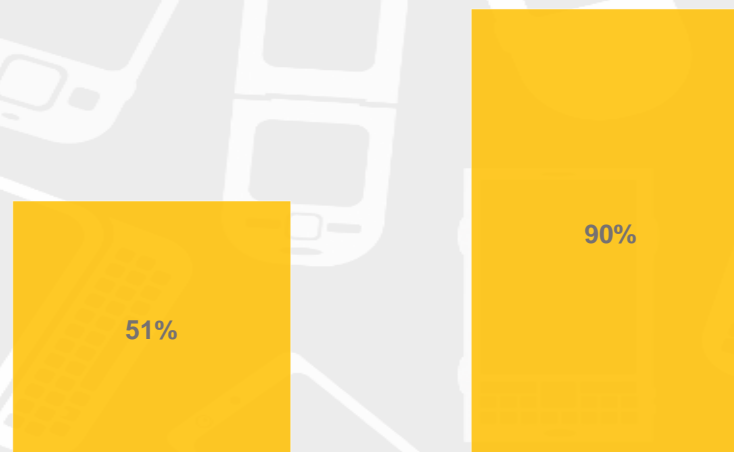
# Smartphones

## Smartphones / Technologie supportée

Décembre 2020	Smartphones compatibles 2G	Smartphones compatibles 3G	Smartphones compatibles 4G	Total
	Nombre (milliers)	187	1 453	5 997



## Abonnements Mobiles disposant d'un Smartphone



ABONNEMENTS TÉLÉPHONIE MOBILE DISPOSANT D'UN SMARTPHONE

ABONNEMENTS OFFRE DATA MOBILE DISPOSANT D'UN SMARTPHONE

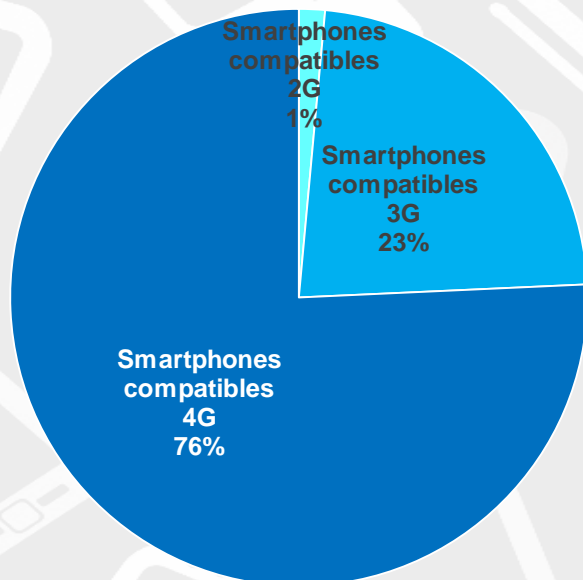
## Smartphones / 10 Habitants



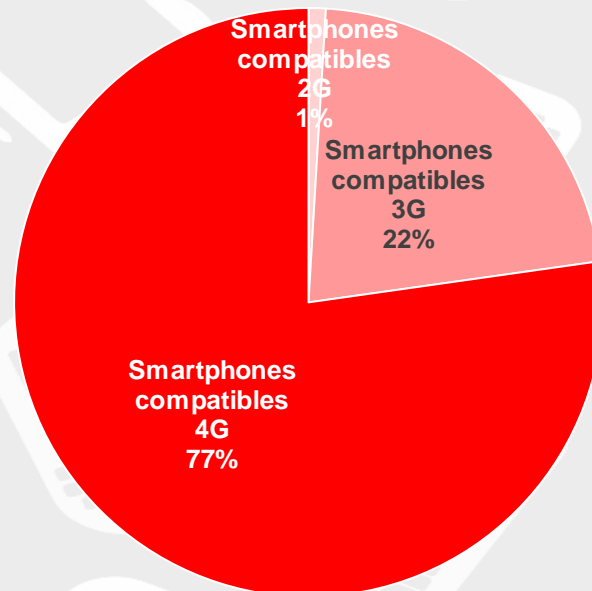
# Smartphones

Smartphones / Technologie supportée / Opérateur

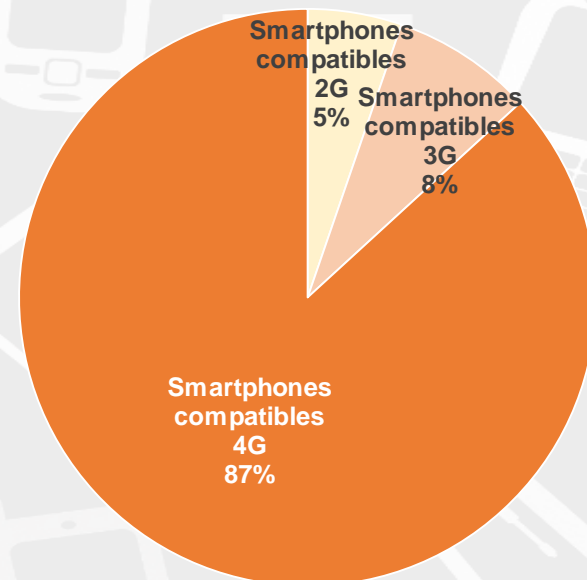
Tunisie  
Télécom



Ooredoo  
Tunisie



Orange  
Tunisie



**N.B. La répartition des pourcentages des smartphones par technologie n'est pas liée à la couverture réalisée par les opérateurs pour chacune de ces technologies mais au nombre de smartphones compatibles chez les abonnés de chaque opérateur**