

جدول قيادة للهاتف القار

متابعة أهم مؤشرات سوق الهاتف القار في تونس

- نوفمبر 2014 -



الفهرس

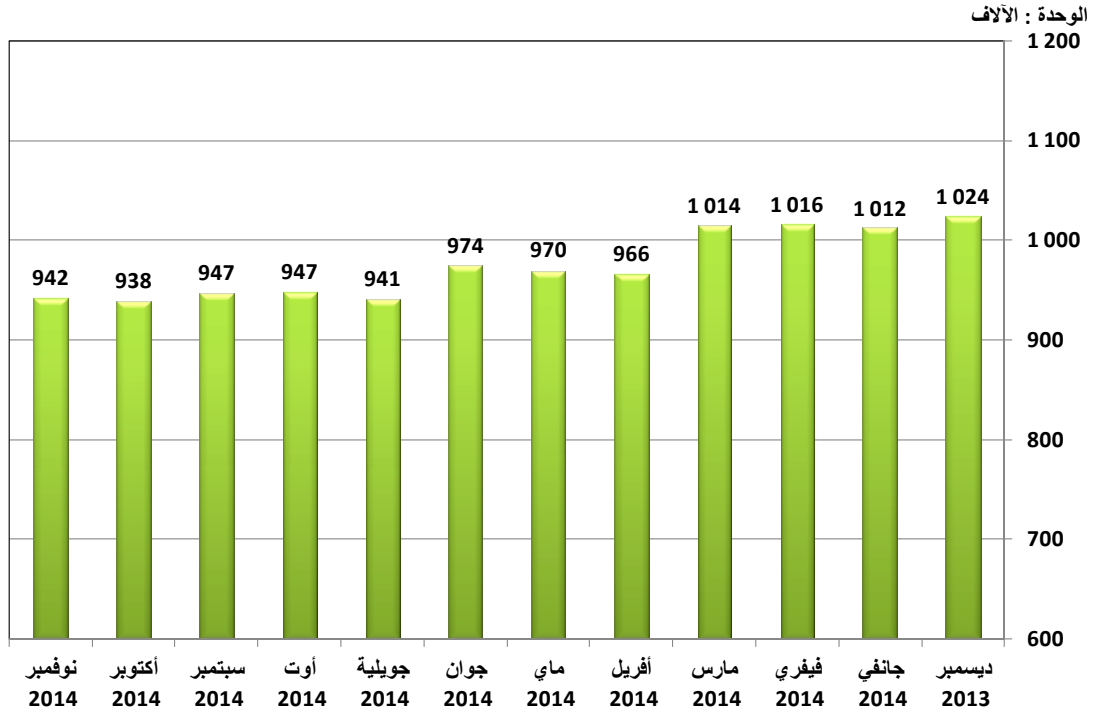
1. عدد الإشتراكات.....2
2. نسبة الكثافة.....4
3. الحصة في السوق.....5
4. التاكسيفونات.....6
5. الصوت عبر بروتوكول الأنترنت.....7
6. حركة المكالمات الصوتية الصادرة.....8

1. عدد إشتراكات الهاتف القار

1.1. الوضعية في موفى نوفمبر 2014

إتصالات تونس	أوريدو	أرونج تونس	الجملة
875 947	6 482	59 340	941 769

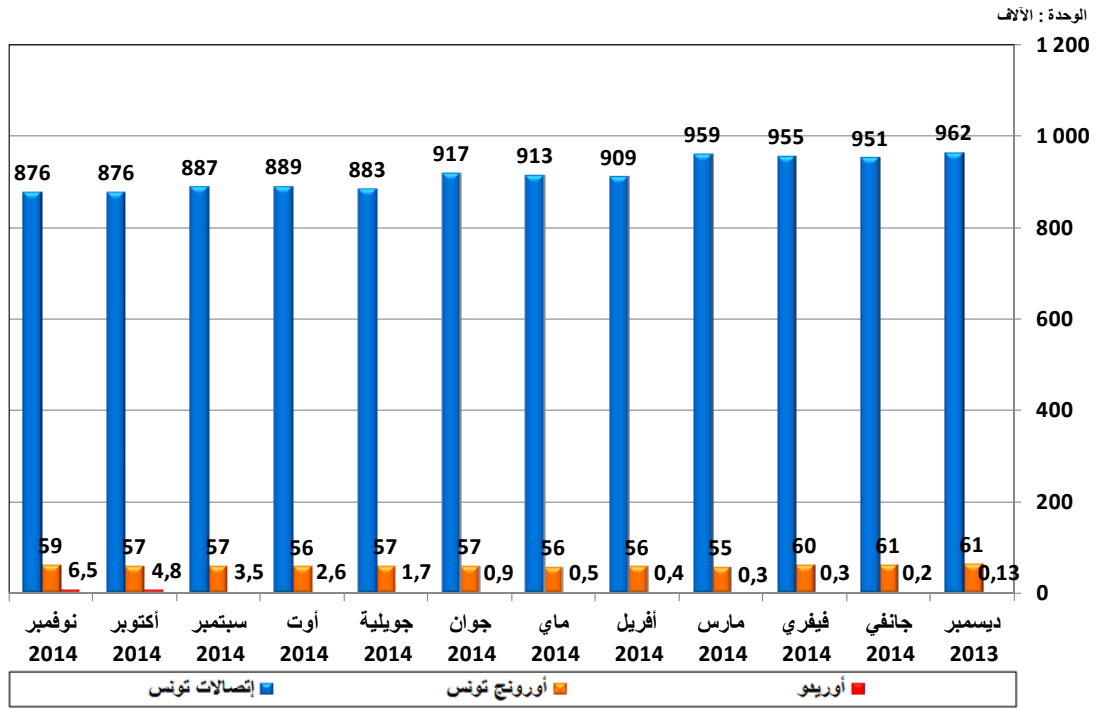
2.1. عدد اشتراكات الهاتف القار



3.1. تطور اشتراكات الهاتف القار

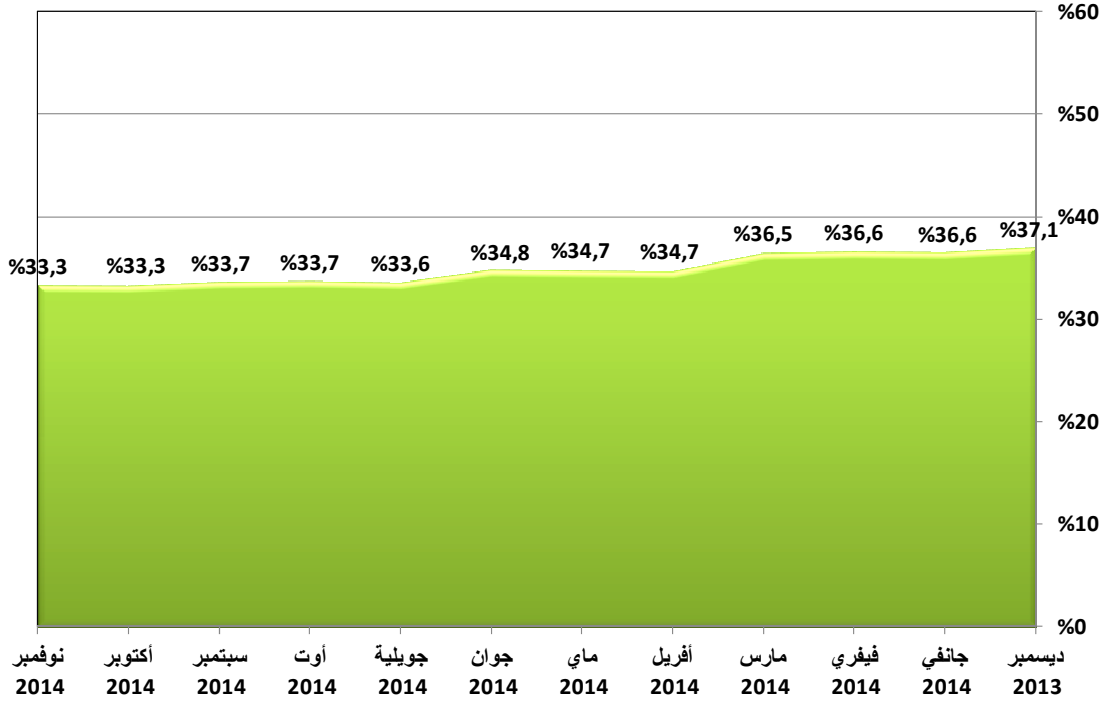
نوفمبر 2014	أوت 2014	ماي 2014	فيفري 2014	نوفمبر 2013	الشهر
941 769	947 440	969 625	1 015 609	1 046 097	عدد الإشتراكات
-5 671	-22 185	-45 984	-30 488	-2 748	التطور الفصلي الصافي
-0,6%	-2,3%	-4,5%	-2,9%	-0,3%	نسبة التطور

4.1. عدد اشتراكات الهاتف القار / مشغل



2. نسبة كثافة الهاتف القار

1.2. نسبة الكثافة (أسرة)

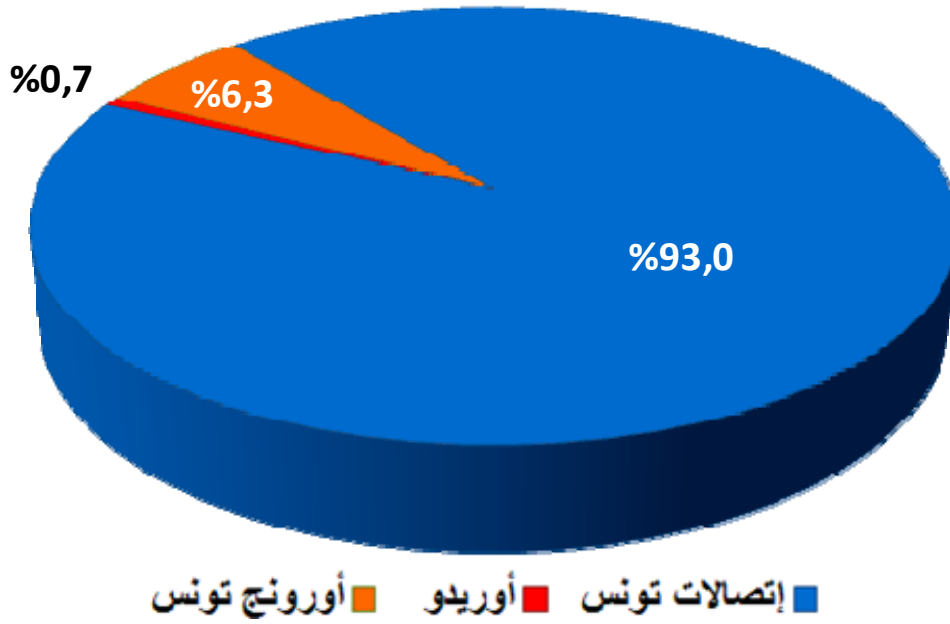


2.2. تطور نسبة الكثافة

نوفمبر 2014	أوت 2014	ماي 2014	فيفري 2014	نوفمبر 2013	الشهر
33,3%	33,7%	34,7%	36,6%	38,0%	نسبة الكثافة
-0,4%	-1,0%	-1,9%	-1,3%	-0,4%	التطور الفصلي الصافي

3. حصص سوق الهاتف القار

1.3. حصص سوق الهاتف القار في موفى نوفمبر 2014

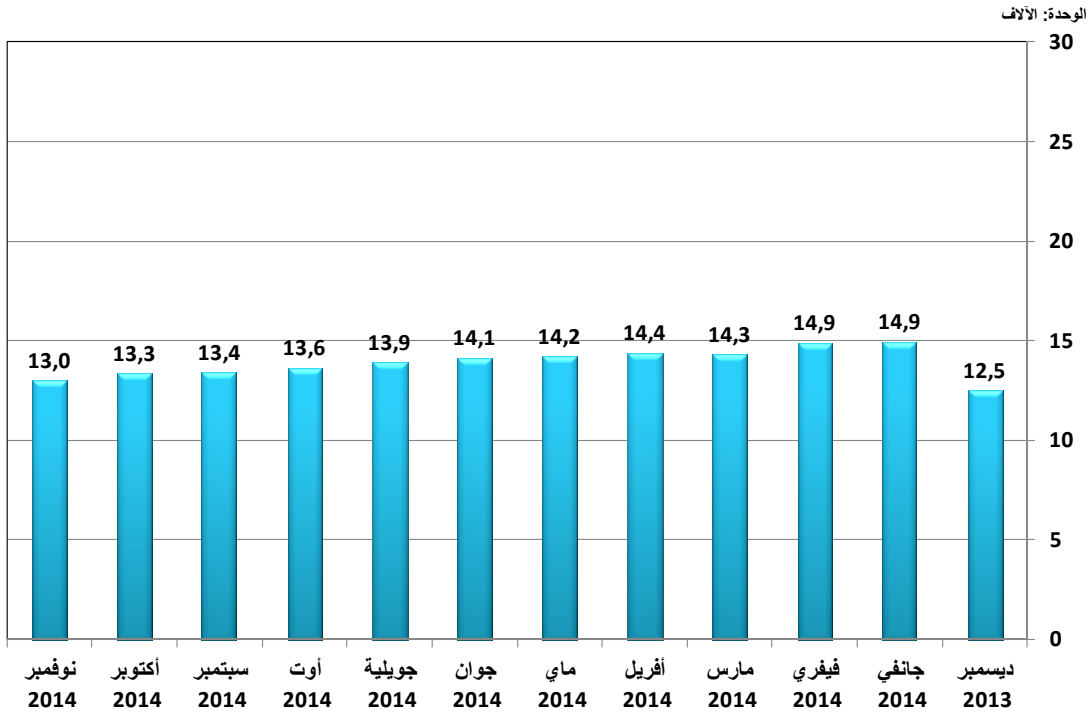


2.3. تطور حصص سوق الهاتف القار

الشهر	نوفمبر 2013	فيفري 2014	ماي 2014	أوت 2014	نوفمبر 2014
إتصالات تونس	94,1	94,0	94,2	93,8	93,0
أوريدو	0,004	0,03	0,06	0,3	0,7
أورونج تونس	5,9	6,0	5,7	5,9	6,3

4. التاكسيفونات

1.4. عدد التاكسيفونات

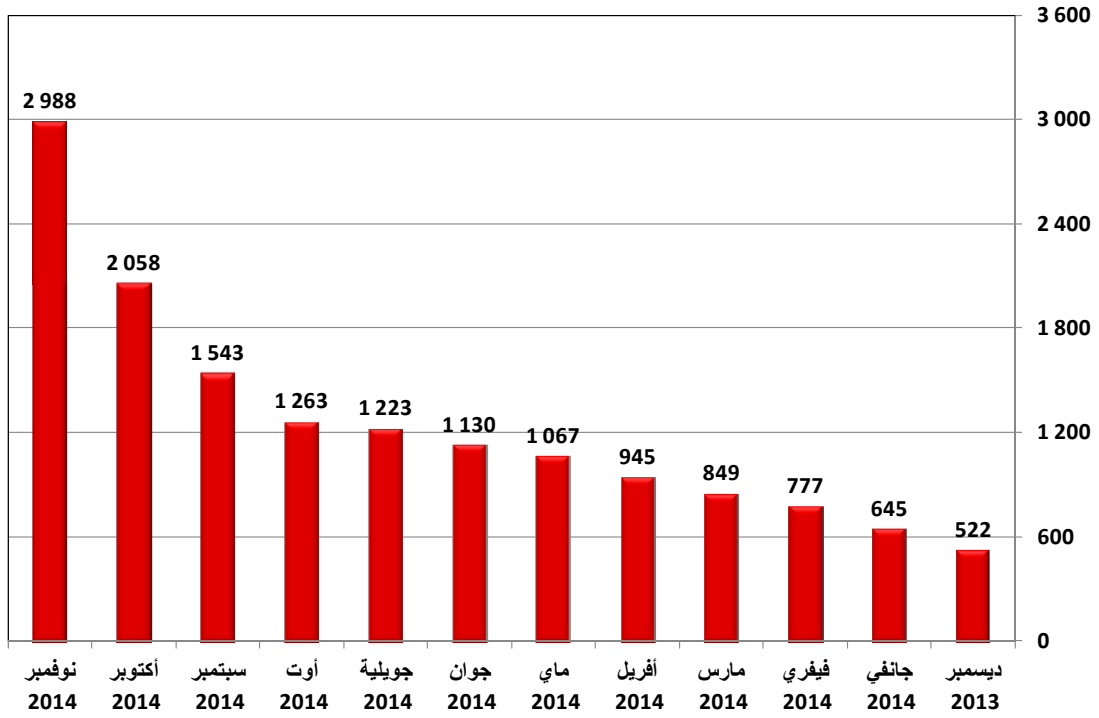


2.4. تطور التاكسيفونات

نوفمبر 2014	أوت 2014	ماي 2014	فيفري 2014	نوفمبر 2013	الشهر
12 990	13 639	14 193	14 877	13 095	عدد التاكسيفونات
-649	-554	-684	1 782	-571	التطور الفصلى الصافى
-%4,8	-%3,9	-%4,6	%13,6	-%4,2	نسبة التطور

5. الصوت عبر بروتوكول الأنترنت

1.5. عدد الاشتراكات عبر بروتوكول الأنترنت

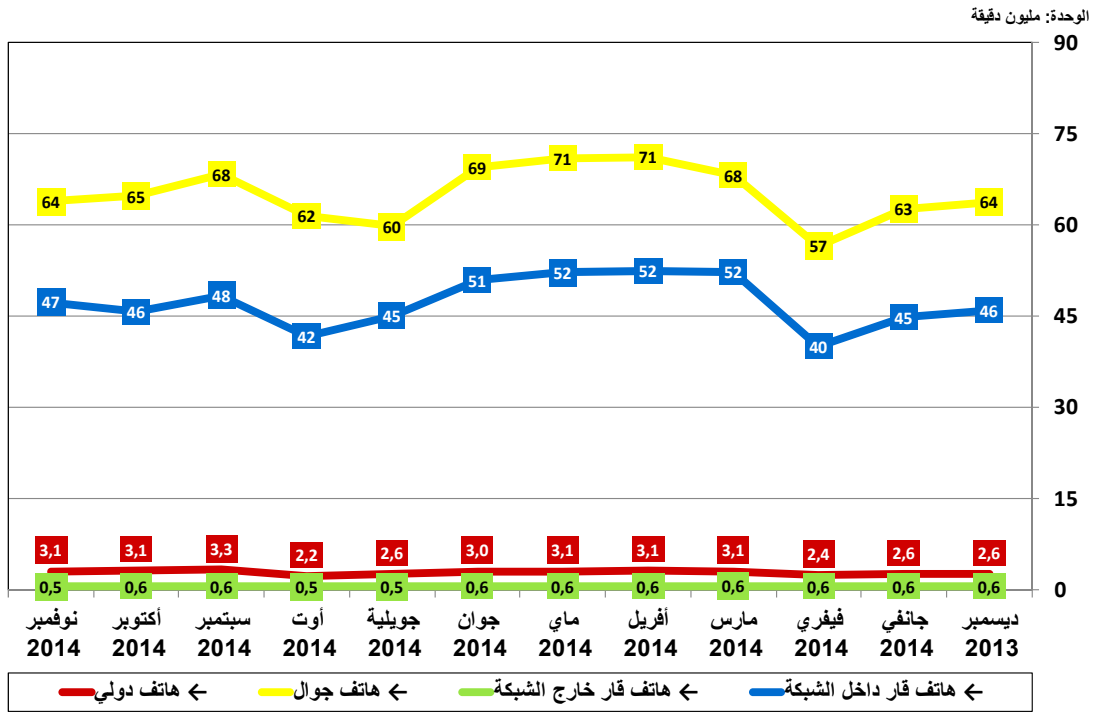


2.5. تطور الاشتراكات عبر بروتوكول الأنترنت

نوفمبر 2014	أوت 2014	ماي 2014	فيفري 2014	نوفمبر 2013	الشهر
2 988	1 263	1 067	777	398	عدد التكتسيفونات
1 725	196	290	379	224	التطور الفصلى الصافى
%136,6	%18,4	%37,3	%95,2	%128,7	نسبة التطور

6. حركة المكالمات الصوتية الصادرة

1.6. تطور عدد المكالمات الصوتية الصادرة



2.6. توزيع المكالمات الصوتية الصادرة (ديسمبر 2013 ← نوفمبر 2014)

الوجهة	حركة المكالمات (مليون دقيقة)	%
← هاتف قار داخل الشبكة	566,9	%40,8
← هاتف قار خارج الشبكة	6,9	%0,5
← هاتف جوال	781,0	%56,2
← هاتف دولي	34,2	%2,5
الجملة	1 389,0	%100,0