

جدول قيادة للهاتف القار

متابعة أهم مؤشرات سوق الهاتف القار في تونس

- أكتوبر 2014 -



الفهرس

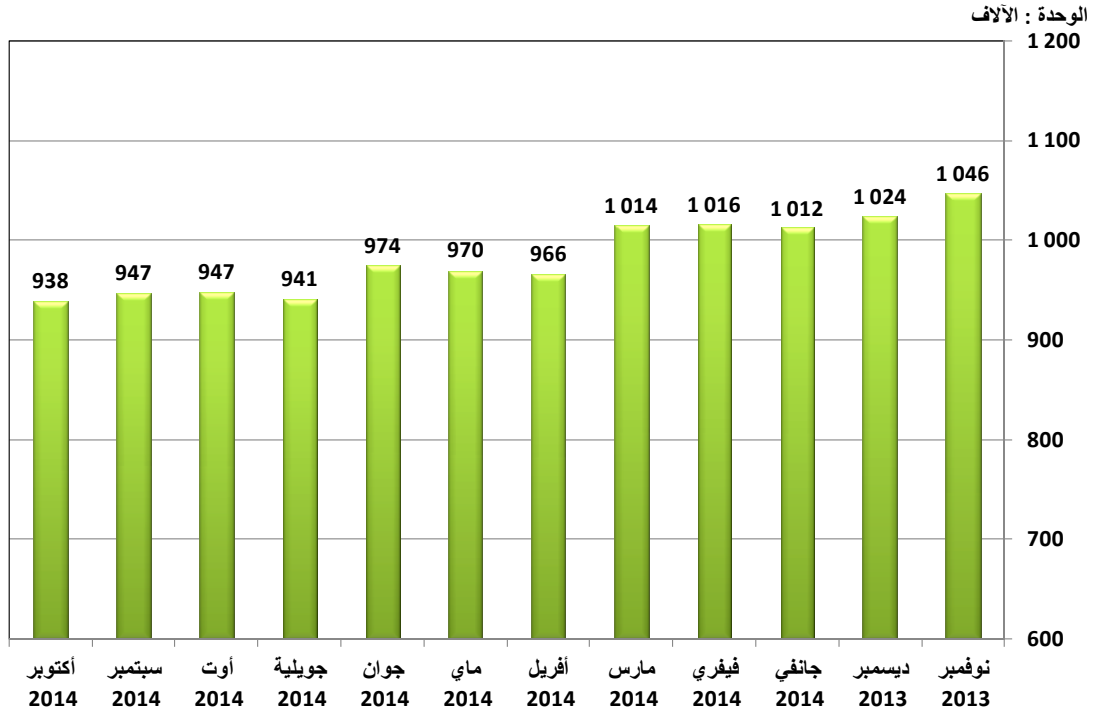
1. عدد الإشتراكات.....2
2. نسبة الكثافة.....4
3. الحصص في السوق.....5
4. التاكسيفونات.....6
5. الصوت عبر بروتوكول الأنترنت.....7
6. حركة المكالمات الصوتية الصادرة.....8

1. عدد إشتراكات الهاتف القار

1.1. الوضعية في موفى أكتوبر 2014

إتصالات تونس	أوريدو	أورونج تونس	الجملة
876 185	4 829	57 414	938 428

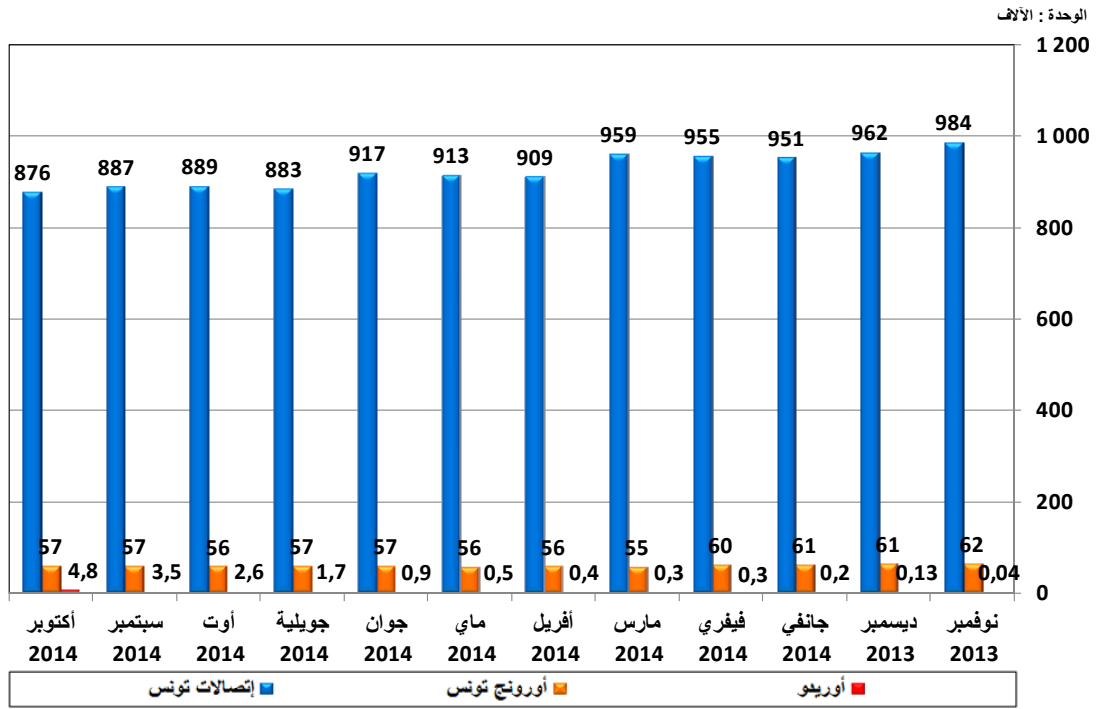
2.1. عدد اشتراكات الهاتف القار



3.1. تطور اشتراكات الهاتف القار

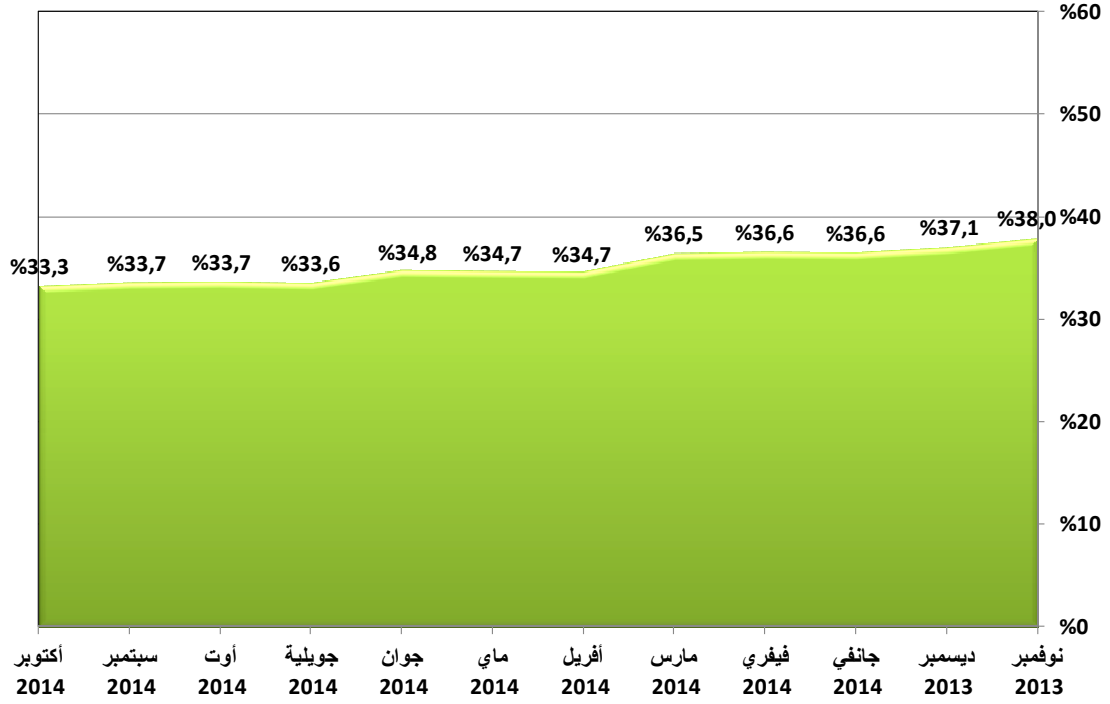
الشهر	أكتوبر 2013	جانفي 2014	أفريل 2014	جويلية 2014	أكتوبر 2014
عدد الإشتراكات	1 062 469	1 011 595	965 644	941 383	938 428
التطور الفصلي الصافي	9 502	-50 874	-45 951	-24 261	-2 955
نسبة التطور	%0,9	-%4,8	-%4,5	-%2,5	-%0,3

4.1. عدد اشتراكات الهاتف القار / مشغل



2. نسبة كثافة الهاتف القار

1.2. نسبة الكثافة (أسرة)

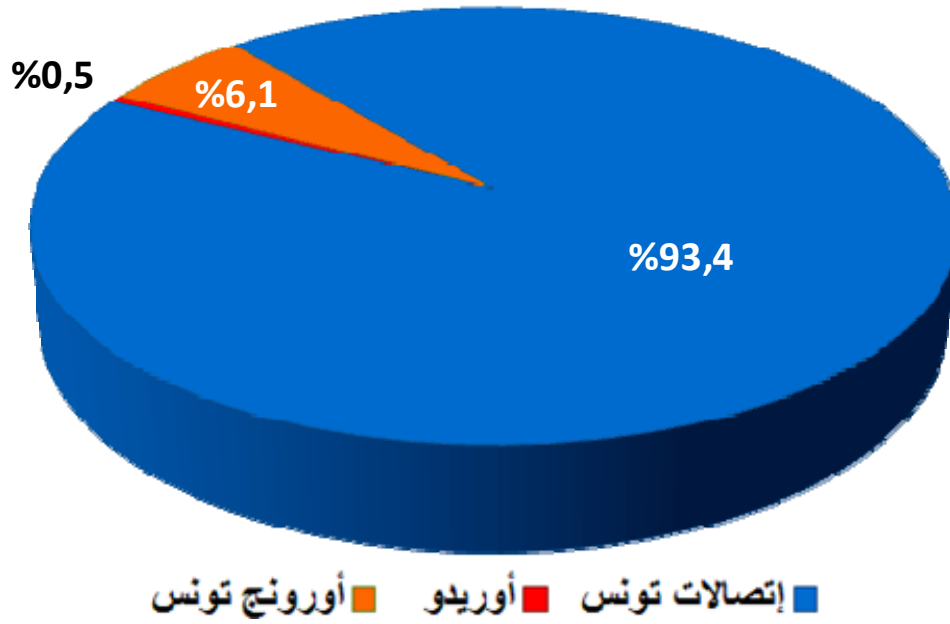


2.2. تطور نسبة الكثافة

الشهر	أكتوبر 2013	جانفي 2014	أفريل 2014	جويلية 2014	أكتوبر 2014
نسبة الكثافة	38,6	36,6	34,7	33,6	33,3
التطور الفصلي الصافي	0,1	-2,1	-1,9	-1,1	-0,3

3. حصص سوق الهاتف القار

1.3. حصص سوق الهاتف القار في موفى أكتوبر 2014

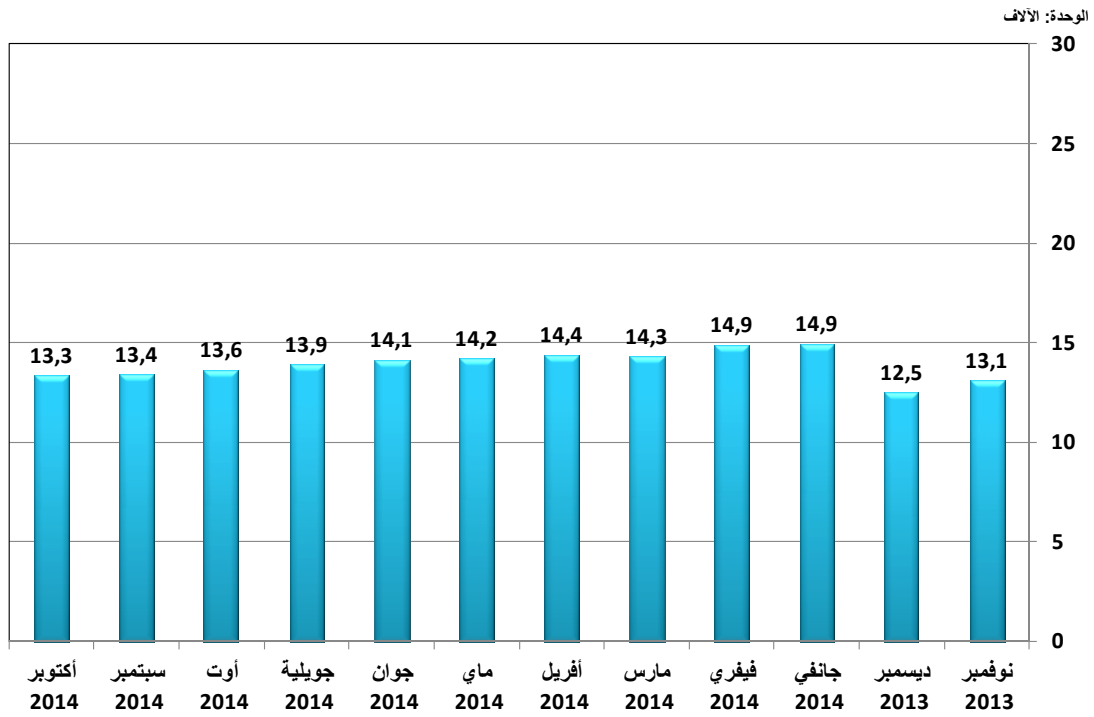


2.3. تطور حصص سوق الهاتف القار

الشهر	أكتوبر 2013	جانفي 2014	أفريل 2014	جويلية 2014	أكتوبر 2014
إتصالات تونس	94,3%	94,0%	94,1%	93,8%	93,4%
أوريدو	0,003%	0,02%	0,04%	0,2%	0,5%
أورونج تونس	5,7%	6,0%	5,8%	6,1%	6,1%

4. التاكسيفونات

1.4. عدد التاكسيفونات

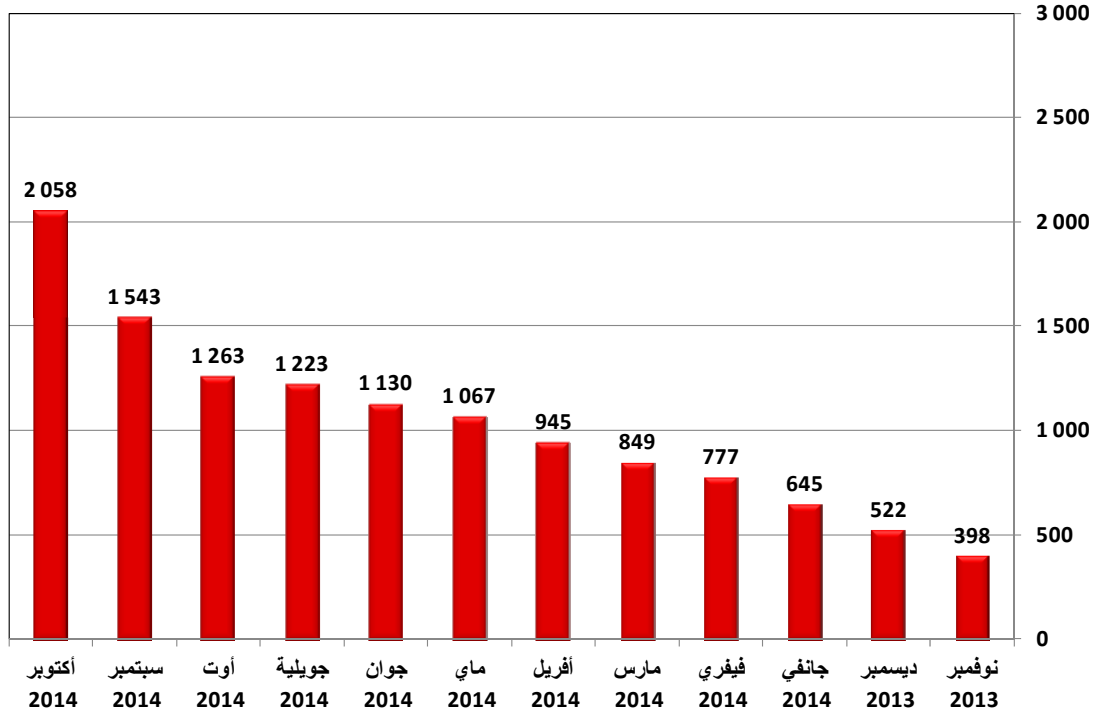


2.4. تطور التاكسيفونات

الشهر	أكتوبر 2013	جانفي 2014	أفريل 2014	جويلية 2014	أكتوبر 2014
عدد التاكسيفونات	13 157	14 939	14 364	13 885	13 340
التطور الفصلي الصافي	-1 710	1 782	-575	-479	-545
نسبة التطور	-%11,5	%13,5	-%3,8	-%3,3	-%3,9

5. الصوت عبر بروتوكول الأنترنت

1.5. عدد الاشتراكات عبر بروتوكول الأنترنت

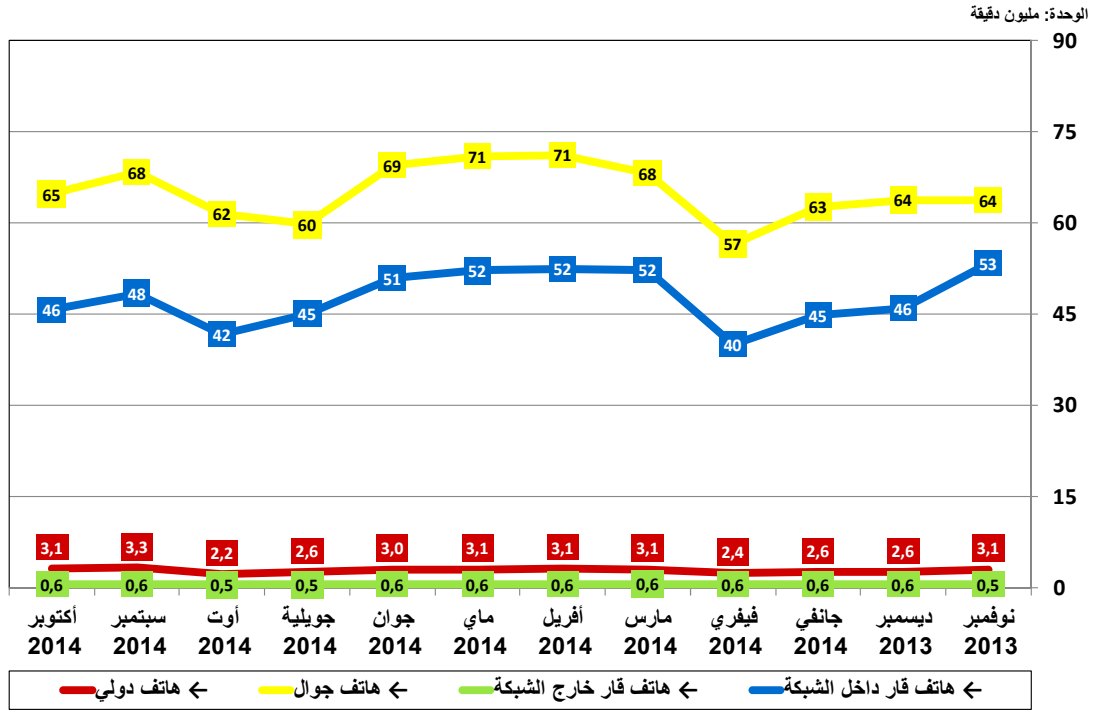


2.5. تطور الاشتراكات عبر بروتوكول الأنترنت

الشهر	أكتوبر 2013	جانفي 2014	أفريل 2014	جويلية 2014	أكتوبر 2014
عدد التكتيفونات	347	645	945	1 223	2 058
التطور الفصلى الصافى	194	298	300	278	835
نسبة التطور	%126,8	%85,9	%46,5	%29,4	%68,8

6. حركة المكالمات الصوتية الصادرة

1.6. تطور عدد المكالمات الصوتية الصادرة



2.6. توزيع المكالمات الصوتية الصادرة (نوفمبر 2013 ← أكتوبر 2014)

الوجهة	حركة المكالمات (مليون دقيقة)	%
← هاتف قار داخل الشبكة	572,9	%41,1
← هاتف قار خارج الشبكة	7,0	%0,5
← هاتف جوال	780,8	%56,0
← هاتف دولي	34,2	%2,5
الجملة	1 394,9	%100,0