

Tableau de Bord Internet

Suivi des principaux indicateurs du marché de l'Internet en Tunisie

- Juillet 2014 -

Certaines valeurs sont des estimations provisoires



Sommaire

1. Parc global.....	2
2. Taux de pénétration.....	4
3. ADSL.....	5
4. Clé 3G.....	7
5. Offre 3G.....	9
6. Autres technologies.....	11

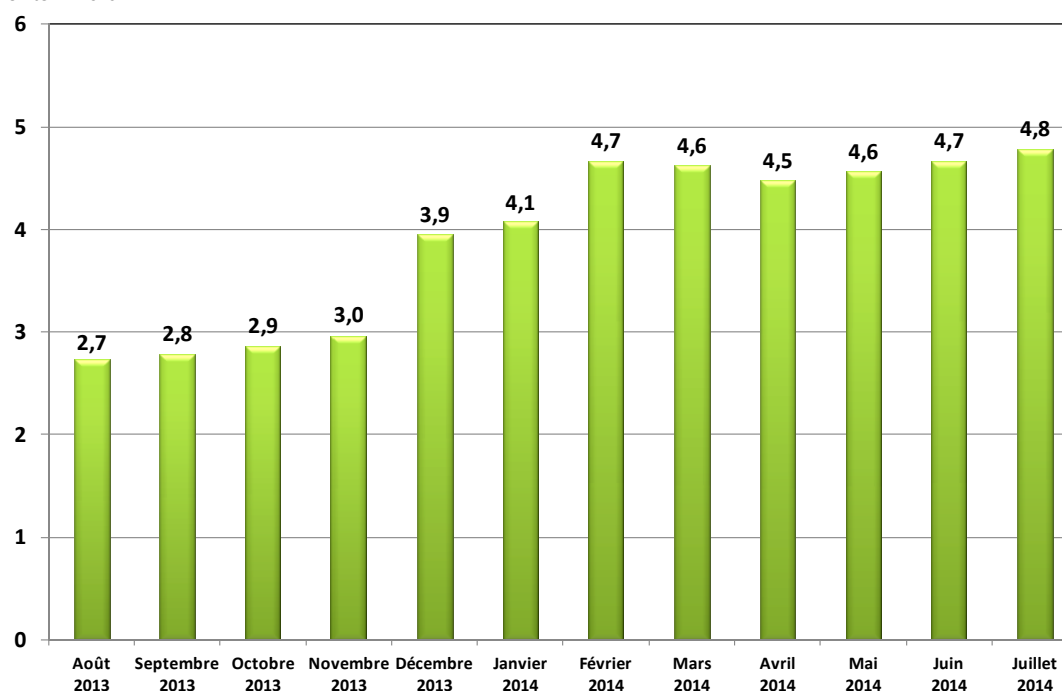
1. Parc global de l'Internet

1.1. Situation juillet 2014

Internet Fixe			Internet Mobile		Total
Filaire ADSL, Fibre O, FR, IP-MPLS, LS, RNIS, RTC, SDSL.	Hertziennne WiMAX & FH	Satelitaire VSAT	Dédiée Clé 3G	Ordinaire Offre 3G	
550 803	447	111	1 029 295	3 200 058	4 780 714

1.2. Parc d'abonnements Internet

Unité: millions

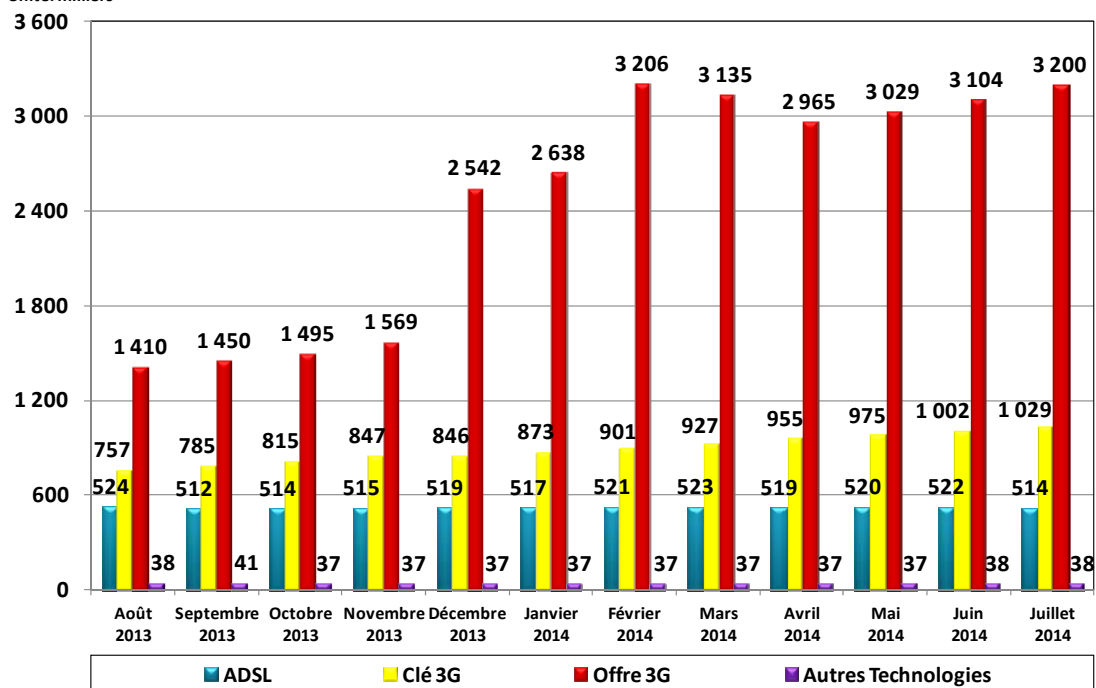


1.3. Evolution des abonnements Internet

Mois	Juillet 2013	Octobre 2013	Janvier 2014	Avril 2014	Juillet 2014
Parc global	2 589 870	2 860 440	4 064 842	4 476 243	4 780 714
Evolution nette trimestrielle	178 745	270 570	1 204 402	411 401	304 471
Evolution en %	7,4%	10,4%	42,1%	10,1%	6,8%

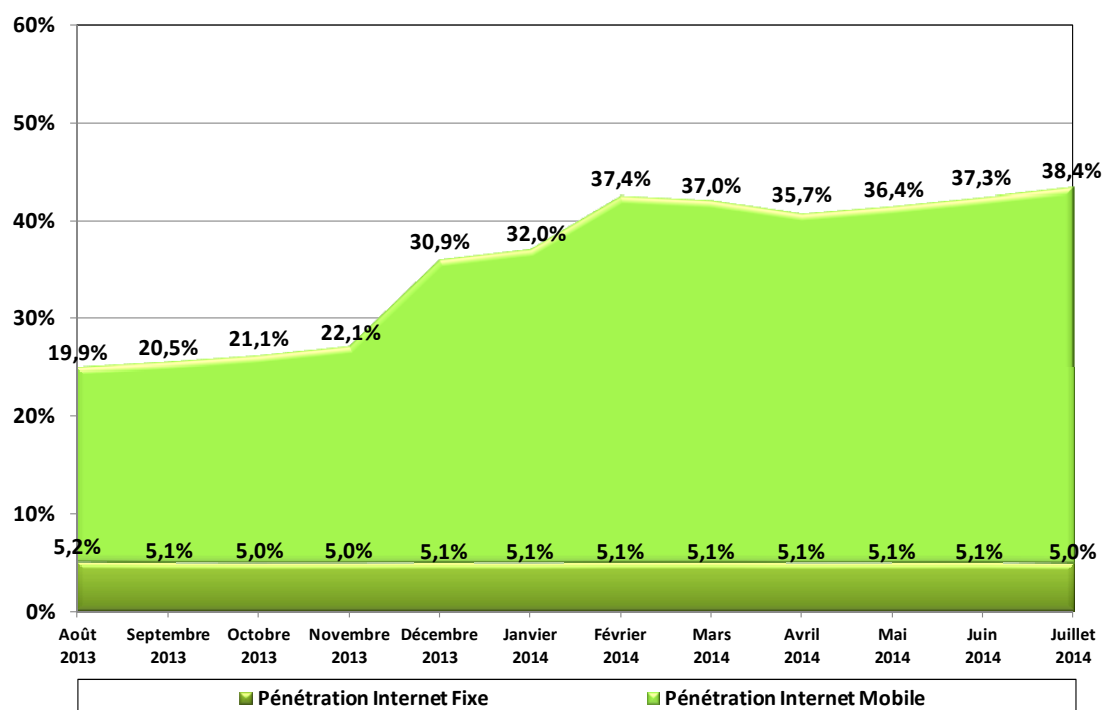
1.4. Parc d'abonnements Internet / technologie

Unité: milliers



2. Taux de pénétration de l'Internet

2.1. Taux de pénétration



2.2. Evolution du taux de pénétration

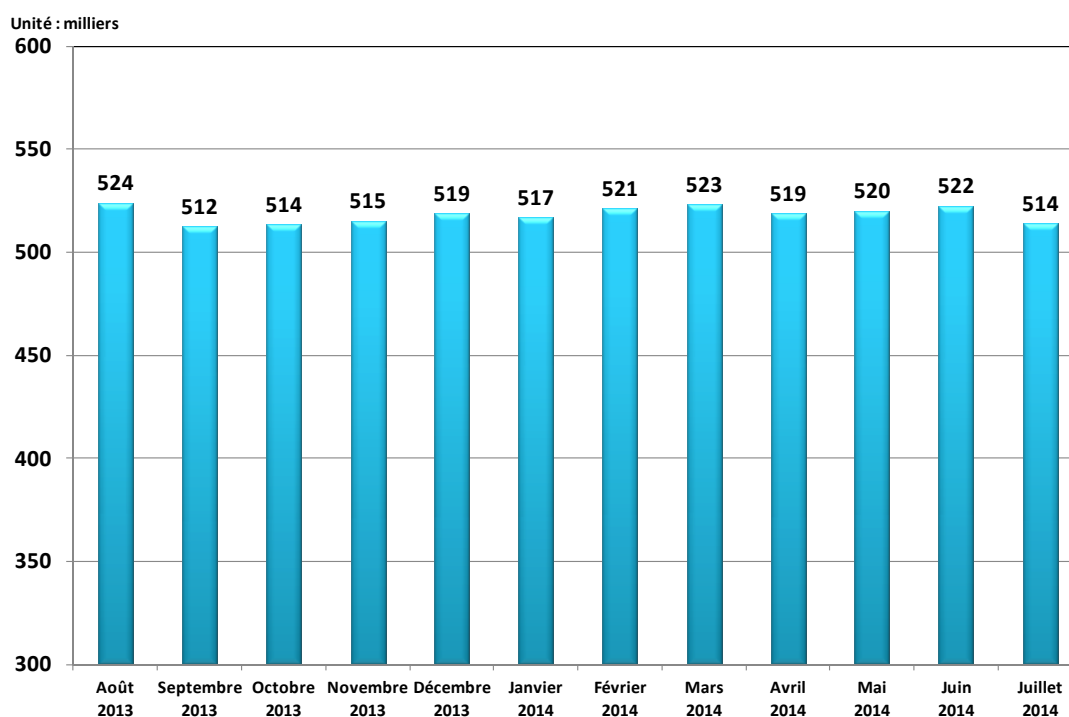
Mois	Juillet 2013	Octobre 2013	Janvier 2014	Avril 2014	Juillet 2014
Taux de pénétration	23,8%	26,2%	37,1%	40,7%	43,4%
Evolution nette trimestrielle	1,6%	2,4%	10,9%	3,6%	2,7%

3. ADSL

3.1. Situation juillet 2014

Globalnet	Hexabyte	Orange Internet	Topnet	Tunet	Total
82 076	40 918	123 547	242 150	25 065	513 756

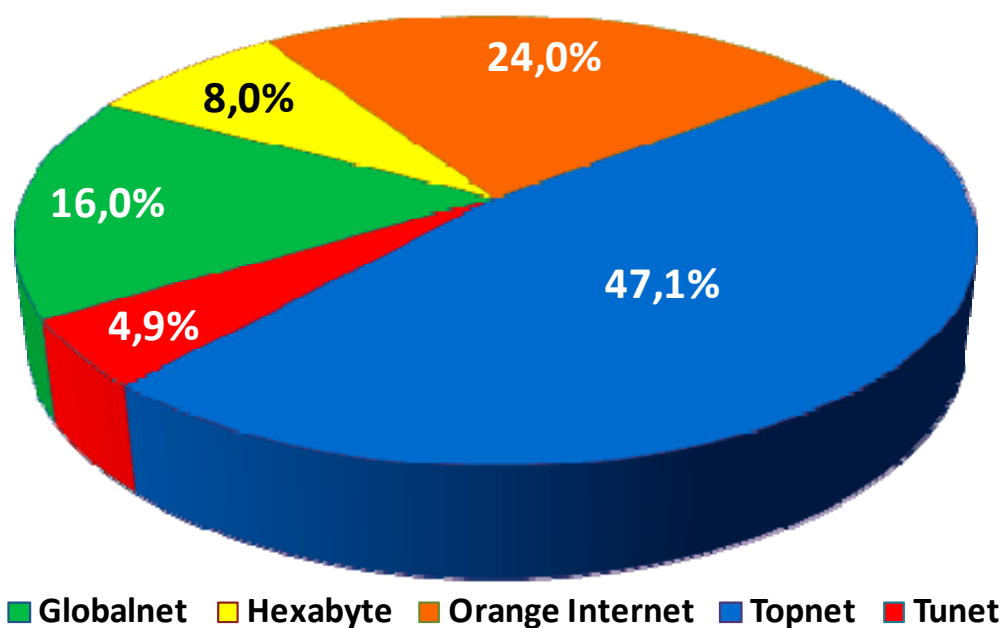
3.2. Parc d'abonnements ADSL



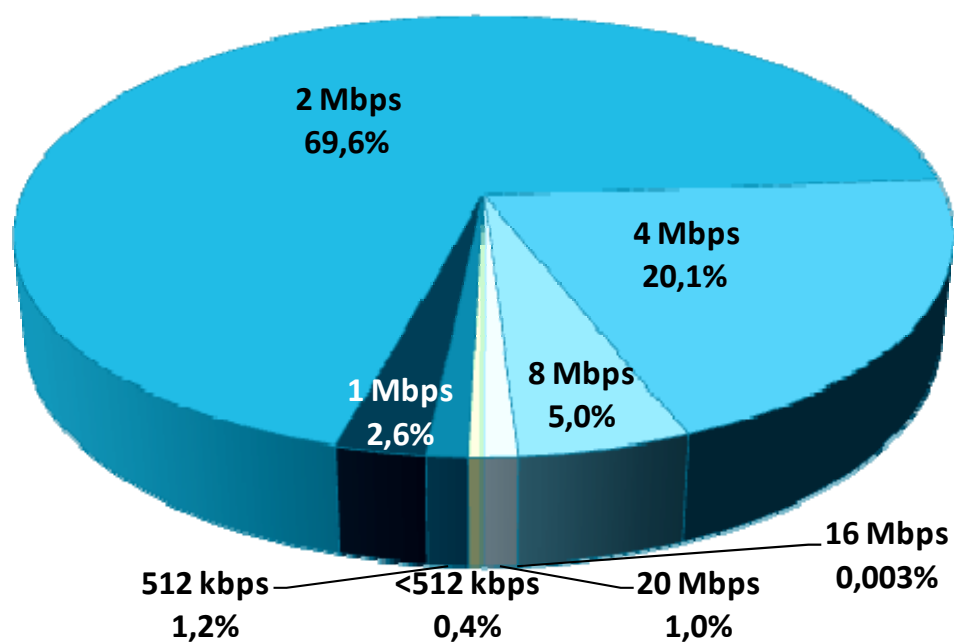
3.3. Evolution des abonnements ADSL

Mois	Juillet 2013	Octobre 2013	Janvier 2014	Avril 2014	Juillet 2014
Parc global	522 254	513 504	516 810	518 832	513 756
Evolution nette trimestrielle	-15 611	-8 750	3 306	2 022	-5 076
Evolution en %	-2,9%	-1,7%	0,6%	0,4%	-1,0%

3.4. Parts de marché ADSL au 31/07/2014



3.5. Répartition des abonnements ADSL par débit au 31/07/2014



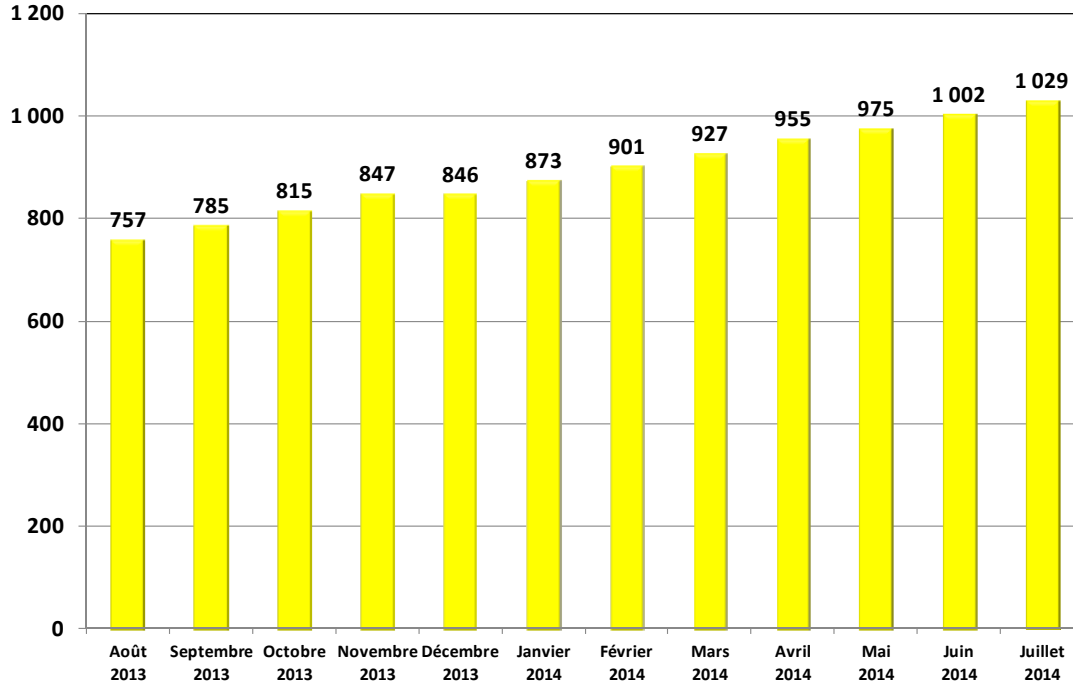
4. Clé 3G

4.1. Situation juillet 2014

Tunisie Télécom	Ooredoo	Orange Tunisie	Total
326 815	192 021	510 459	1 029 295

4.2. Parc d'abonnements Clé 3G

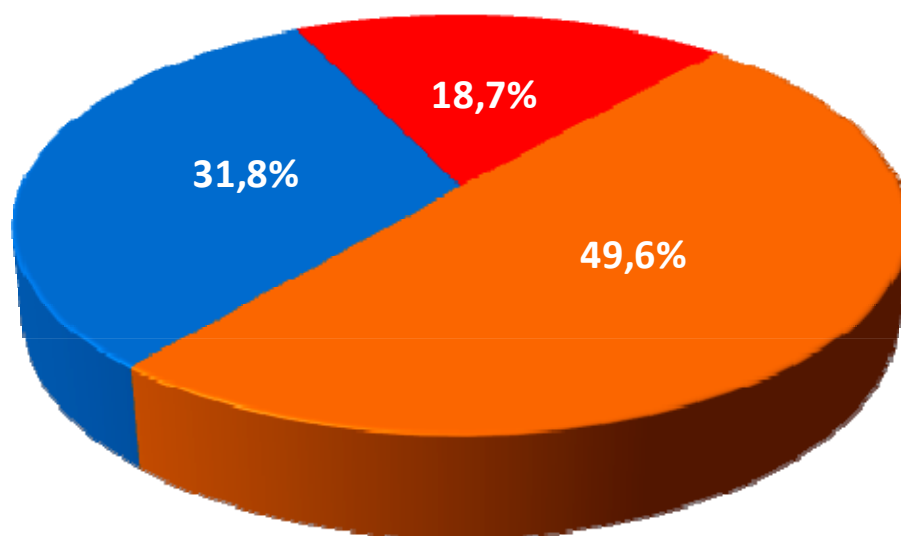
Unité: milliers
1 200



4.3. Evolution des abonnements Clé 3G

Mois	Juillet 2013	Octobre 2013	Janvier 2014	Avril 2014	Juillet 2014
Parc global	735 600	814 911	872 742	955 263	1 029 295
Evolution nette trimestrielle	55 572	79 311	57 831	82 521	74 032
Evolution en %	8,2%	10,8%	7,1%	9,5%	7,7%

4.4. Parts de marché clé 3G au 31/07/2014



■ Tunisie Télécom ■ Ooredoo ■ Orange Tunisie

4.5. Evolution des parts de marché clé 3G

Mois	Juillet 2013	Octobre 2013	Janvier 2014	Avril 2014	Juillet 2014
Tunisie Télécom	34,2%	34,8%	32,1%	32,5%	31,8%
Ooredoo	11,5%	13,4%	15,8%	17,1%	18,7%
Orange Tunisie	54,3%	51,8%	52,1%	50,3%	49,6%

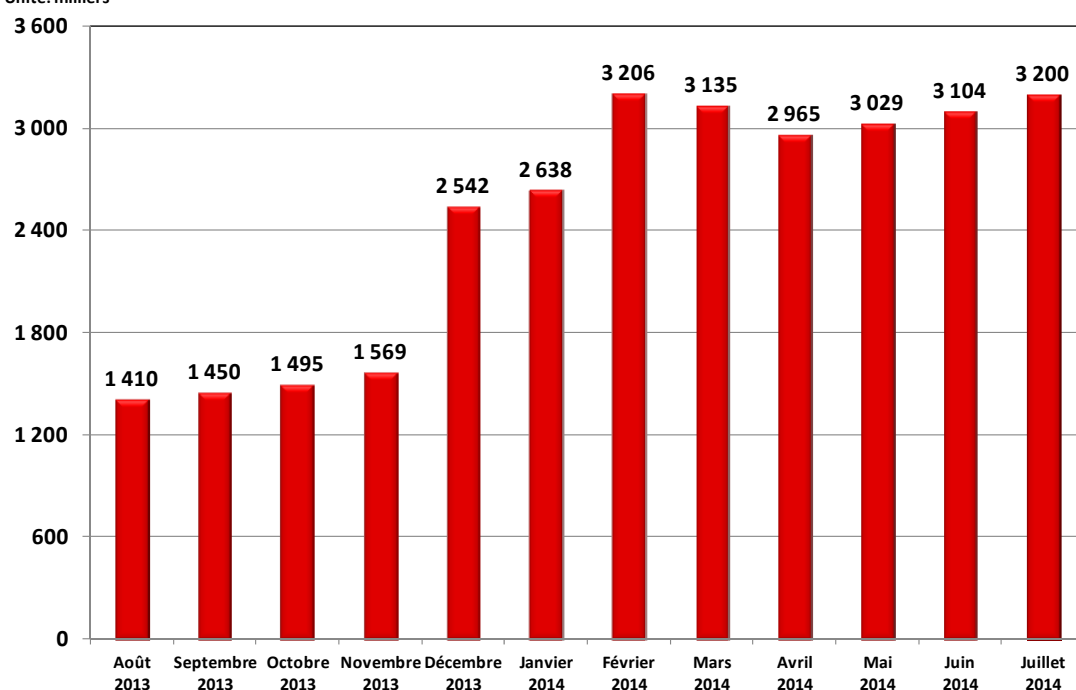
5. Offre 3G

5.1. Situation juillet 2014

Tunisie Télécom	Ooredoo	Orange Tunisie	Total
621 374	1 264 213	1 314 471	3 200 058

5.2. Parc d'abonnements offre 3G

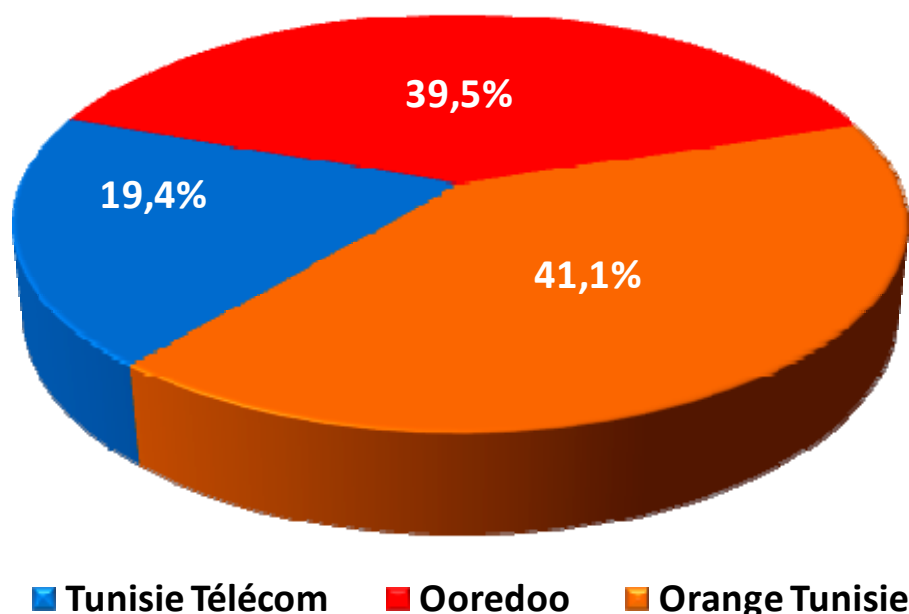
Unité: milliers



5.3. Evolution des abonnements offre 3G

Mois	Juillet 2013	Octobre 2013	Janvier 2014	Avril 2014	Juillet 2014
Parc global	1 298 777	1 494 556	2 638 085	2 964 916	3 200 058
Evolution nette trimestrielle	136 230	200 779	1 143 529	326 831	235 142
Evolution en %	11,8%	15,5%	76,5%	12,4%	7,9%

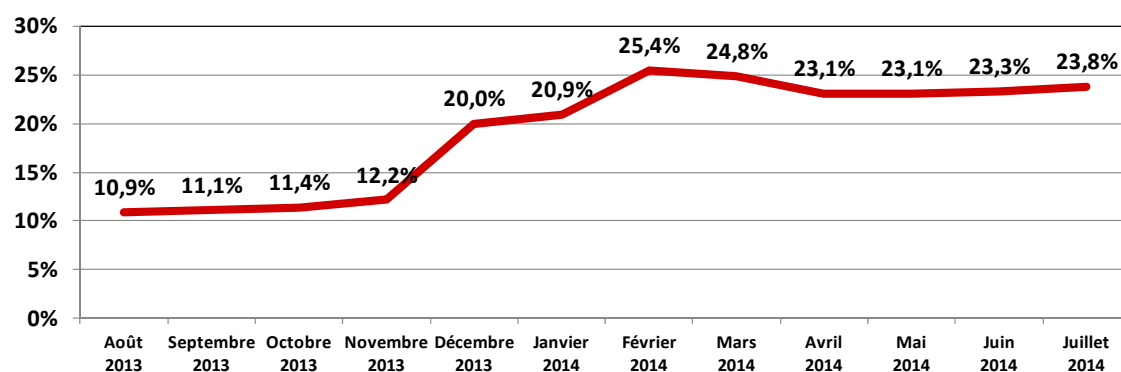
5.4. Parts de marché offre 3G au 31/07/2014



5.5. Evolution des parts de marché offre 3G

Mois	Juillet 2013	Octobre 2013	Janvier 2014	Avril 2014	Juillet 2014
Tunisie Télécom	4,7%	4,9%	20,4%	20,1%	19,4%
Ooredoo	46,3%	50,1%	38,3%	37,1%	39,5%
Orange Tunisie	49,0%	45,0%	41,3%	42,8%	41,1%

5.6. Pénétration offres 3G / Abonnements mobiles

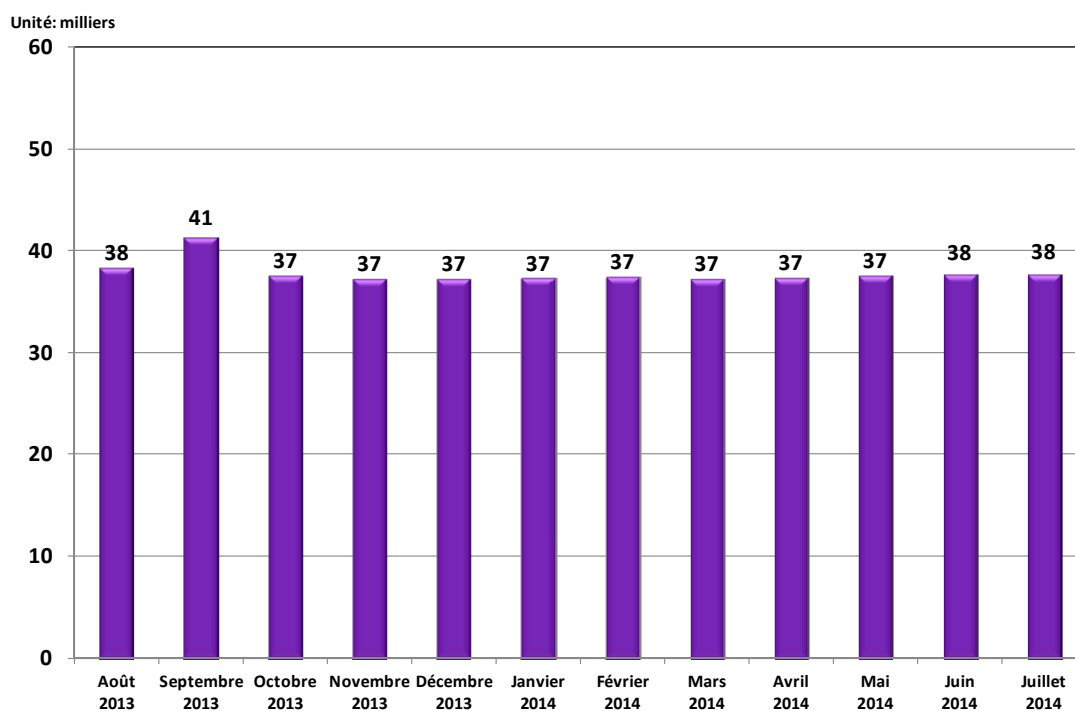


6. Autres technologies

6.1. Situation juillet 2014

Fibre Optique	Frame Relay	LS	RNIS	RTC	SDSL	VSAT	WiMAX	Autres	Total
1 494	4 573	2 038	2 799	19 728	1 702	111	378	4 782	37 605

6.2. Parc d'abonnements des autres technologies



6.3. Evolution des abonnements des autres technologies

Mois	Juillet 2013	Octobre 2013	Janvier 2014	Avril 2014	Juillet 2014
Parc global	38 239	37 469	37 205	37 232	37 605
Evolution nette trimestrielle	2 554	-770	-264	27	373
Evolution en %	7,2%	-2,0%	-0,7%	0,1%	1,0%