

جدول قيادة للإنترنت

متابعة أهم مؤشرات سوق الإنترنت في تونس



- نوفمبر 2014 -

بعض المؤشرات هي تقديرات مؤقتة

الفهرس

1. عدد الاشتراكات..... 2
2. نسبة الكثافة..... 4
3. الخطوط الرقمية اللامتوازية..... 5
4. مفاتيح الجيل الثالث..... 7
5. عروض الجيل الثالث..... 9
6. التكنولوجيات الأخرى..... 11

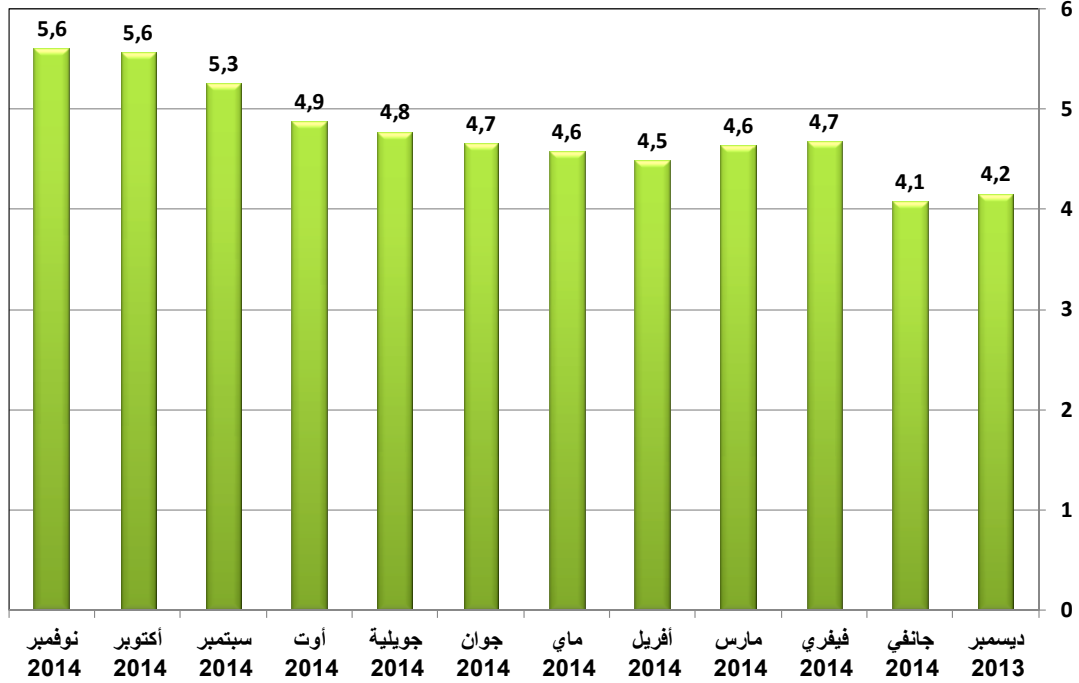
1. عدد اشتراكات الأنترنات

1.1. الوضعية في موفى نوفمبر 2014

الجملة	الأنترنات عبر الشبكات الجواله		الأنترنات عبر الشبكات القارة		
	العادية عروض الجيل الثالث	المخصصة مفتاح الجيل الثالث	عبر الأقمار الصناعية VSAT	عبر الشبكات الرادوية WiMAX & FH	عبر الخطوط السلكية ADSL, Fibre O, FR, IP-MPLS, LS, RNIS, RTC, SDSL.
5 601 782	3 961 249	1 095 955	111	443	544 024

2.1. عدد اشتراكات الأنترنات

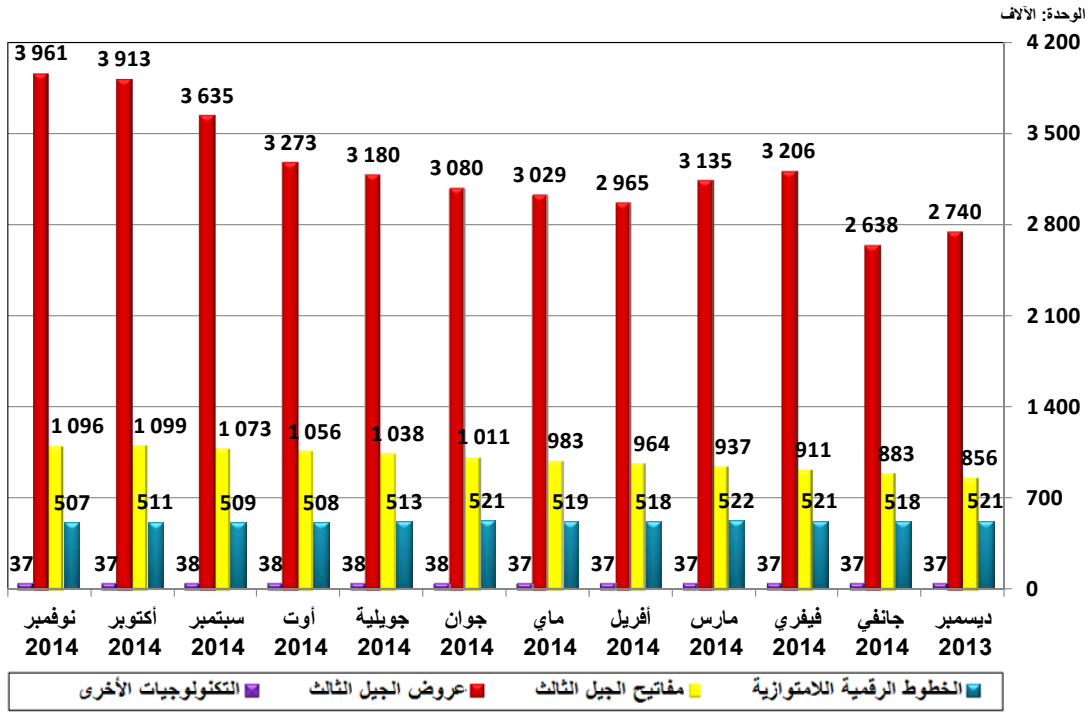
الوحدة: الملايين



3.1. تطور اشتراكات الأنترنات

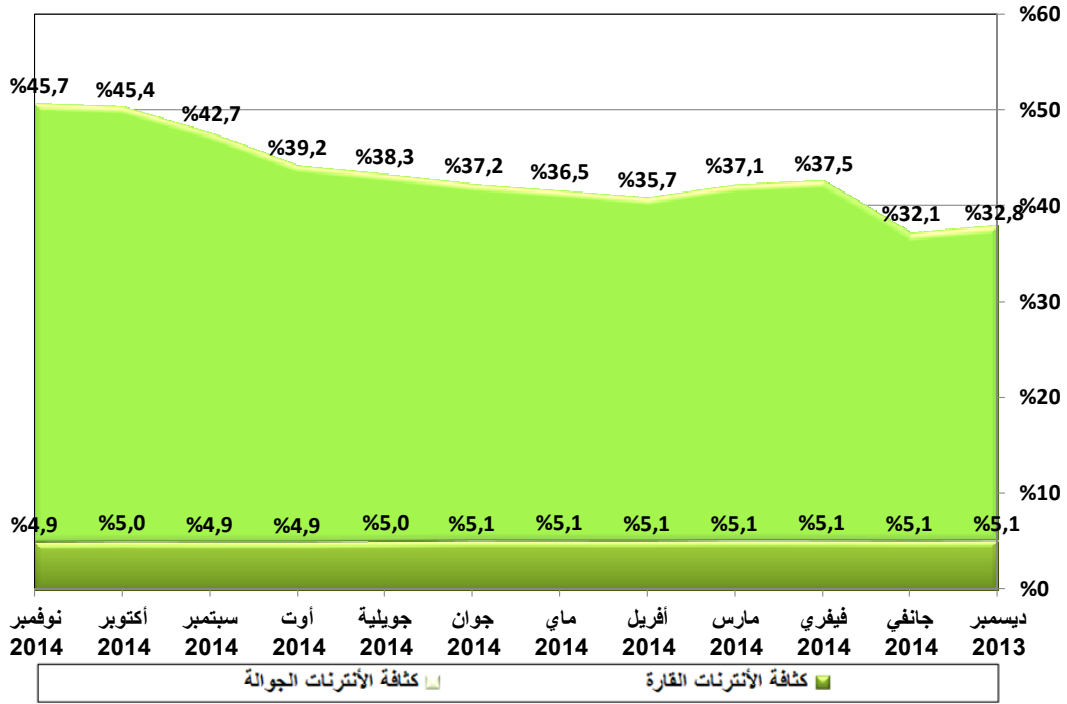
نوفمبر 2014	أوت 2014	ماي 2014	فيفري 2014	نوفمبر 2013	الشهر
5 601 782	4 873 989	4 569 127	4 675 598	3 592 162	عدد الاشتراكات
727 793	304 862	-106 471	1 083 436	234 123	التطور الفصلي الصافي
%14,9	%6,7	-%2,3	%30,2	%7,0	نسبة التطور

4.1. عدد اشتراكات الإنترنت / التكنولوجيا



2. نسبة كثافة الإنترنت

1.2. نسبة الكثافة



2.2. تطور نسبة الكثافة

الشهر	نوفمبر 2013	فيفري 2014	ماي 2014	أوت 2014	نوفمبر 2014
نسبة النفاذ	32,8%	42,6%	41,5%	44,2%	50,7%
التطور الفصلي الصافي	2,1%	9,8%	-1,1%	2,7%	6,5%

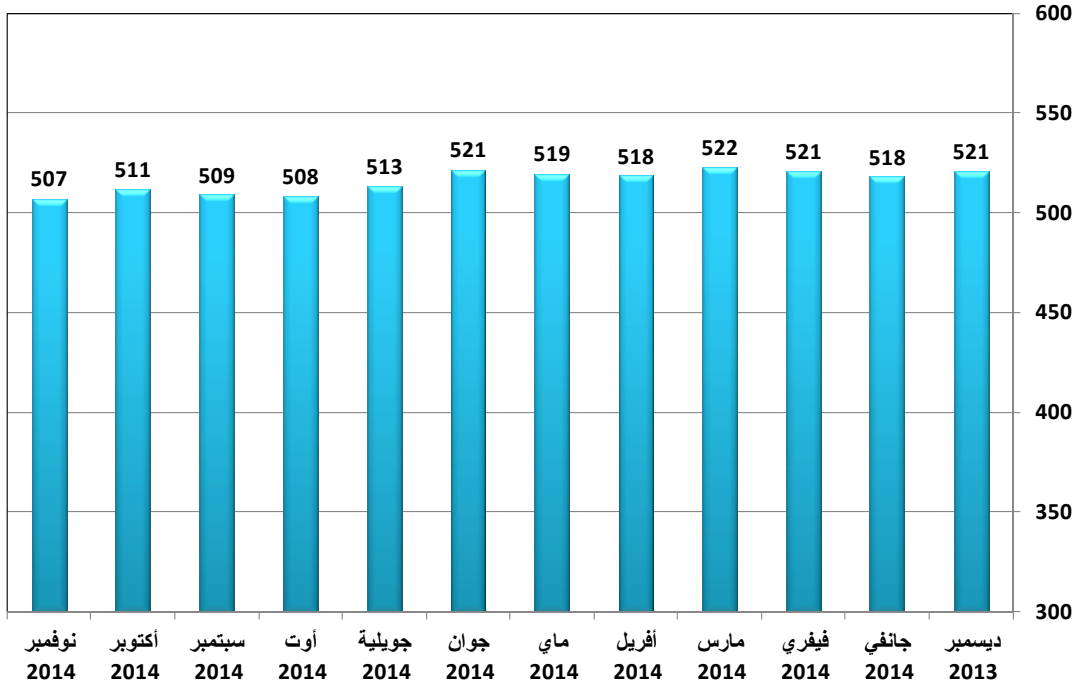
3. الخطوط الرقمية اللامتوازية

1.3. الوضعية في موفى نوفمبر 2014

الجملة	القطاع العمومي	تونات	توينات	أورونج	إيقزابايت	قلوبانات
507 204	3 731	22 754	233 255	125 196	39 351	82 917

2.3. عدد اشتراكات الأنترنت عبر الخطوط الرقمية اللامتوازية

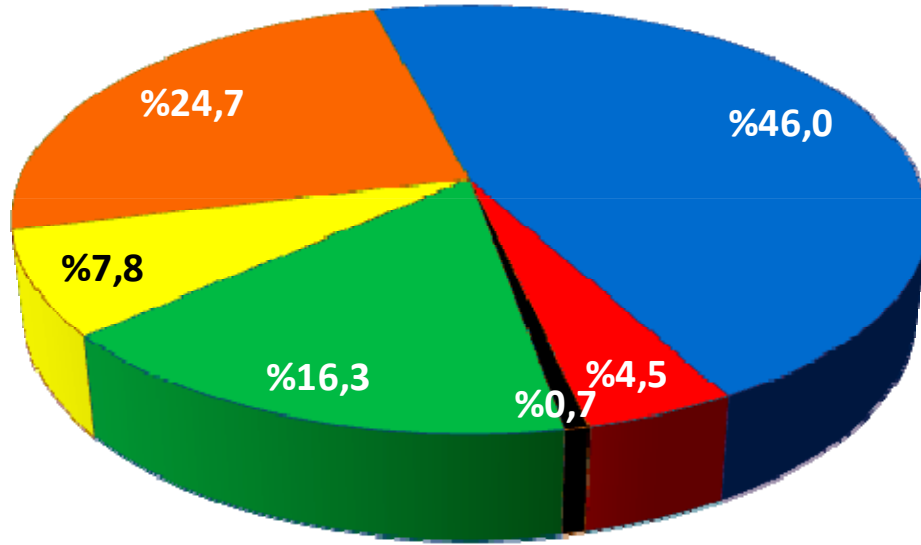
الوحدة : الألاف



3.3. تطور اشتراكات الأنترنت عبر الخطوط الرقمية اللامتوازية

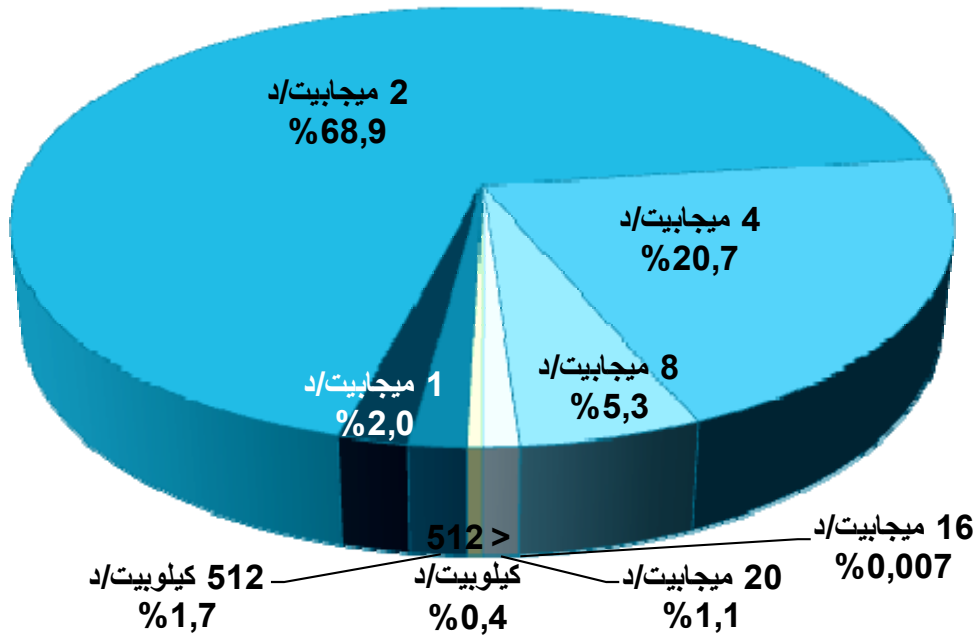
نوفمبر 2014	أوت 2014	ماي 2014	فيفري 2014	نوفمبر 2013	الشهر
507 204	507 649	519 171	520 614	516 909	عدد الإشتراكات
-445	-11 522	-1 443	3 705	-7 068	التطور الفصلى الصافى
-0,1%	-2,2%	-0,3%	0,7%	-1,3%	نسبة التطور

4.3. حصة كل مزود في موفى نوفمبر 2014



■ القطاع العمومي ■ تونات ■ توينات ■ أورونج ■ إيقزابايت ■ قلوبالانات

5.3. توزيع اشتراكات الأنترنت عبر الخطوط الرقمية اللامتوازية حسب السرعة في موفى نوفمبر 2014

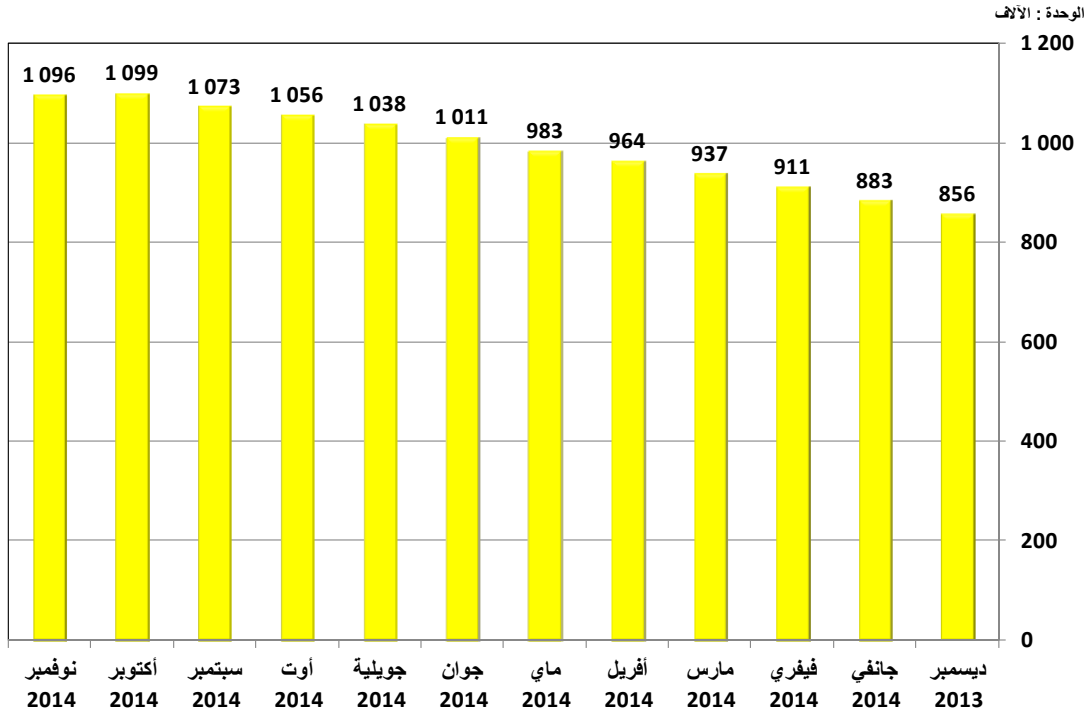


4. مفاتيح الجيل الثالث

1.4. الوضعية في موفى نوفمبر 2014

إتصالات تونس	أوريدو	أورونج تونس	الجملة
323 330	219 277	553 348	1 095 955

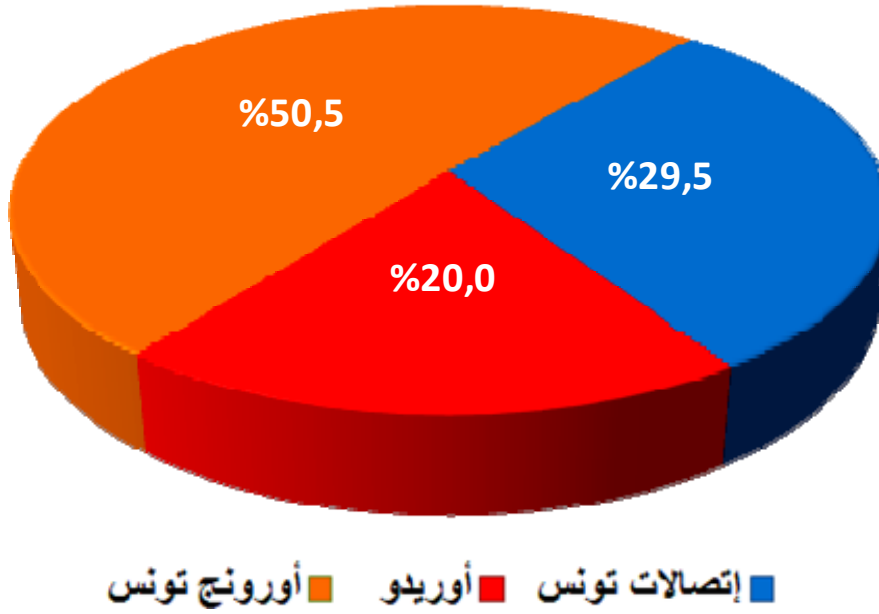
2.4. عدد اشتراكات مفاتيح الجيل الثالث



3.4. تطور اشتراكات مفاتيح الجيل الثالث

نوفمبر 2014	أوت 2014	ماي 2014	فيفري 2014	نوفمبر 2013	الشهر
1 095 955	1 055 856	983 147	911 358	855 076	عدد الإشتراكات
40 099	72 709	71 789	56 282	89 783	التطور الفصلي الصافي
%3,8	%7,4	%7,9	%6,6	%11,7	نسبة التطور

5.4. حصة كل مشغل في موفى نوفمبر 2014



5.4. تطور حصص المشغلين في سوق مفاتيح الجيل الثالث

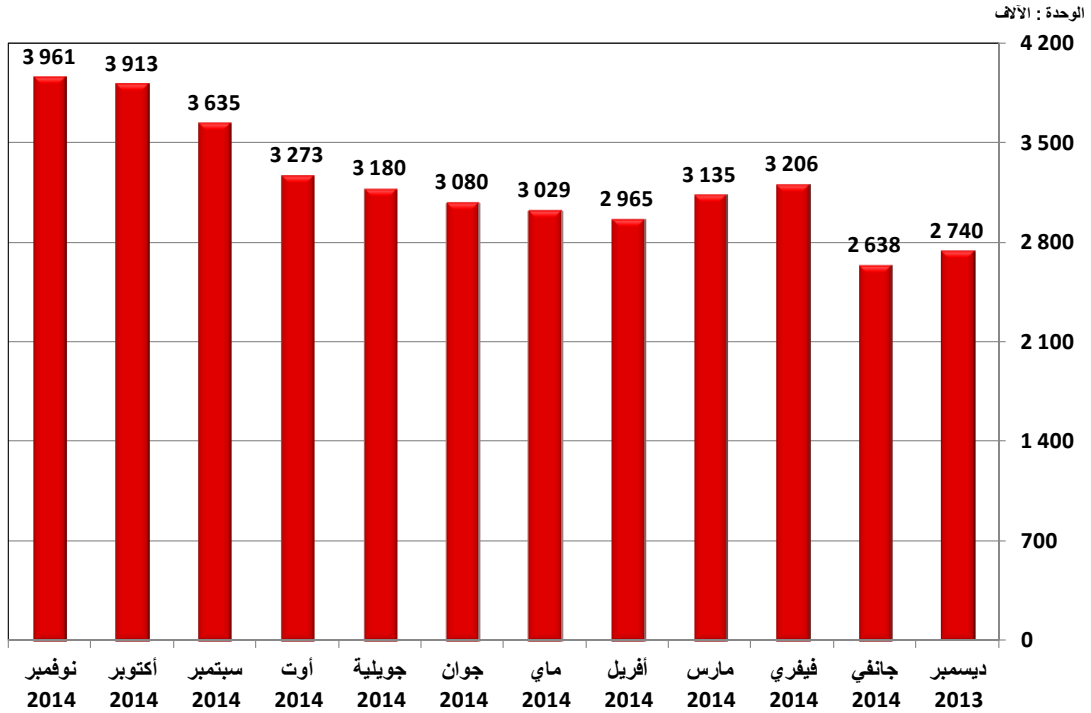
الشهر	نوفمبر 2013	فيفري 2014	ماي 2014	أوت 2014	نوفمبر 2014
إتصالات تونس	35,4%	33,2%	33,0%	31,9%	29,5%
أوريدو	13,9%	16,1%	17,2%	18,9%	20,0%
أورونج تونس	50,7%	50,7%	49,8%	49,2%	50,5%

5. عروض الجيل الثالث

1.5. الوضعية في موفى نوفمبر 2014

إتصالات تونس	أوريدو	أورونج تونس	الجملة
601 920	1 697 482	1 661 847	3 961 249

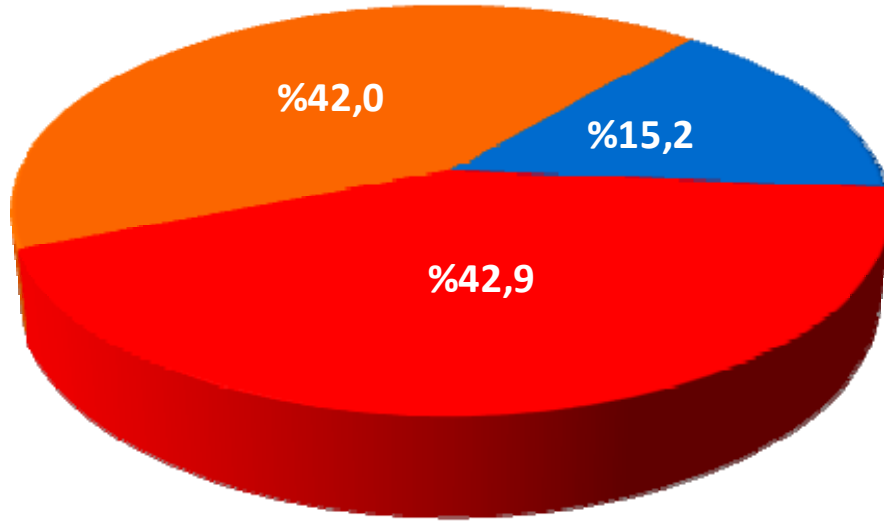
2.5. عدد اشتراكات عروض الجيل الثالث



3.5. تطور اشتراكات عروض الجيل الثالث

نوفمبر 2014	أوت 2014	ماي 2014	فيفري 2014	نوفمبر 2013	الشهر
3 961 249	3 272 765	3 029 319	3 206 247	2 182 949	عدد الإشتراكات
688 484	243 446	-176 928	1 023 298	151 384	التطور الفصلي الصافي
%21,0	%8,0	-%5,5	%46,9	%7,5	نسبة التطور

4.5. حصة كل مشغل في موفى نوفمبر 2014

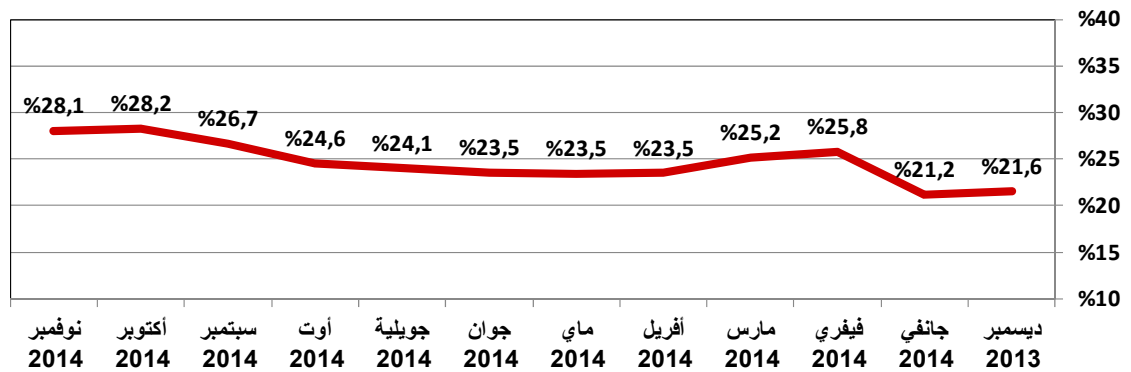


■ إتصالات تونس ■ أوريديو ■ أورونج تونس

5.5. تطور حصص المشغلين في سوق عروض الجيل الثالث

الشهر	نوفمبر 2013	فيفري 2014	ماي 2014	أوت 2014	نوفمبر 2014
إتصالات تونس	32,7	16,7	20,5	18,4	15,2
أوريديو	35,4	46,8	37,5	40,7	42,9
أورونج تونس	31,9	36,4	42,0	40,9	42,0

6.5. نسبة كثافة مشتركي عروض الجيل الثالث / اشتراكات الهاتف الجوال

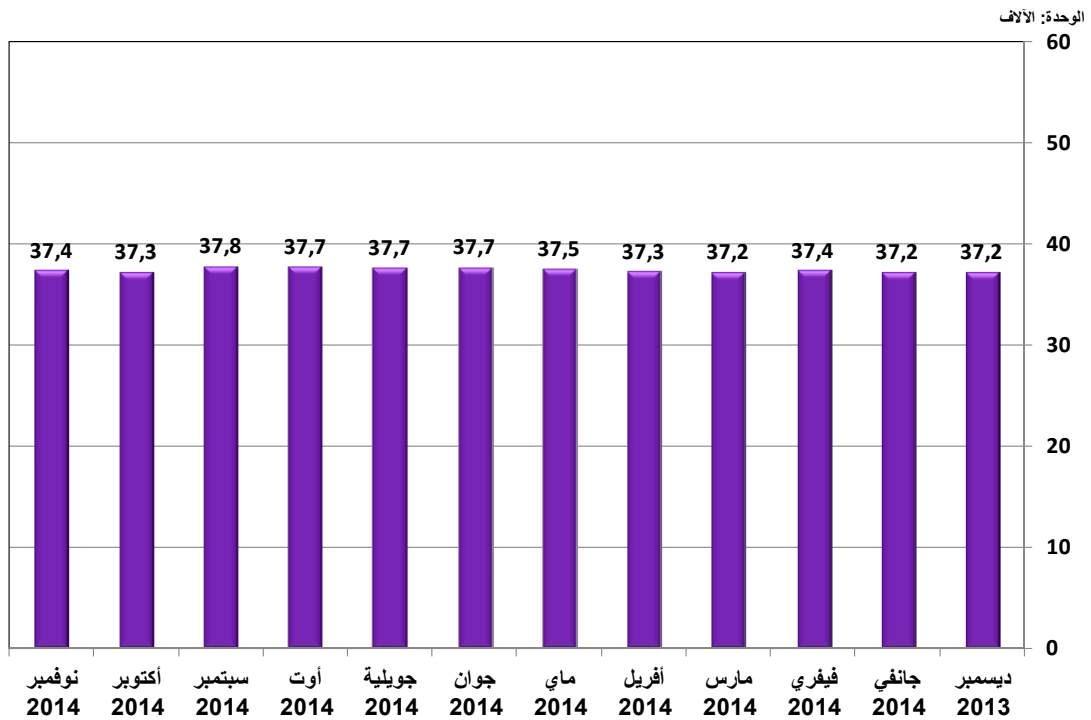


6. التكنولوجيا الأخرى

1.6. الوضعية في موفى نوفمبر 2014

الجملة	أخرى	الموجات الدقيقة WiMAX	الأقمار الصناعية VSAT	الخطوط الرقمية المتوازية SDSL	الشبكة العامة للهواتف RTC	الخطوط المندمجة RNIS	الخطوط الخاصة LS	ترحيل الأرتال Frame Relay	الألياف البصرية Fibre Optique
37 374	4 289	373	111	1 937	19 686	2 672	1 982	4 499	1 825

2.6. عدد اشتراكات الأنترنات عبر التكنولوجيا الأخرى



3.6. تطور اشتراكات الأنترنات عبر التكنولوجيا الأخرى

نوفمبر 2014	أوت 2014	ماي 2014	فيفري 2014	نوفمبر 2013	الشهر
37 374	37 719	37 490	37 379	37 228	عدد الاشتراكات
-345	229	111	151	24	التطور الفصلى الصافى
-%0,9	%0,6	%0,3	%0,4	%0,1	نسبة التطور