

# جدول قيادة للإنترنت

متابعة أهم مؤشرات سوق الإنترنت في تونس



- سبتمبر 2014 -

بعض المؤشرات هي تقديرات مؤقتة

## الفهرس

1. عدد الاشتراكات..... 2
2. نسبة الكثافة..... 4
3. الخطوط الرقمية اللامتوازية..... 5
4. مفاتيح الجيل الثالث..... 7
5. عروض الجيل الثالث..... 9
6. التكنولوجيات الأخرى..... 11

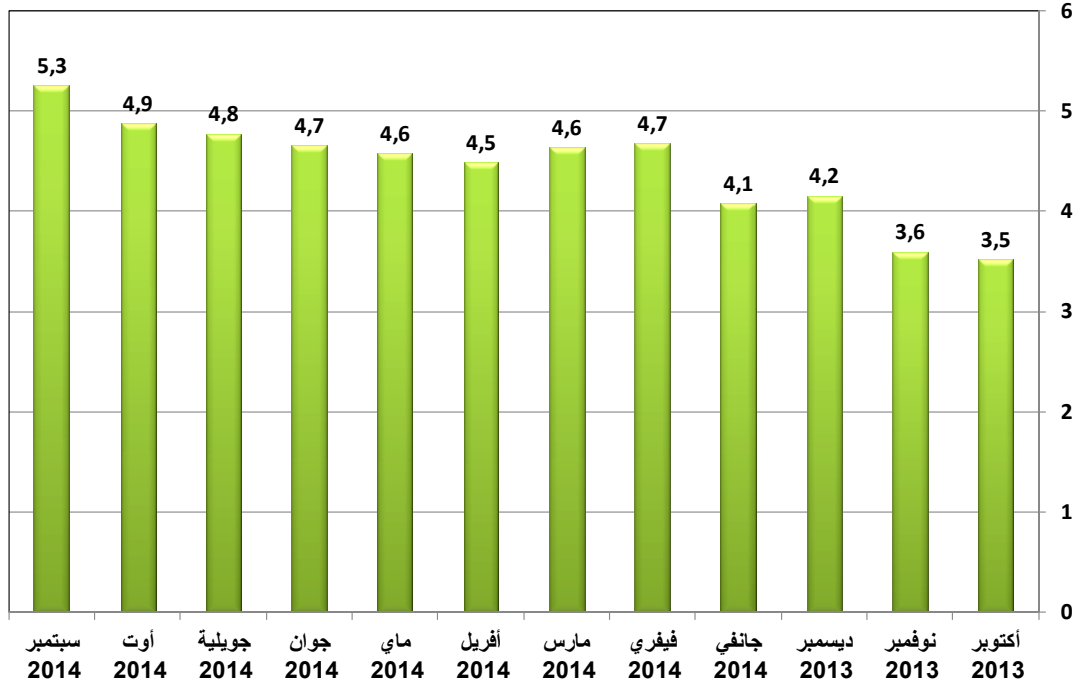
## 1. عدد اشتراكات الأتترنات

## 1.1. الوضعية في موفى سبتمبر 2014

الجملة	الأتترنات عبر الشبكات الجواله		الأتترنات عبر الشبكات القارة		
	العادية عروض الجيل الثالث	المخصصة مفتاح الجيل الثالث	عبر الأقمار الصناعية VSAT	عبر الشبكات الرادوية WiMAX & FH	عبر الخطوط السلكية ADSL, Fibre O, FR, IP-MPLS, LS, RNIS, RTC, SDSL.
<b>5 255 384</b>	3 635 360	1 073 605	111	426	545 882

## 2.1. عدد اشتراكات الأتترنات

الوحدة: الملايين

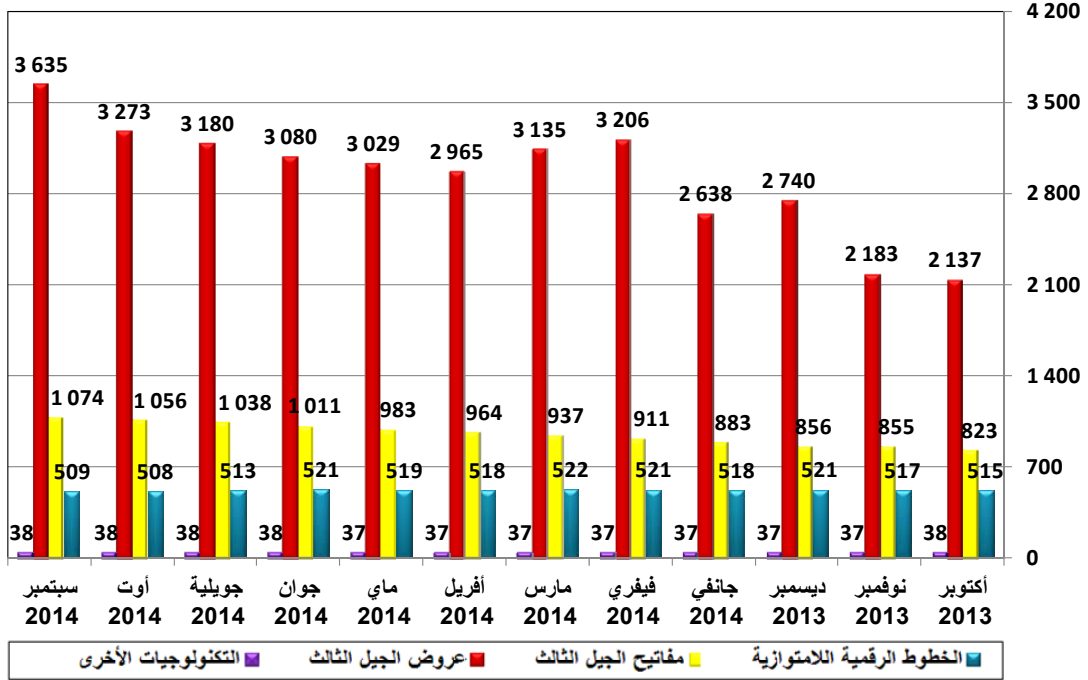


## 3.1. تطور اشتراكات الأتترنات

الشهر	سبتمبر 2013	ديسمبر 2013	مارس 2014	جوان 2014	سبتمبر 2014
عدد الاشتراكات	3 426 723	4 154 079	4 631 655	4 650 066	5 255 384
التطور الفصلي الصافي	361 646	727 356	477 576	18 411	605 318
نسبة التطور	%11,8	%21,2	%11,5	%0,4	%13,0

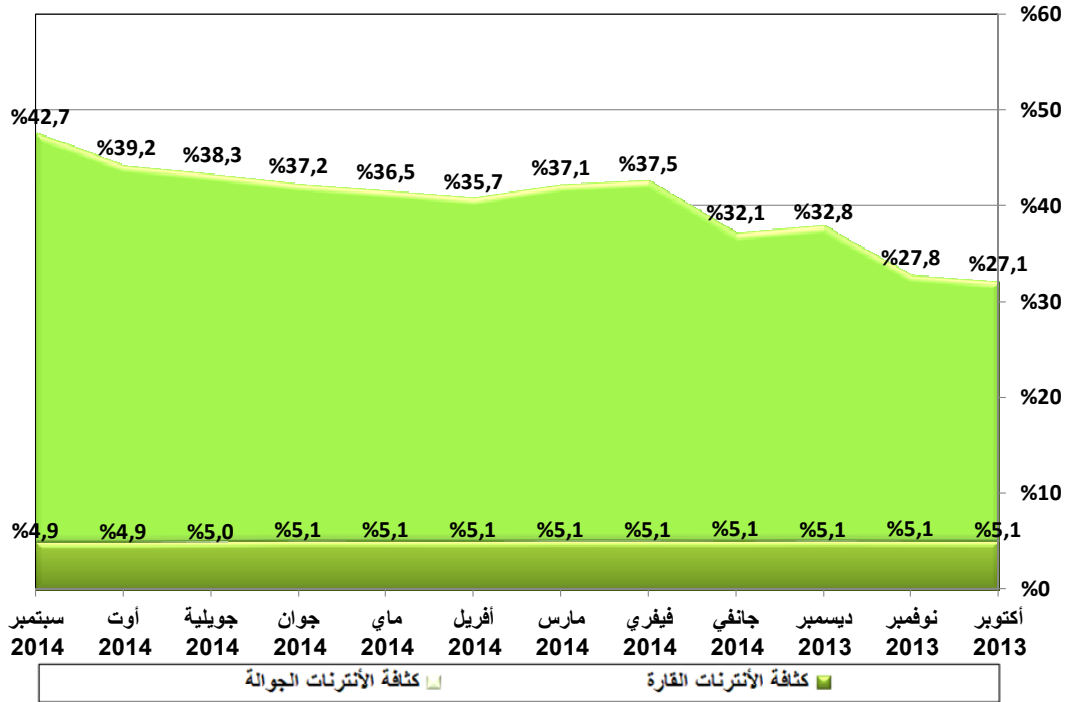
## 4.1. عدد اشتراكات الإنترنت / التكنولوجيا

الوحدة: الألاف



## 2. نسبة كثافة الإنترنت

## 1.2. نسبة الكثافة



## 2.2. تطور نسبة الكثافة

الشهر	سبتمبر 2013	ديسمبر 2013	مارس 2014	يون 2014	سبتمبر 2014
نسبة النفاذ	31,4%	37,9%	42,2%	42,2%	47,6%
التطور الفصلي الصافي	3,2%	6,6%	4,2%	0,1%	5,4%

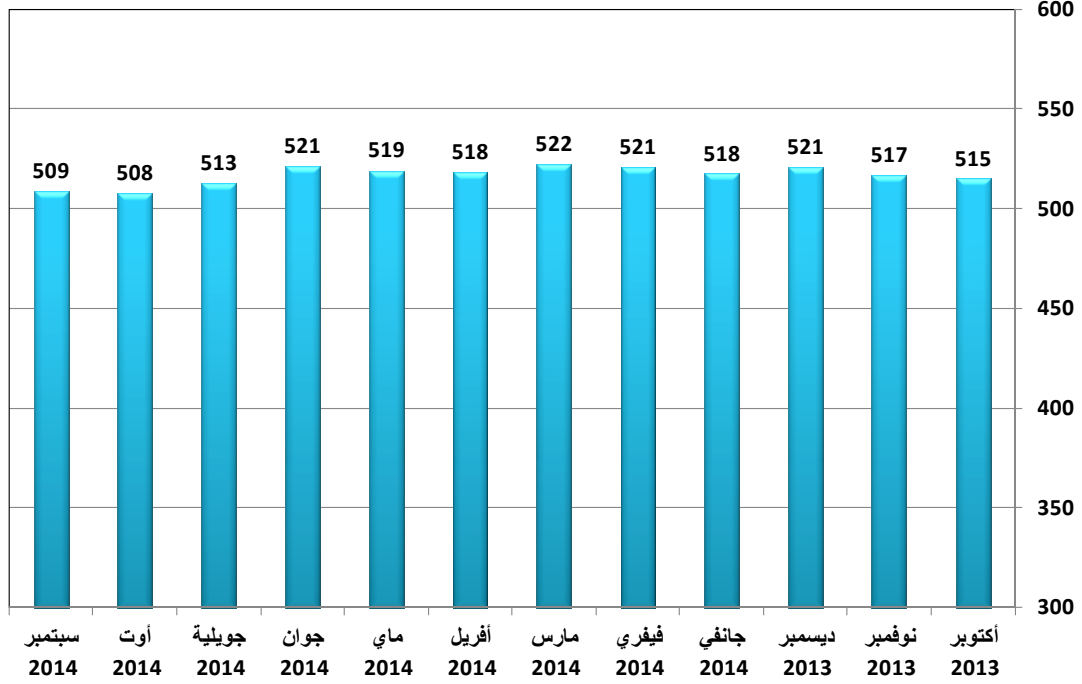
## 3. الخطوط الرقمية اللامتوازية

## 1.3. الوضعية في موفى سبتمبر 2014

الجملة	تونات	توينات	أورونج	إيقزابايت	قلوبالانات
508 619	23 448	238 740	124 380	39 885	82 166

## 2.3. عدد اشتراكات الأنترنت عبر الخطوط الرقمية اللامتوازية

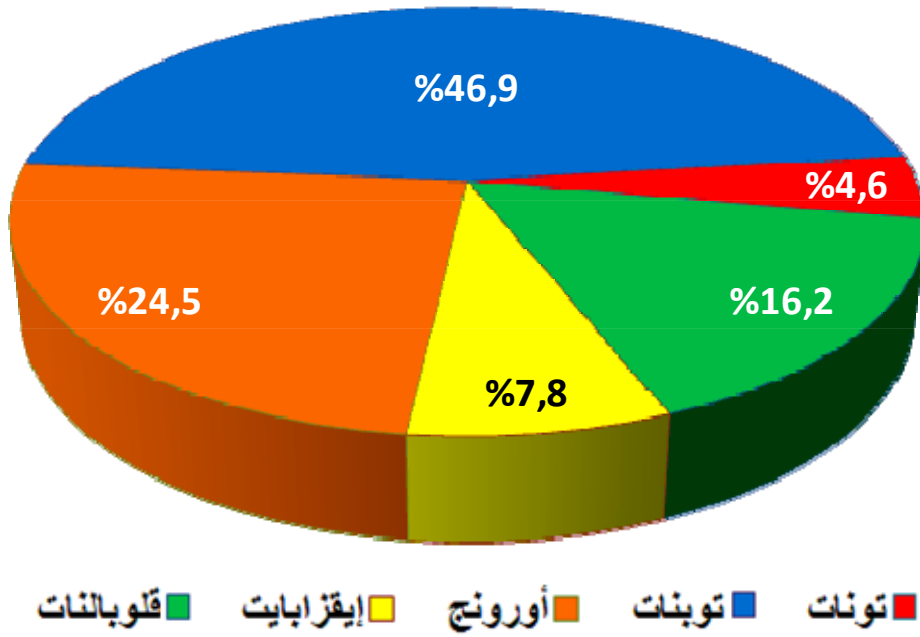
الوحدة : الألف



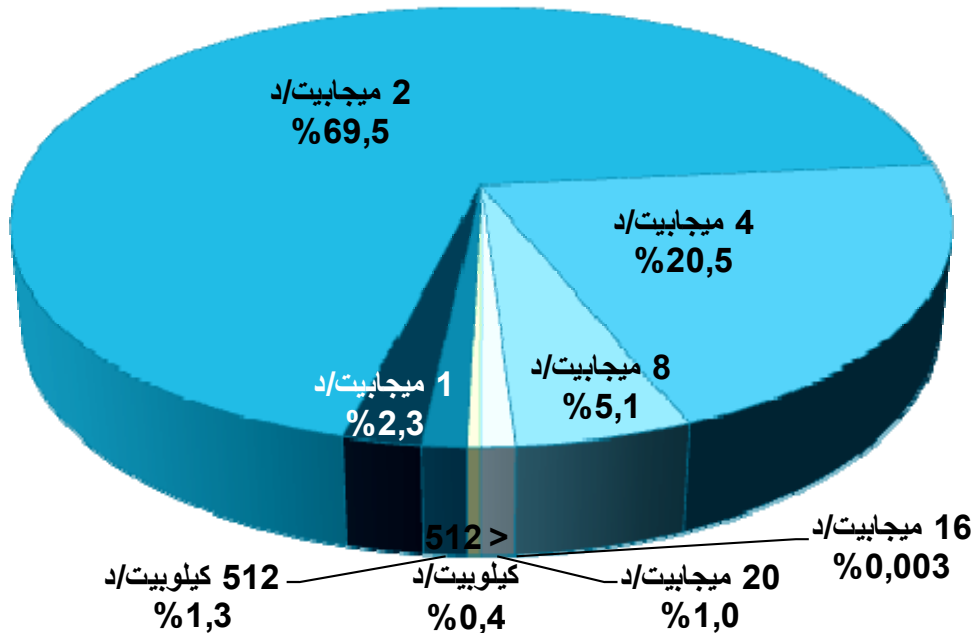
## 3.3. تطور اشتراكات الأنترنت عبر الخطوط الرقمية اللامتوازية

الشهر	سبتمبر 2013	ديسمبر 2013	مارس 2014	جوان 2014	سبتمبر 2014
عدد الاشتراكات	513 654	520 625	522 331	521 291	508 619
التطور الفصلى الصافى	-7 561	6 971	1 706	-1 040	-12 672
نسبة التطور	-1,5%	1,4%	0,3%	-0,2%	-2,4%

## 4.3. حصة كل مزود في موفى سبتمبر 2014



## 5.3. توزيع اشتراكات الأنترنت عبر الخطوط الرقمية اللامتوازية حسب السرعة في موفى سبتمبر 2014

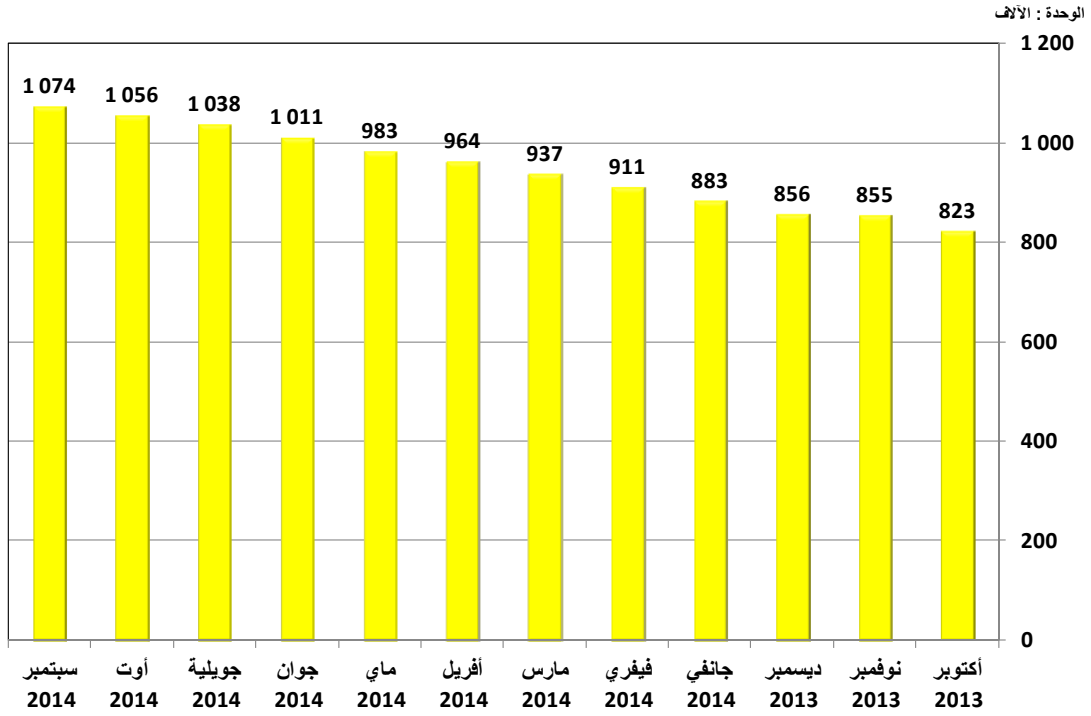


## 4. مفاتيح الجيل الثالث

## 1.4. الوضعية في موفى سبتمبر 2014

إتصالات تونس	أوريدو	أورونج تونس	الجملة
341 001	204 536	528 068	1 073 605

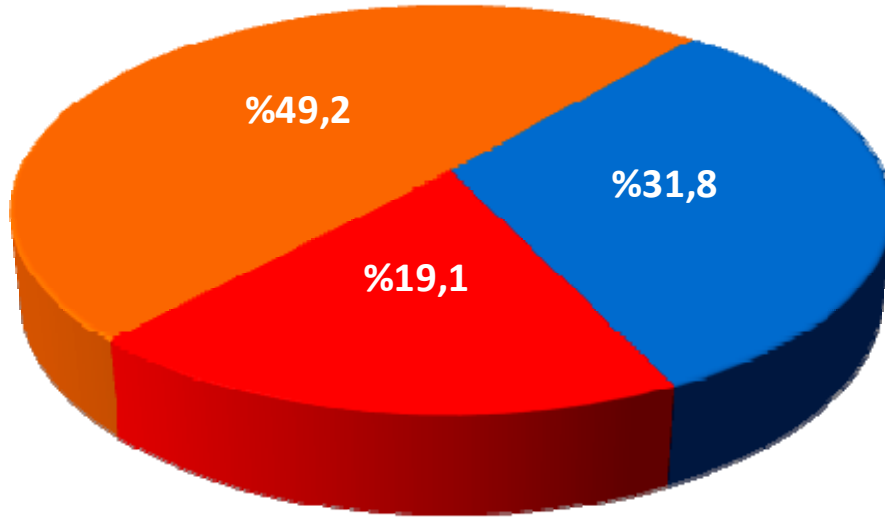
## 2.4. عدد اشتراكات مفاتيح الجيل الثالث



## 3.4. تطور اشتراكات مفاتيح الجيل الثالث

الشهر	سبتمبر 2013	ديسمبر 2013	مارس 2014	جوان 2014	سبتمبر 2014
عدد الإشتراكات	793 040	855 760	937 224	1 010 644	1 073 605
التطور الفصلي الصافي	69 260	62 720	81 464	73 420	62 961
نسبة التطور	%9,6	%7,9	%9,5	%7,8	%6,2

## 5.4. حصة كل مشغل في موفى سبتمبر 2014



■ إتصالات تونس ■ أوريدو ■ أورو نج تونس

## 5.4. تطور حصص المشغلين في سوق مفاتيح الجيل الثالث

الشهر	سبتمبر 2013	ديسمبر 2013	مارس 2014	جوان 2014	سبتمبر 2014
إتصالات تونس	35,2%	32,8%	33,3%	32,7%	31,8%
أوريدو	12,6%	15,0%	16,7%	17,8%	19,1%
أورونج تونس	52,1%	52,2%	50,0%	49,5%	49,2%

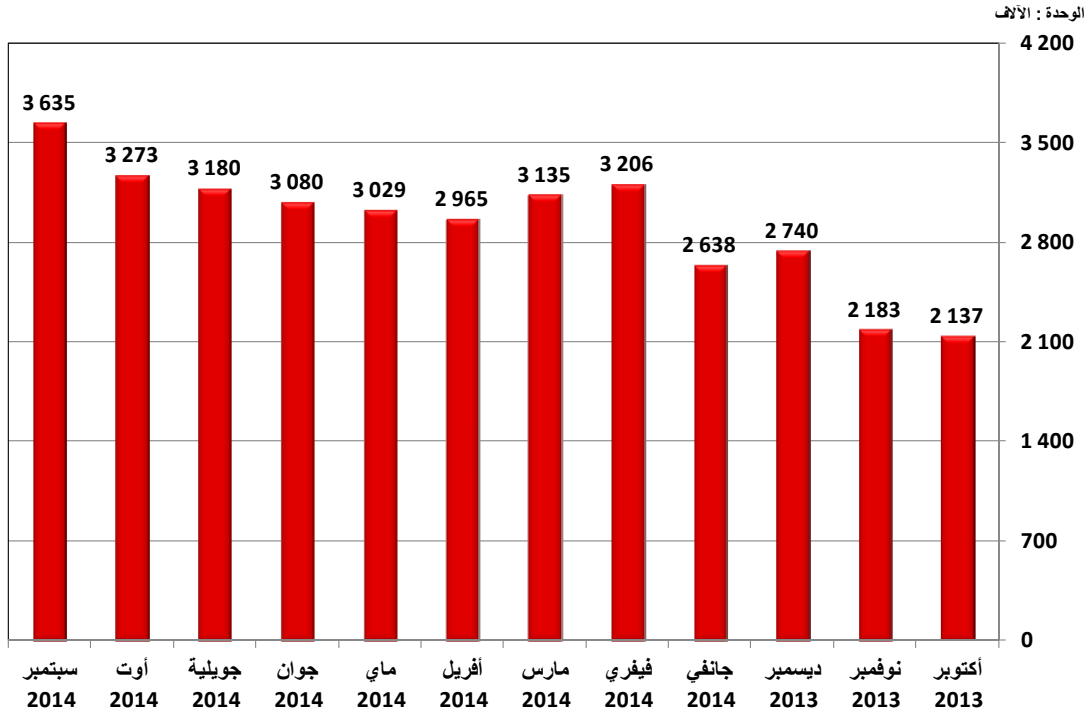


## 5. عروض الجيل الثالث

## 1.5. الوضعية في موفى سبتمبر 2014

إتصالات تونس	أوريدو	أورونج تونس	الجملة
601 920	1 505 704	1 527 736	3 635 360

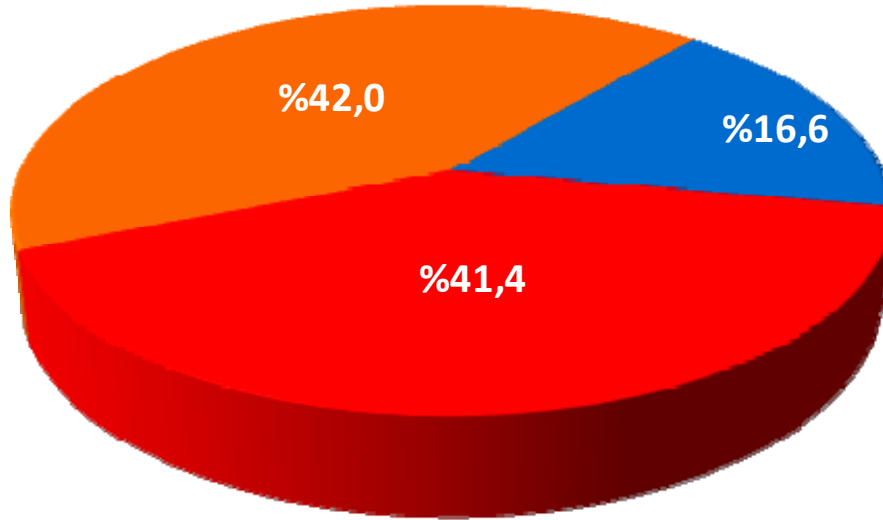
## 2.5. عدد اشتراكات عروض الجيل الثالث



## 3.5. تطور اشتراكات عروض الجيل الثالث

الشهر	سبتمبر 2013	ديسمبر 2013	مارس 2014	جوان 2014	سبتمبر 2014
عدد الإشتراكات	2 078 737	2 740 499	3 134 893	3 080 431	3 635 360
التطور الفصلي الصافي	297 237	661 762	394 394	-54 462	554 929
نسبة التطور	%16,7	%31,8	%14,4	-%1,7	%18,0

## 4.5. حصة كل مشغل في موفى سبتمبر 2014

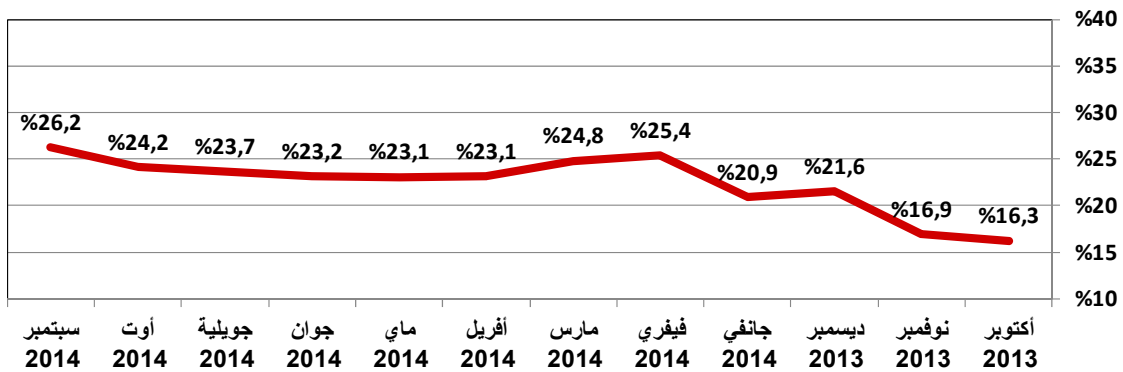


■ إتصالات تونس ■ أوريديو ■ أورونج تونس

## 5.5. تطور حصص المشغلين في سوق عروض الجيل الثالث

الشهر	سبتمبر 2013	ديسمبر 2013	مارس 2014	جوان 2014	سبتمبر 2014
إتصالات تونس	33,0%	26,9%	18,4%	19,4%	16,6%
أوريديو	35,2%	35,0%	41,6%	38,7%	41,4%
أورونج تونس	31,8%	38,1%	40,0%	41,9%	42,0%

## 6.5. نسبة كثافة مشتركي عروض الجيل الثالث / اشتراكات الهاتف الجوال

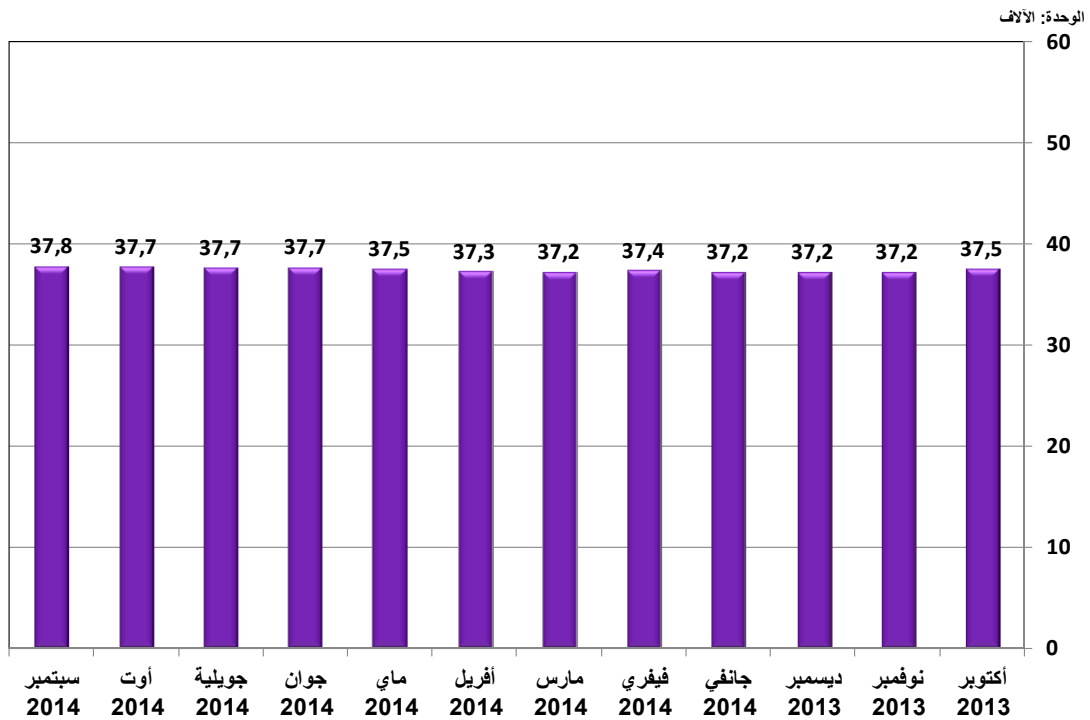


## 6. التكنولوجيا الأخرى

## 1.6. الوضعية في موفى سبتمبر 2014

الجملة	أخرى	الموجات الدقيقة WiMAX	الأقمار الصناعية VSAT	الخطوط الرقمية المتوازية SDSL	الشبكة العامة للهواتف RTC	الخطوط المندمجة RNIS	الخطوط الخاصة LS	ترحيل الأرتال Frame Relay	الألياف البصرية Fibre Optique
37 800	4 849	364	111	1 792	19 689	2 756	2 017	4 539	1 683

## 2.6. عدد اشتراكات الأنترنات عبر التكنولوجيا الأخرى



## 3.6. تطور اشتراكات الأنترنات عبر التكنولوجيا الأخرى

الشهر	سبتمبر 2013	ديسمبر 2013	مارس 2014	جوان 2014	سبتمبر 2014
عدد الاشتراكات	41 292	37 195	37 207	37 700	37 800
التطور الفصلى الصافى	2 710	-4 097	12	493	100
نسبة التطور	%7,0	-%9,9	%0,0	%1,3	%0,3