

Tableau de Bord Internet

Suivi des principaux indicateurs du marché
de l'Internet en Tunisie

- Juin 2013 -



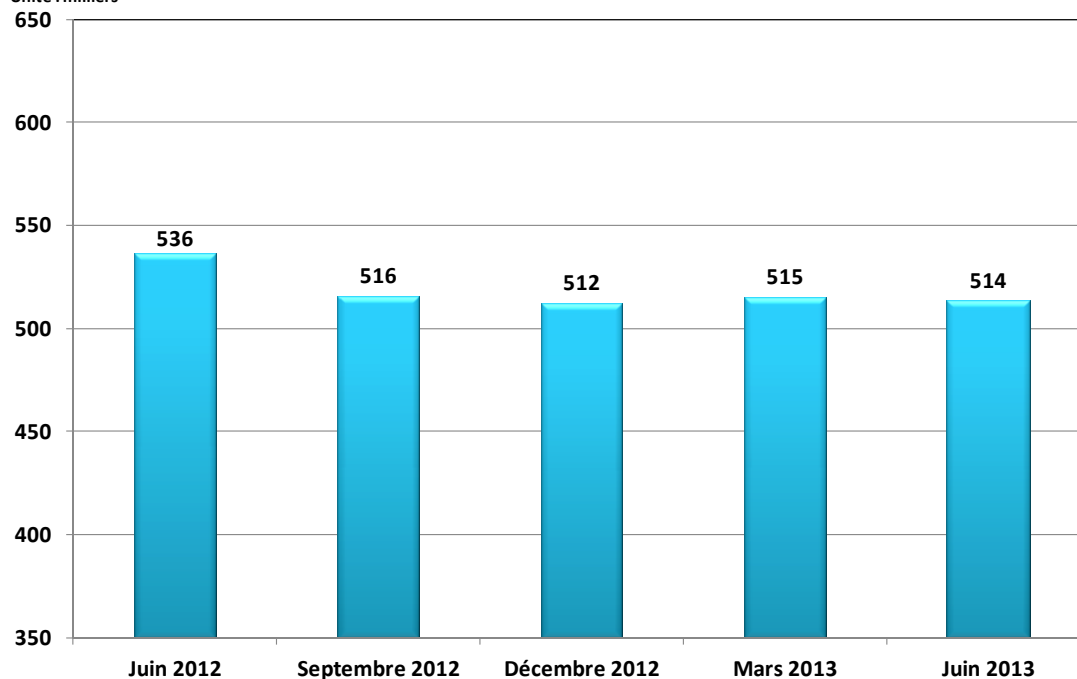
Sommaire

1. ADSL.....	2
2. 3G.....	3

1. ADSL

1.1. Parc d'abonnements

Unité : milliers



1.2. Evolution

Mois	Juin 2012	Septembre 2012	Décembre 2012	Mars 2013	Juin 2013
Parc global	536 066	515 711	512 390	515 358	513 579
Evolution nette trimestrielle	-11 540	-20 355	-3 321	2 968	-1 779
Evolution en %	-2,1%	-3,8%	-0,6%	0,6%	-0,3%

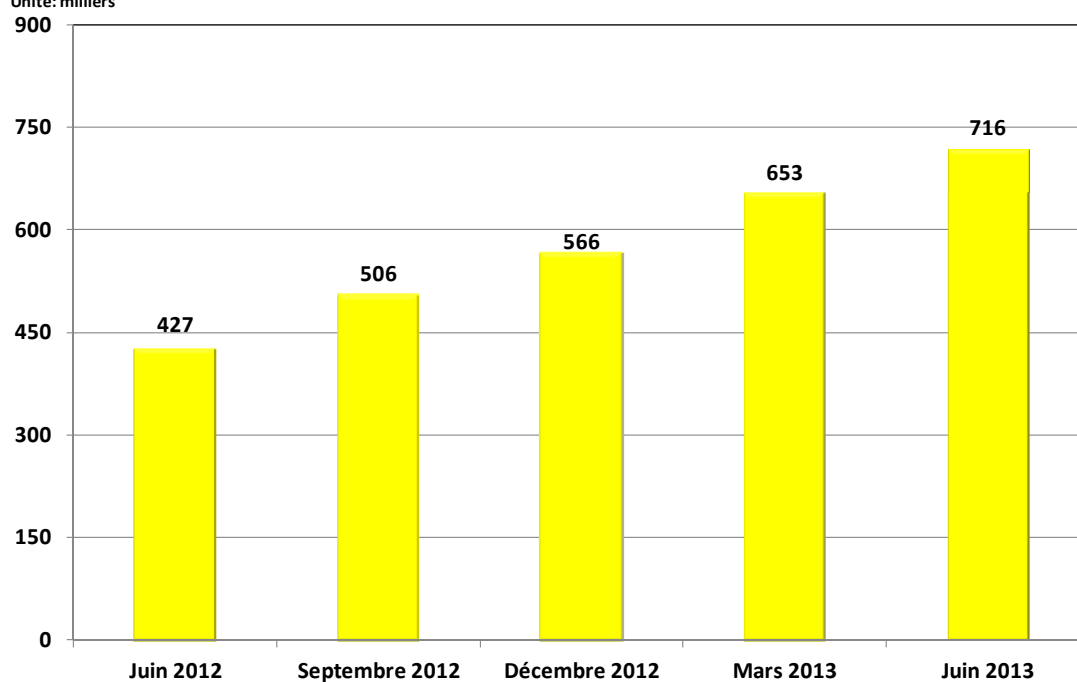
2. 3G

2.1. Situation juin 2013

	Tunisie Télécom	Tunisiana	Orange Tunisie	Total
Nombre d'abonnements	247 064	76 921	391 723	715 708

2.2. Parc d'abonnements

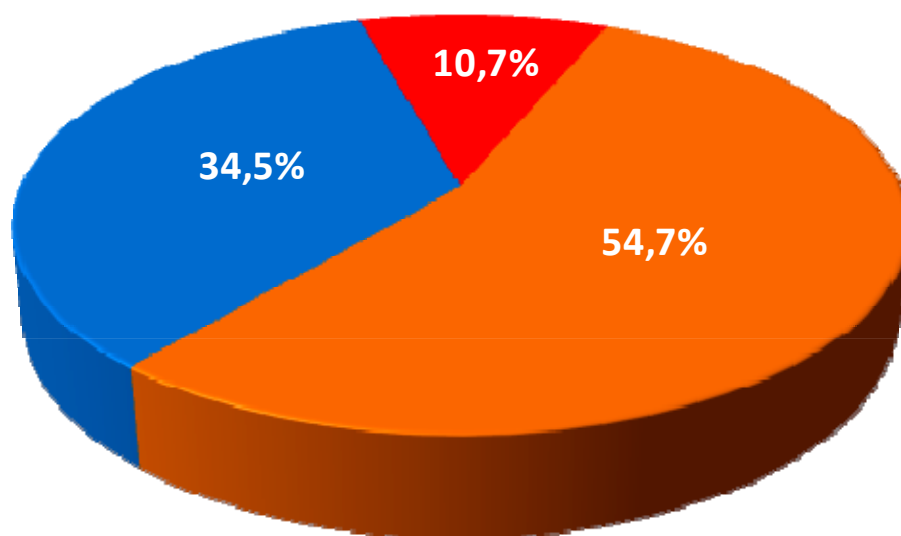
Unité: milliers



2.3. Evolution des abonnements 3G

Mois	Juin 2012	Septembre 2012	Décembre 2012	Mars 2013	Juin 2013
Parc global	427 077	506 273	566 337	653 096	715 708
Evolution nette trimestrielle	66 194	79 196	60 064	86 759	62 612
Evolution en %	18,3%	18,5%	11,9%	15,3%	9,6%

2.4. Parts de marché au 30/06/2013



■ Tunisie Télécom ■ Tunisiana ■ Orange Tunisie

2.5. Evolution des parts de marché

Mois	Juin 2012	Septembre 2012	Décembre 2012	Mars 2013	Juin 2013
Tunisie Télécom	26,2%	28,1%	31,4%	33,6%	34,5%
Tunisiana	-	1,7%	6,5%	8,2%	10,7%
Orange Tunisie	73,8%	70,2%	62,1%	58,2%	54,7%