

Tableau de Bord Internet

Suivi des principaux indicateurs du marché
de l'Internet en Tunisie

- Mai 2013 -

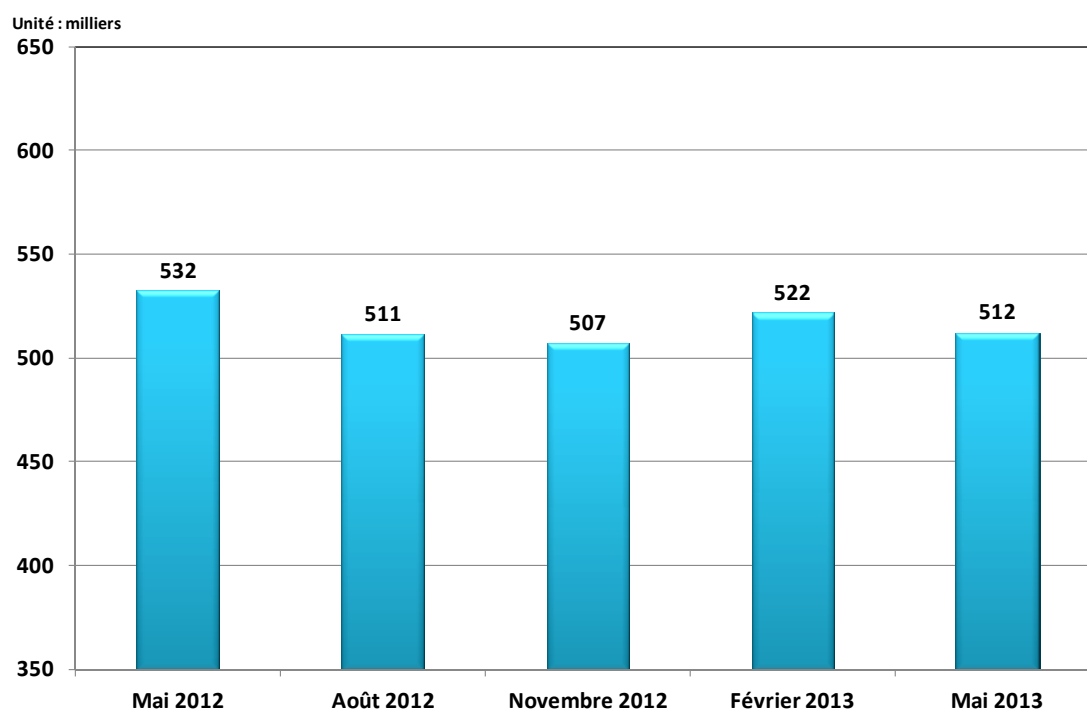


Sommaire

1. ADSL.....	2
2. 3G.....	3

1. ADSL

1.1. Parc d'abonnements



1.2. Evolution

Mois	Mai 2012	Août 2012	Novembre 2012	Février 2013	Mai 2013
Parc global	532 356	511 413	507 074	521 524	512 274
Evolution nette trimestrielle	-12 610	-20 943	-4 339	14 450	-9 250
Evolution en %	-2,3%	-3,9%	-0,8%	2,8%	-1,8%

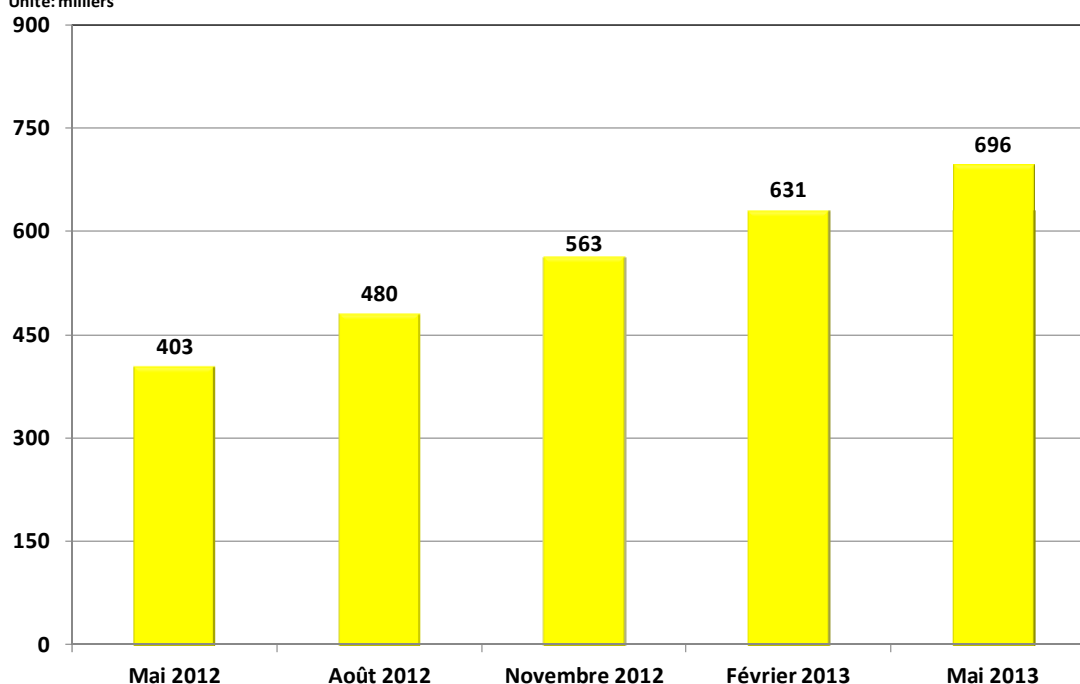
2. 3G

2.1. Situation mai 2013

	Tunisie Télécom	Tunisiana	Orange Tunisie	Total
Nombre d'abonnements	238 766	70 106	387 287	696 159

2.2. Parc d'abonnements

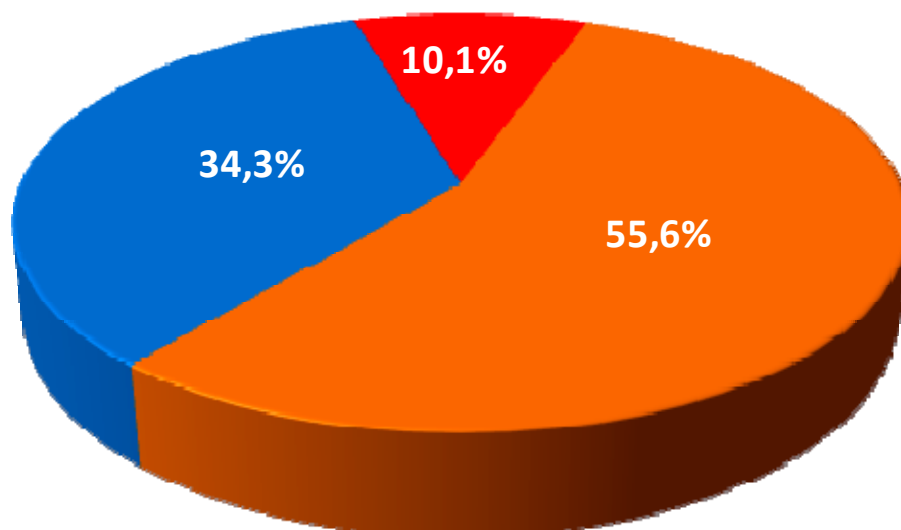
Unité: milliers



2.3. Evolution des abonnements 3G

Mois	Mai 2012	Août 2012	Novembre 2012	Février 2013	Mai 2013
Parc global	402 932	480 398	563 112	630 504	696 159
Evolution nette trimestrielle	65 732	77 466	82 714	67 392	65 655
Evolution en %	19,5%	19,2%	17,2%	12,0%	10,4%

2.4. Parts de marché au 31/05/2013



■ Tunisie Télécom
 ■ Tunisiana
 ■ Orange Tunisie

2.5. Evolution des parts de marché

Mois	Mai 2012	Août 2012	Novembre 2012	Février 2013	Mai 2013
Tunisie Télécom	24,9%	27,5%	29,2%	33,1%	34,3%
Tunisiana	-	0,5%	3,6%	7,7%	10,1%
Orange Tunisie	75,1%	71,5%	67,2%	59,2%	55,6%