

# Tableau de Bord Internet

Suivi des principaux indicateurs du marché  
de l'Internet en Tunisie

- Novembre 2011 -



---

## Sommaire

1. Parc global.....	2
2. Taux de pénétration.....	3
3. ADSL.....	4
4. 3G.....	5
5. Bande passante internationale.....	6

---

## 1. Parc global de l'Internet

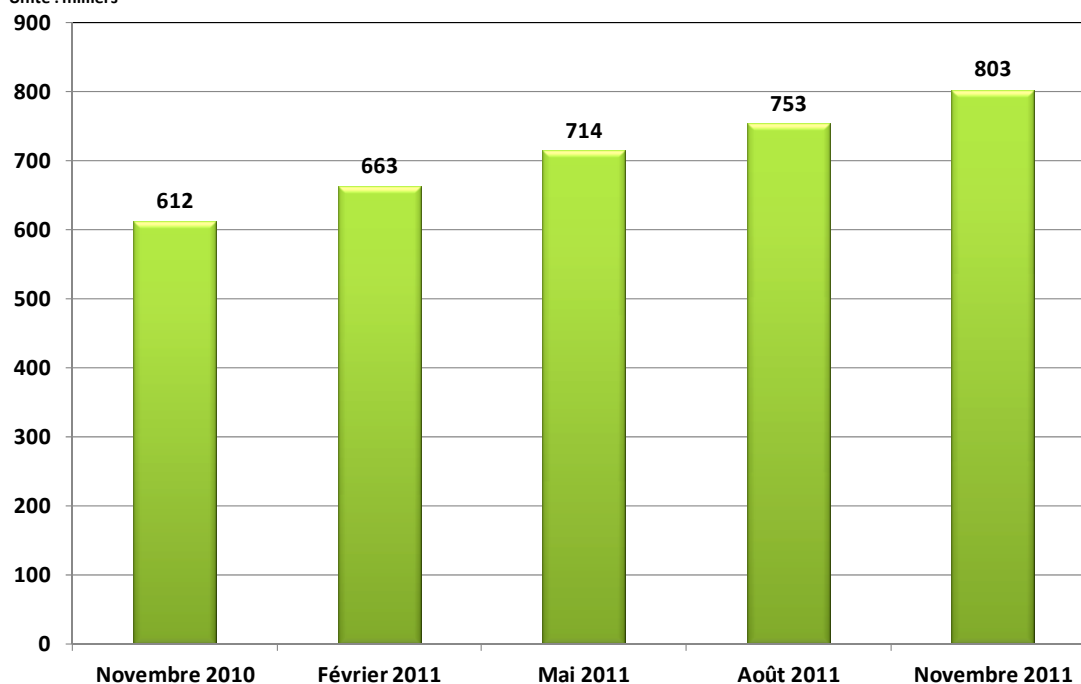
### 1.1. Situation novembre 2011

	Internet Fixe	Internet Mobile	Total
Nombre d'abonnements	601 687	201 336*	803 023

\* Tunisie Télécom n'a pas fourni le nombre d'abonnements à Internet mobile.

### 1.2. Parc d'abonnements

Unité : milliers

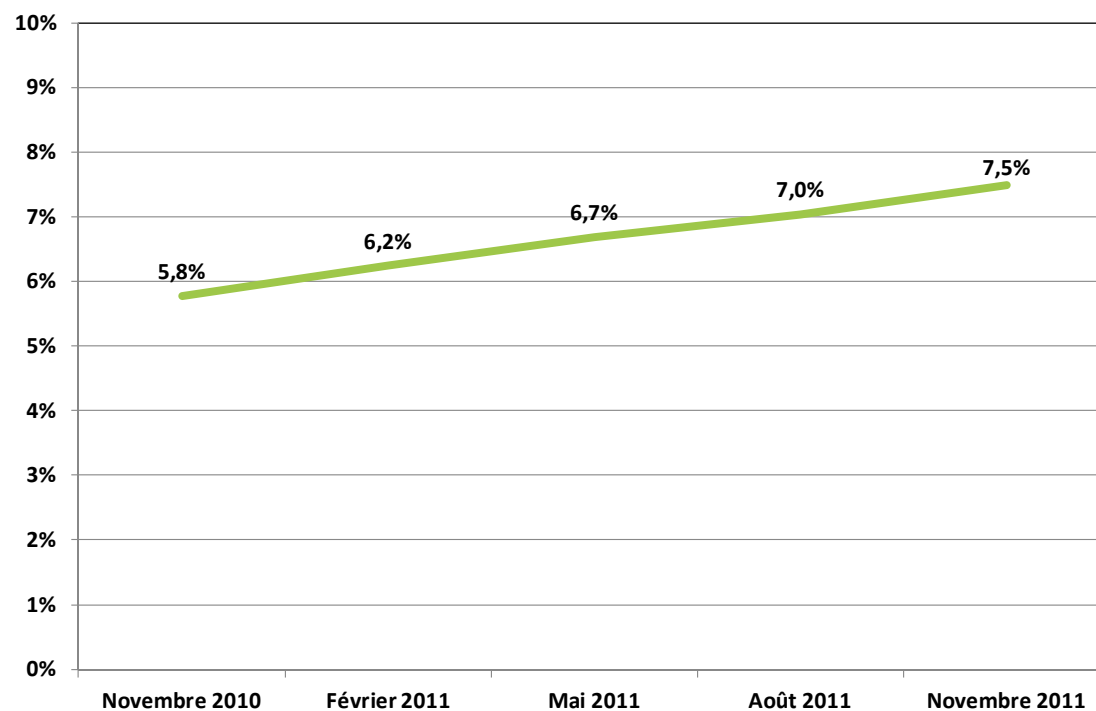


### 1.3. Evolution

Mois	Novembre 2010	Février 2011	Mai 2011	Août 2011	Novembre 2011
Parc global	611 788	663 473	713 853	752 887	803 023
Evolution nette trimestrielle	58 586	51 685	50 380	39 034	50 136
Evolution en %	10,6%	8,4%	7,6%	5,5%	6,7%

## 2. Taux de pénétration de l'Internet

### 2.1. Taux de pénétration



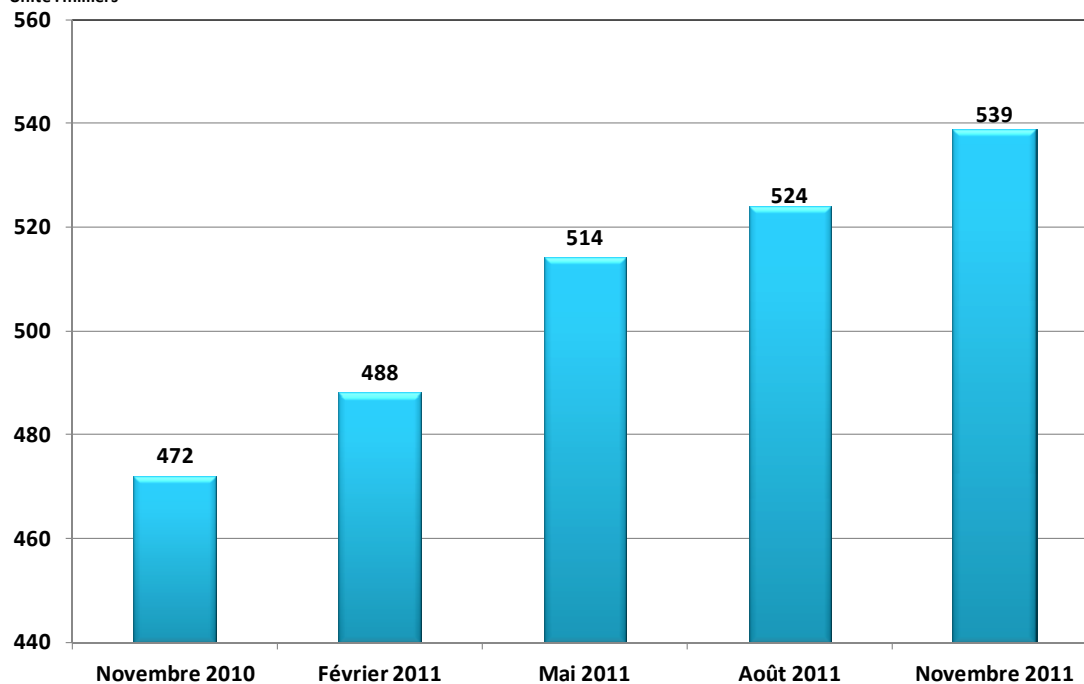
### 2.2. Evolution

Mois	Novembre 2010	Février 2011	Mai 2011	Août 2011	Novembre 2011
Taux de pénétration	5,8%	6,2%	6,7%	7,0%	7,5%
Evolution nette trimestrielle	0,5%	0,5%	0,5%	0,4%	0,4%

### 3. ADSL

#### 3.1. Parc d'abonnements

Unité : milliers



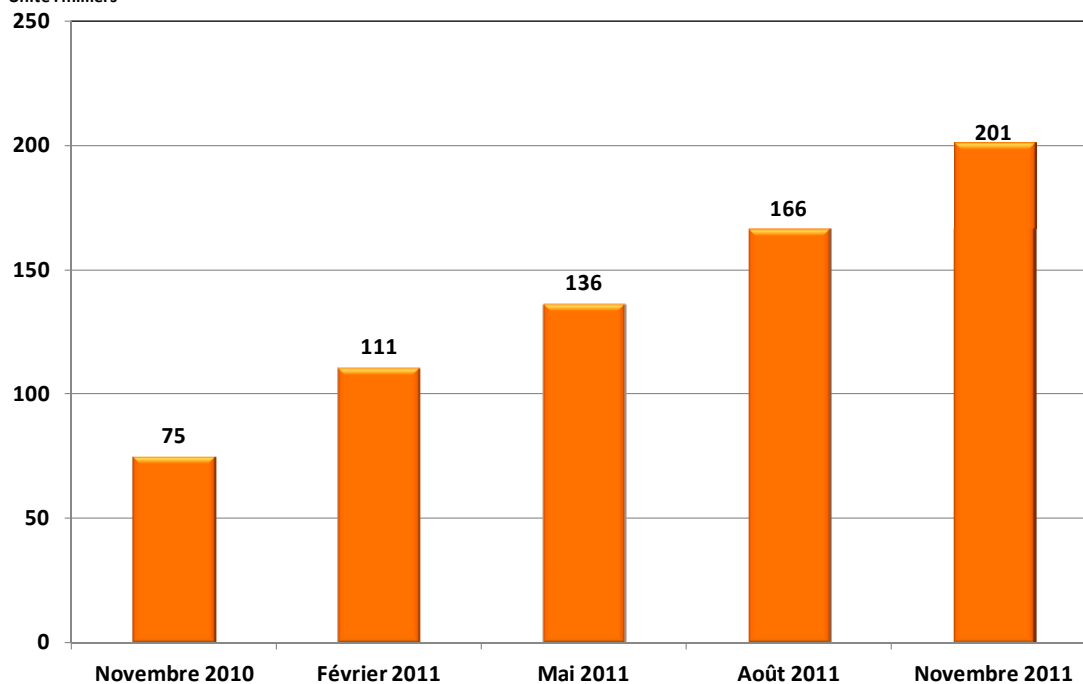
#### 3.2. Evolution

Mois	Novembre 2010	Février 2011	Mai 2011	Août 2011	Novembre 2011
Parc global	472 012	488 011	514 009	523 957	538 990
Evolution nette trimestrielle	18 512	15 999	25 998	9 948	15 033
Evolution en %	4,1%	3,4%	5,3%	1,9%	2,9%

## 4. 3G

### 4.1. Parc d'abonnements

Unité : milliers

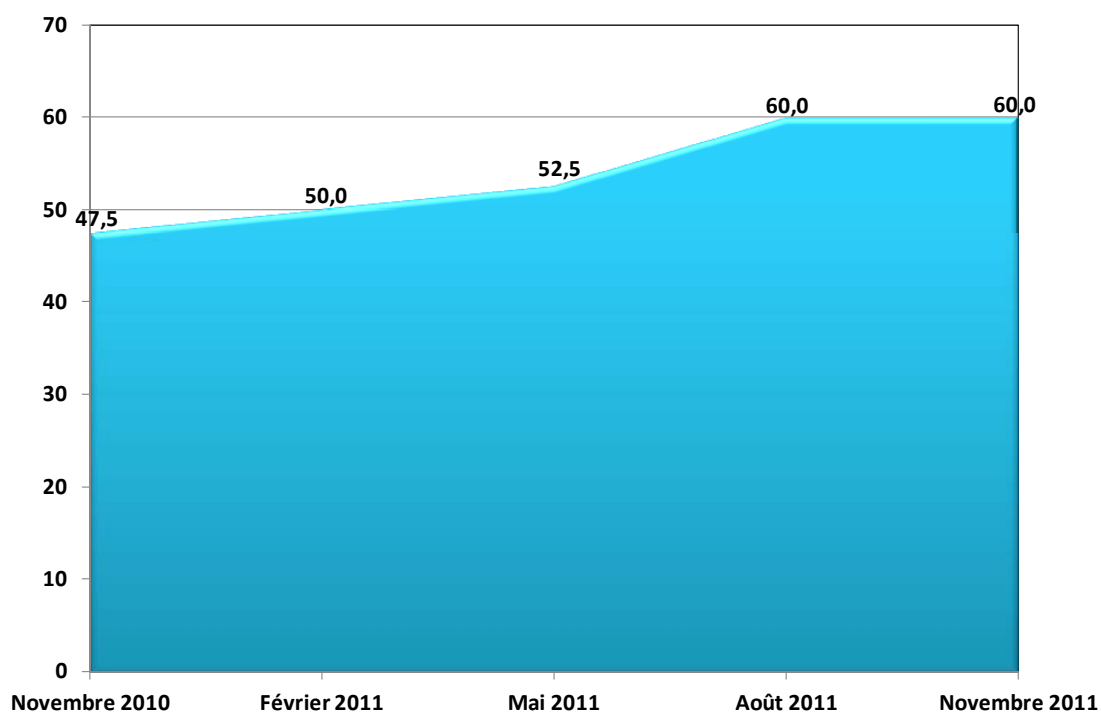


### 4.2. Evolution

Mois	Novembre 2010	Février 2011	Mai 2011	Août 2011	Novembre 2011
Parc global	74 978	110 585	136 378	166 408	201 336
Evolution nette trimestrielle	32 434	35 607	25 793	30 030	34 928
Evolution en %	76,2%	47,5%	23,3%	22,0%	21,0%

## 5. Bande Passante Internationale

### 5.1. Capacité de la bande passante internationale (Gbit/sec)



### 5.2. Evolution

Mois	Novembre 2010	Février 2011	Mai 2011	Août 2011	Novembre 2011
Capacité	47,5	50,0	52,5	60,0	60,0
Evolution nette trimestrielle	10,0	2,5	2,5	7,5	0,0
Evolution en %	26,7%	5,3%	5,0%	14,3%	0,0%