

# Tableau de Bord Internet

Suivi des principaux indicateurs du marché  
de l'Internet en Tunisie

- Novembre 2013 -



---

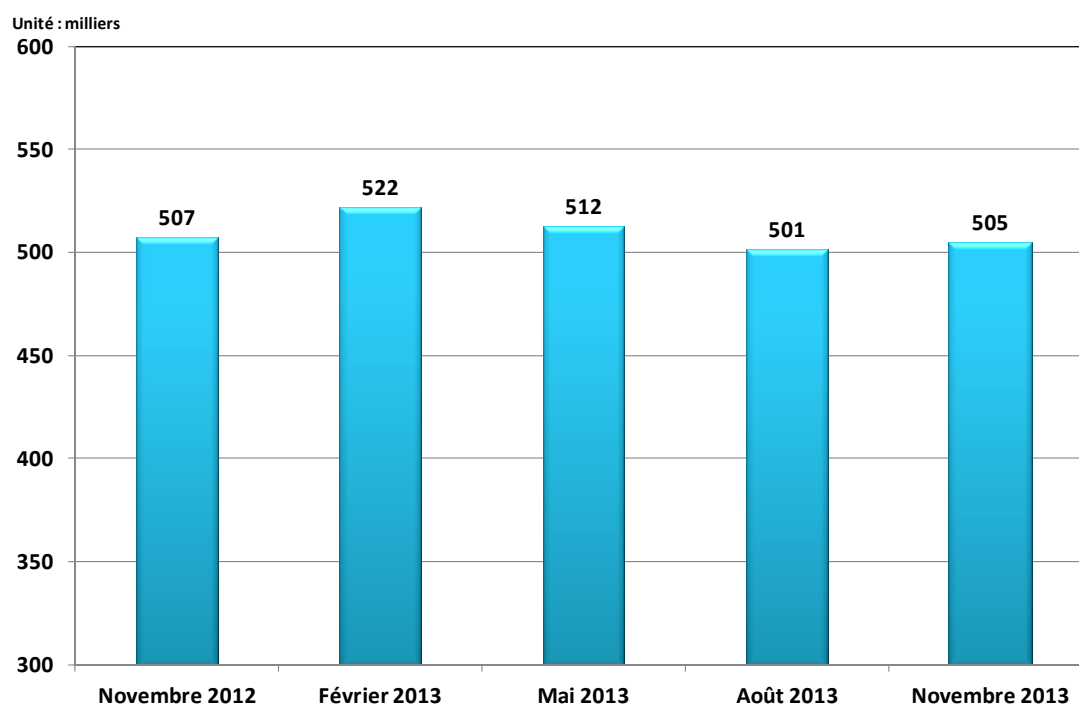
## Sommaire

1. ADSL.....	2
2. 3G.....	3

---

## 1. ADSL

### 1.1. Parc d'abonnements



### 1.2. Evolution

Mois	Novembre 2012	Février 2013	Mai 2013	Août 2013	Novembre 2013
Parc global	507 074	521 524	512 274	501 356	504 509
Evolution nette trimestrielle	-4 339	14 450	-9 250	-10 918	3 153
Evolution en %	-0,8%	2,8%	-1,8%	-2,1%	0,6%

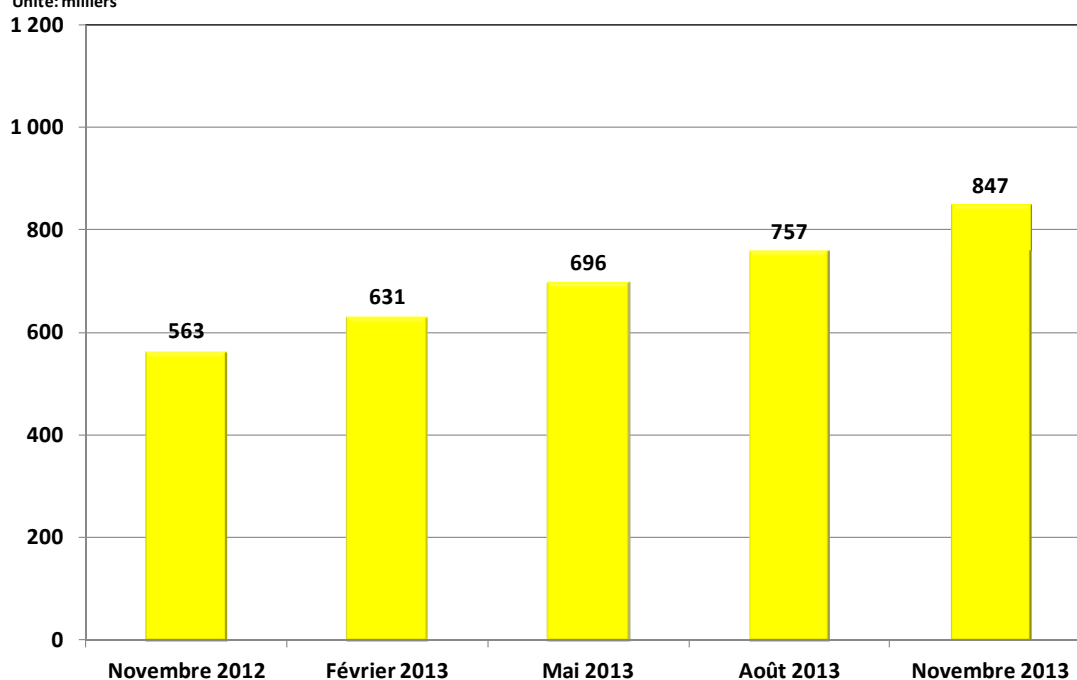
## 2. 3G

### 2.1. Situation novembre 2013

	Tunisie Télécom	Tunisiana	Orange Tunisie	Total
Nombre d'abonnements	294 698	118 639	433 497	846 834

### 2.2. Parc d'abonnements

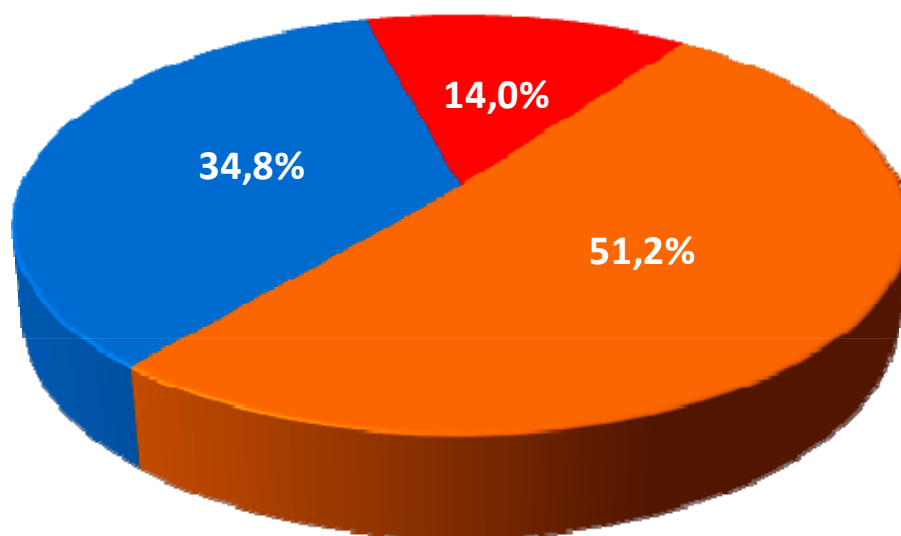
Unité: milliers



### 2.3. Evolution des abonnements 3G

Mois	Novembre 2012	Février 2013	Mai 2013	Août 2013	Novembre 2013
Parc global	563 112	630 504	696 159	757 150	846 834
Evolution nette trimestrielle	82 714	67 392	65 655	60 991	89 684
Evolution en %	17,2%	12,0%	10,4%	8,8%	11,8%

## 2.4. Parts de marché au 30/11/2013



■ Tunisie Télécom ■ Tunisiana ■ Orange Tunisie

## 2.5. Evolution des parts de marché

Mois	Novembre 2012	Février 2013	Mai 2013	Août 2013	Novembre 2013
Tunisie Télécom	29,2%	33,1%	34,3%	34,3%	34,8%
Tunisiana	3,6%	7,7%	10,1%	12,0%	14,0%
Orange Tunisie	67,2%	59,2%	55,6%	53,6%	51,2%