

## جدول قيادة للهاتف الجوال

متابعة أهم مؤشرات سوق الهاتف الجوال  
في تونس



- سبتمبر 2012 -

### الفهرس

1. عدد الاشتراكات.....2
2. نسبة الكثافة.....4
3. الحصص في السوق.....5

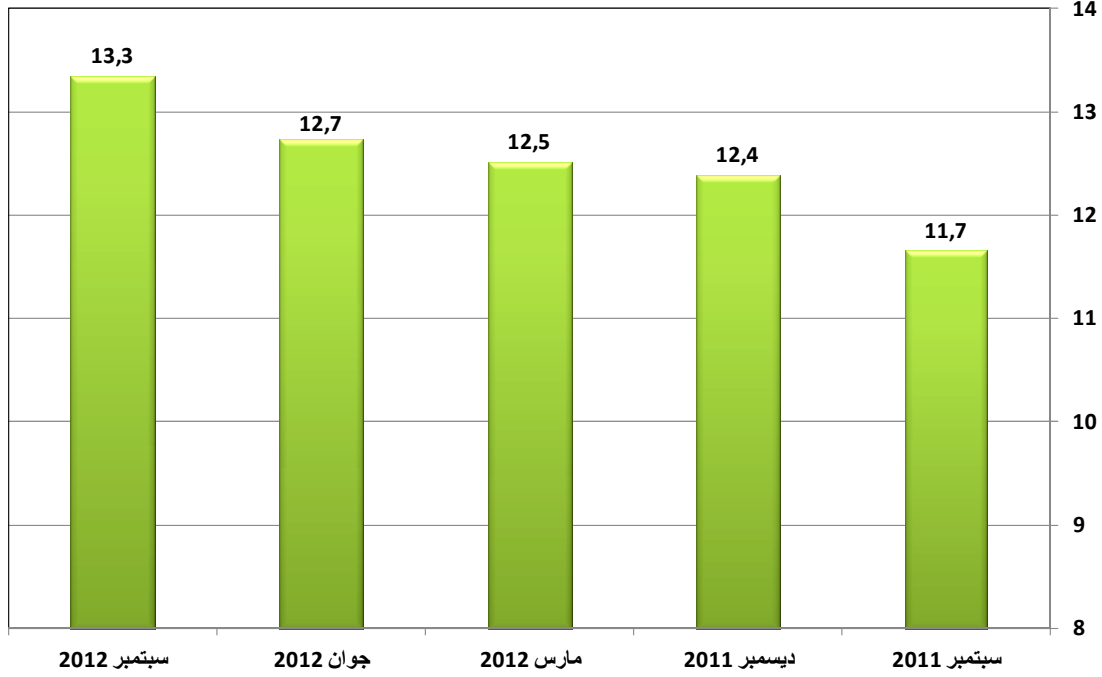
## 1. عدد اشتراكات الهاتف الجوال

## 1.1. الوضعية في موفى سبتمبر 2012

الجملة	أورونج تونس	تونيزيانا	إتصالات تونس	عدد الاشتراكات
13 347 366	1 481 301	7 057 684	4 808 381	

## 2.1. عدد الاشتراكات

الوحدة : الملايين

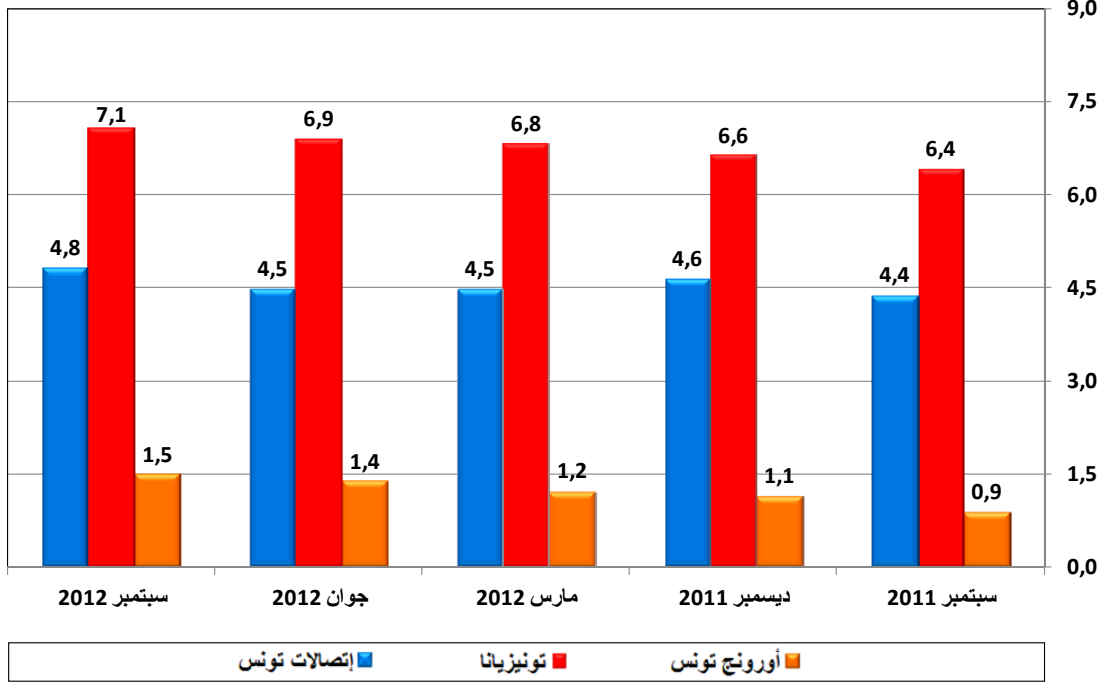


## 3.1. التطور

الشهر	سبتمبر 2011	ديسمبر 2011	مارس 2012	جوان 2012	سبتمبر 2012
عدد الاشتراكات	11 655 096	12 387 656	12 512 867	12 728 826	13 347 366
التطور الفصلي الصافي	230 708	732 560	125 211	215 959	618 540
نسبة التطور	%2,0	%6,3	%1,0	%1,7	%4,9

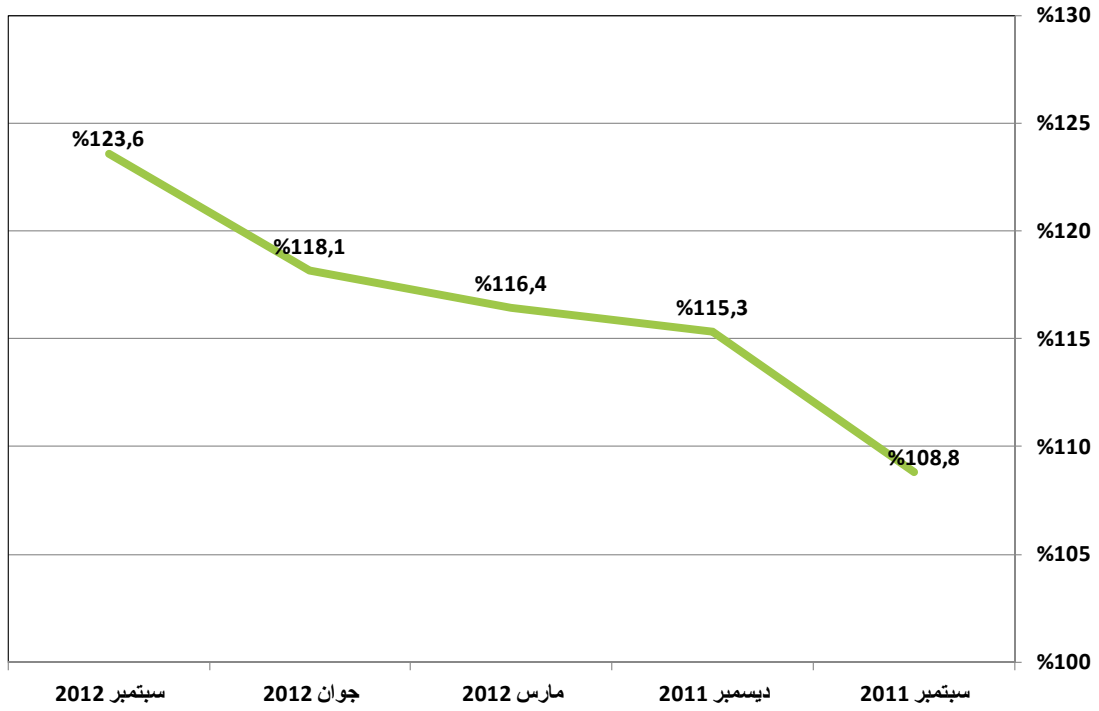
## 4.1. عدد الاشتراكات / مشغل

الوحدة : الملايين



## 2. نسبة كثافة الهاتف الجوال

## 1.2. نسبة الكثافة

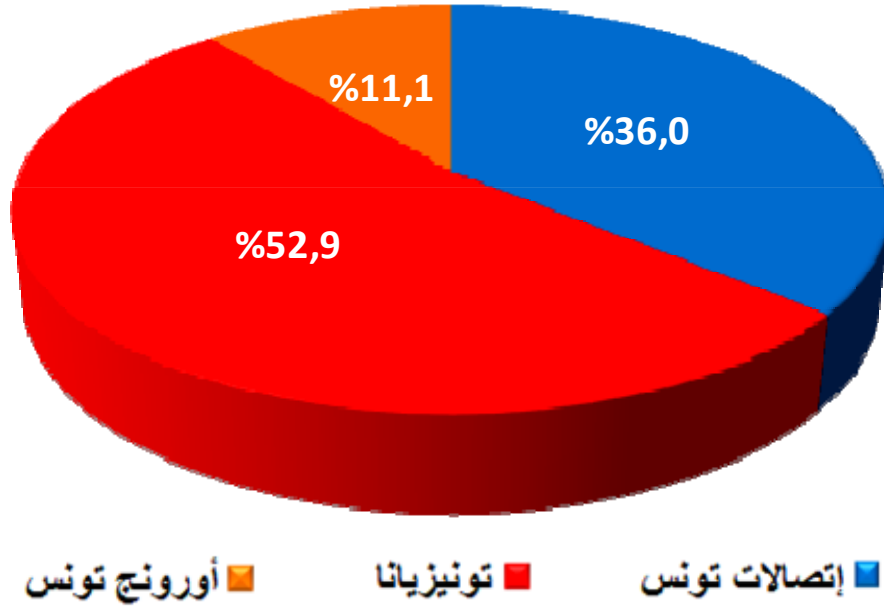


## 2.2. التطور

الشهر	سبتمبر 2011	ديسمبر 2011	مارس 2012	جوان 2012	سبتمبر 2012
نسبة الكثافة	108,8	115,3	116,4	118,1	123,6
التطور الفصلى الصافى	1,8	6,5	1,1	1,7	5,4

## 3. حصص سوق الهاتف الجوال

## 1.3. حصة كل مشغل في موفى سبتمبر 2012



## 2.3. التطور

الشهر	سبتمبر 2011	ديسمبر 2011	مارس 2012	جوان 2012	سبتمبر 2012
إتصالات تونس	37,5%	37,4%	35,8%	35,2%	36,0%
تونيزيانا	55,0%	53,4%	54,5%	54,1%	52,9%
أورونج تونس	7,5%	9,1%	9,7%	10,7%	11,1%