

## جدول قيادة للهاتف الجوال

متابعة أهم مؤشرات سوق الهاتف الجوال  
في تونس



- ديسمبر 2010 -

### الفهرس

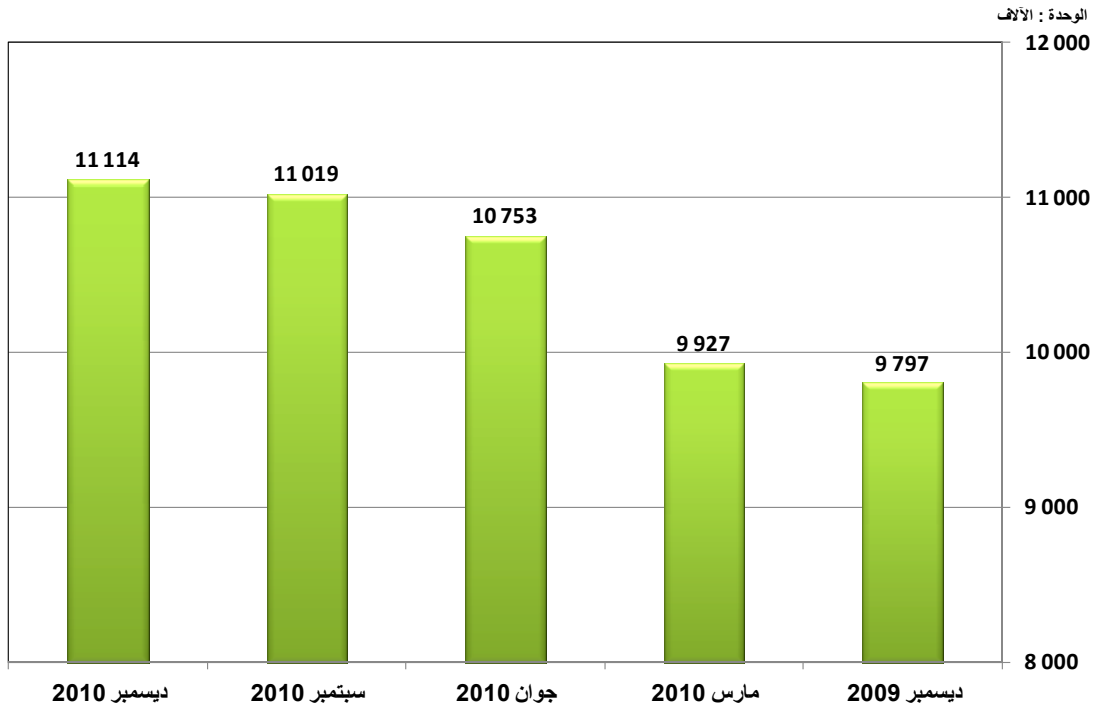
1. عدد الإشتراكات.....2
2. نسبة الكثافة.....4
3. الحصص في السوق.....5

## 1. عدد إشتراكات الهاتف الجوال

## 1.1. الوضعية في موفى ديسمبر 2010

إتصالات تونس	تونيزيانا	أورونج تونس	الجملة
4 536 600	5 928 698	648 908	11 114 206

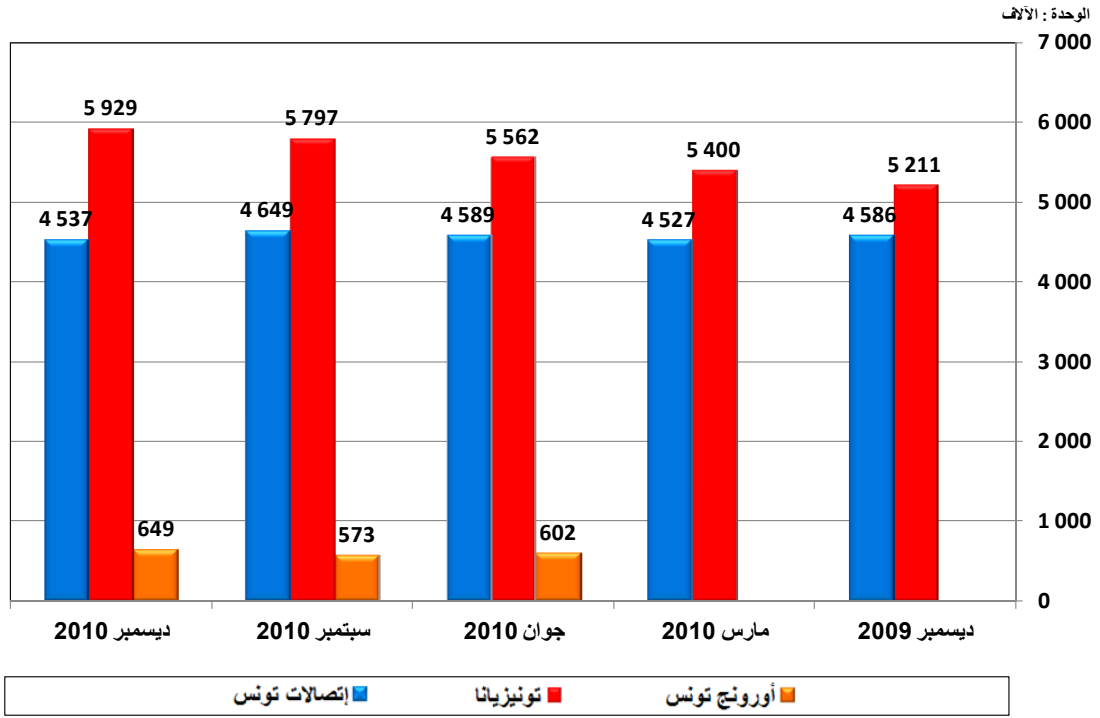
## 2.1. عدد الإشتراكات



## 3.1. التطور

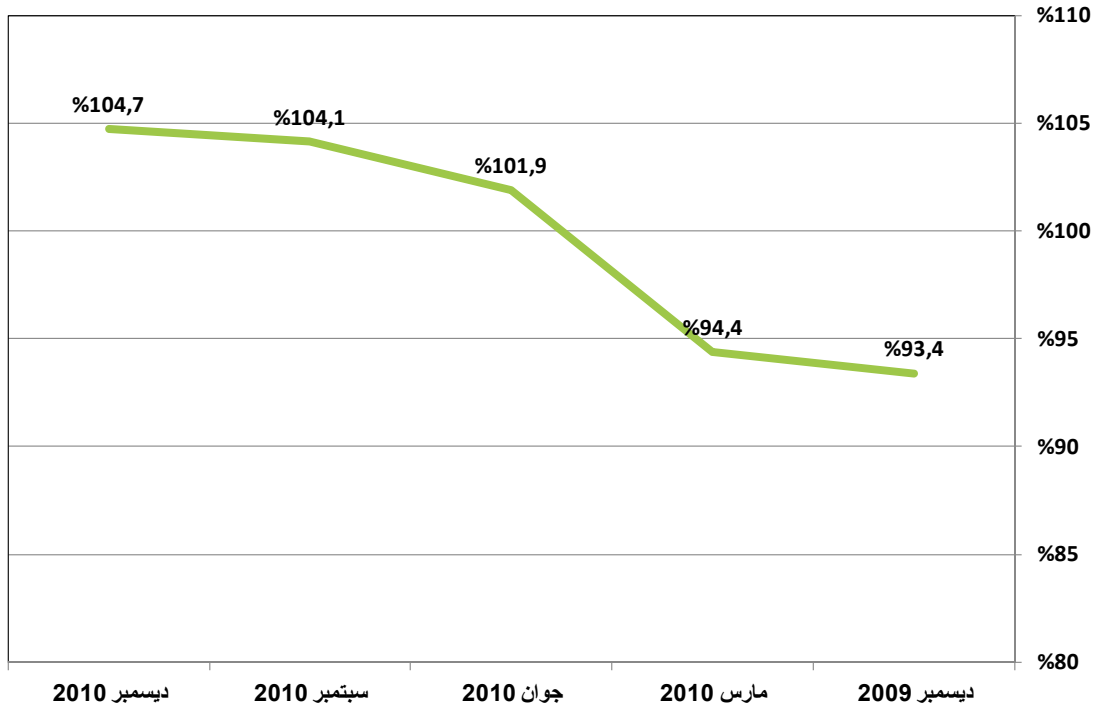
ديسمبر 2010	سبتمبر 2010	جوان 2010	مارس 2010	ديسمبر 2009	الشهر
11 114 206	11 019 423	10 752 681	9 926 745	9 797 026	عدد الإشتراكات
94 783	266 742	825 936	129 719	522 249	التطور الفصلى الصافى
%0,9	%2,5	%8,3	%1,3	%5,6	نسبة التطور

## 4.1. عدد الإشتراكات / مشغل



## 2. نسبة كثافة الهاتف الجوال

## 1.2. نسبة الكثافة

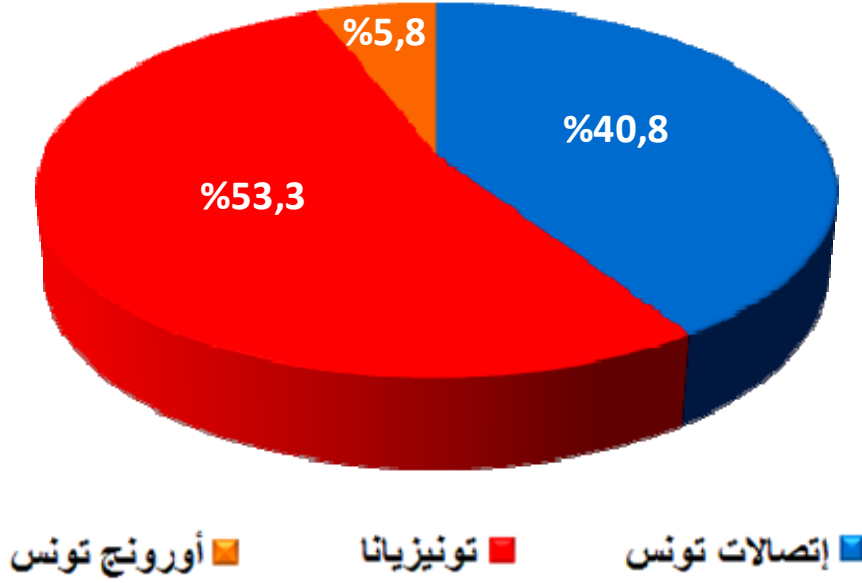


## 2.2. التطور

الشهر	ديسمبر 2009	مارس 2010	جوان 2010	سبتمبر 2010	ديسمبر 2010
نسبة الكثافة	%93,4	%94,4	%101,9	%104,1	%104,7
التطور الفصلى الصافى	%4,8	%1,0	%7,5	%2,2	%0,6

## 3. حصص سوق الهاتف الجوال

## 1.3. حصة كل مشغل في موفى ديسمبر 2010



## 2.3. التطور

الشهر	ديسمبر 2009	مارس 2010	جون 2010	سبتمبر 2010	ديسمبر 2010
إتصالات تونس	%46,8	%45,6	%42,7	%42,2	%40,8
تونيزيانا	%53,2	%54,4	%51,7	%52,6	%53,3
أورانج تونس	-	-	%5,6	%5,2	%5,8