

جدول قيادة للهاتف القار

متابعة أهم مؤشرات سوق الهاتف القار في تونس

- مارس 2011 -



الفهرس

1. عدد الإشتراكات.....2
2. نسبة الكثافة.....4
3. الحصص في السوق.....5

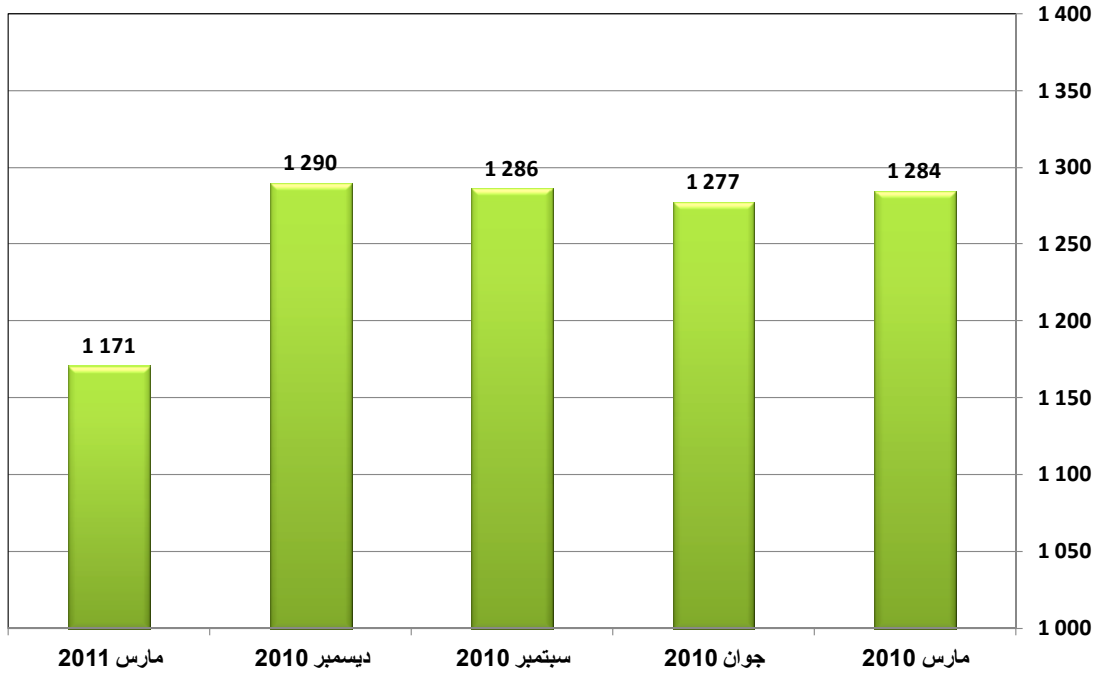
1. عدد إشتراكات الهاتف القار

1.1. الوضعية في موفى مارس 2011

الجملة	أورونج تونس	إتصالات تونس	عدد الإشتراكات
1 170 538	14 970	1 155 568	

2.1. عدد الإشتراكات

الوحدة : الآلاف

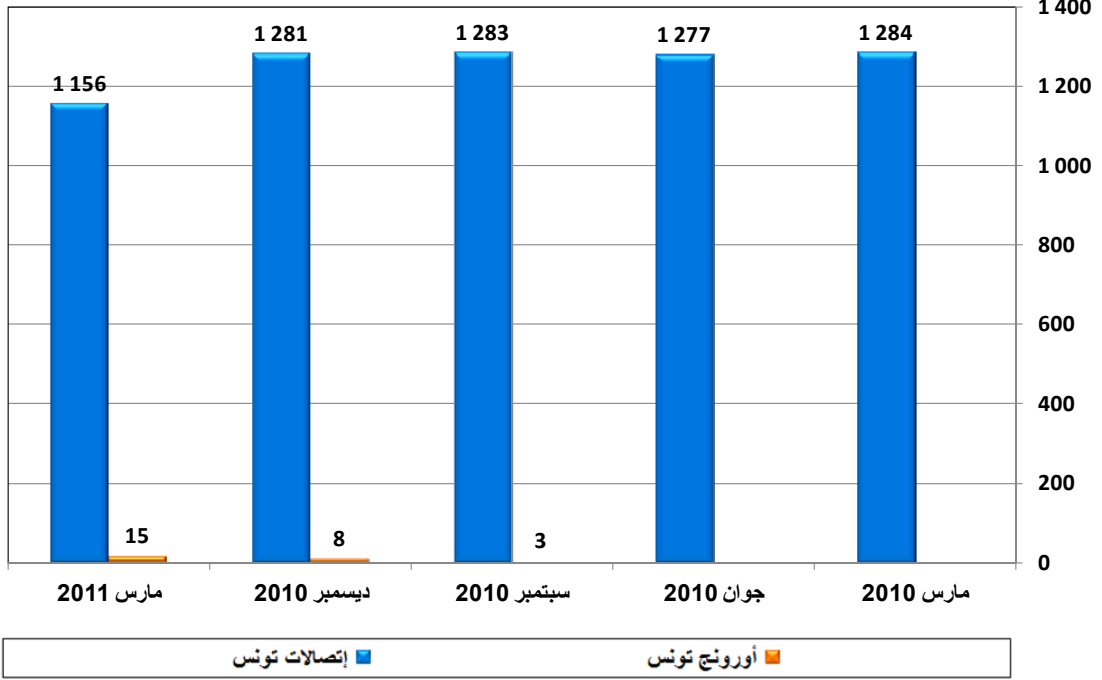


3.1. التطور

الشهر	مارس 2010	جوان 2010	سبتمبر 2010	ديسمبر 2010	مارس 2011
عدد الإشتراكات	1 284 390	1 277 219	1 285 695	1 289 585	1 170 538
التطور الفصلى الصافى	5 842	-7 171	8 476	3 890	-119 047
نسبة التطور	%0,5	-%0,6	%0,7	%0,3	-%9,2

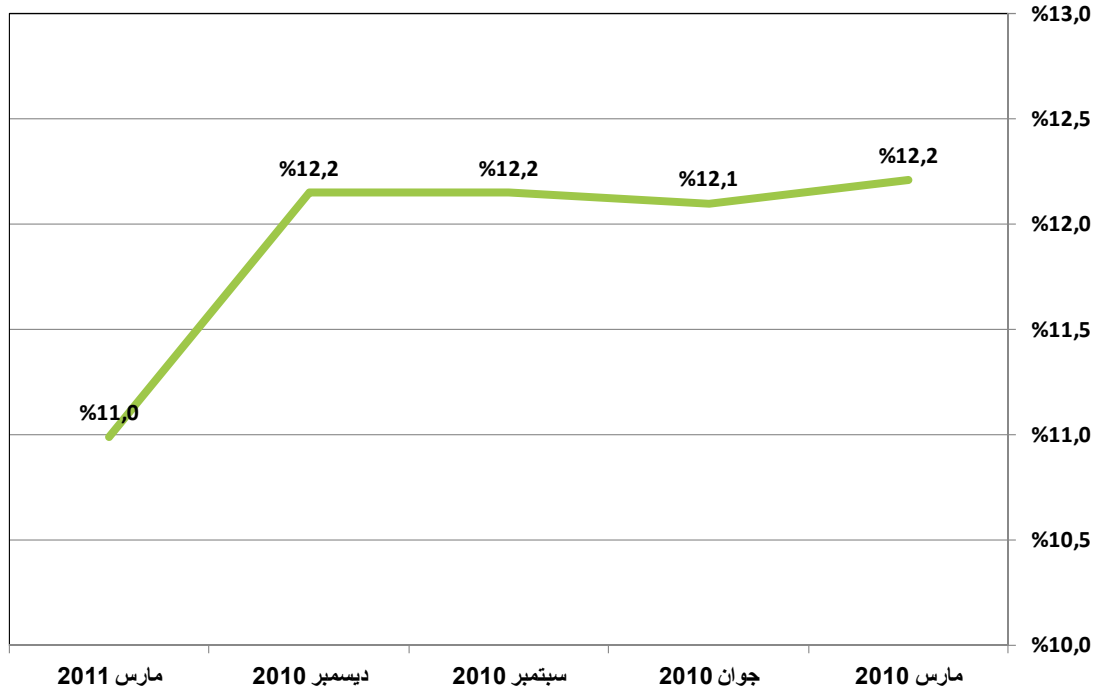
4.1. عدد الإشتراكات / مشغل

الوحدة : الألف



2. نسبة كثافة الهاتف القار

1.2. نسبة الكثافة

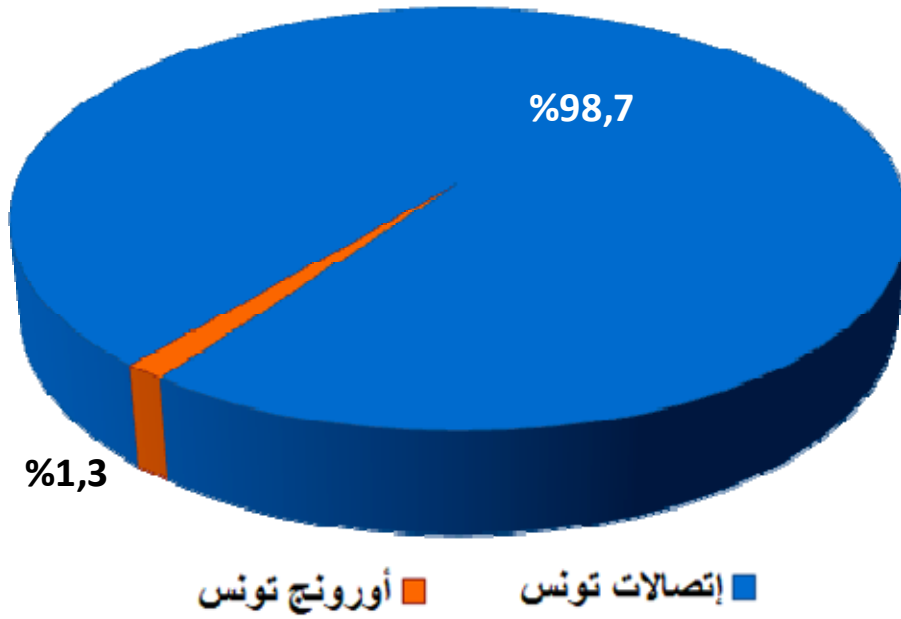


2.2. التطور

الشهر	مارس 2010	يون 2010	سبتمبر 2010	ديسمبر 2010	مارس 2011
نسبة الكثافة	12,2	12,1	12,2	12,2	11,0
التطور الفصلي الصافى	0,0	-0,1	0,1	0,0	-1,2

3. حصص سوق الهاتف القار

1.3. حصة كل مشغل في موفى مارس 2011



2.3. التطور

الشهر	مارس 2010	جوان 2010	سبتمبر 2010	ديسمبر 2010	مارس 2011
إتصالات تونس	100,0%	100,0%	99,8%	99,3%	98,7%
أورونج تونس	-	-	0,2%	0,7%	1,3%