

## جدول قيادة للإنترنت

متابعة أهم مؤشرات سوق الإنترنت في تونس

- جوان 2011 -



### الفهرس

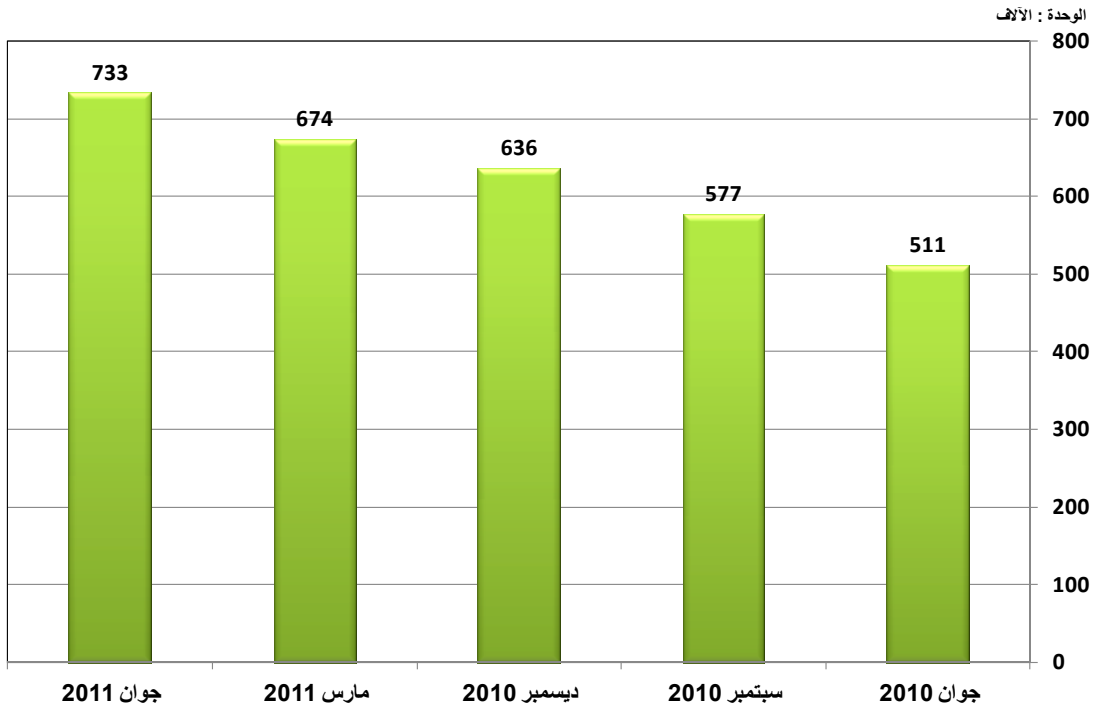
1. عدد الإشتراكات.....2
2. نسبة النفاذ.....3
3. الخطوط الرقمية اللا متوازية (ADSL).....4
4. الجيل الثالث (3G).....5
5. الشبكة الدولية للإنترنت.....6

## 1. عدد إشتراكات الإنترنت

## 1.1. الوضعية في موفى جوان 2011

الجملة	الإنترنت عبر شبكات الهاتف الجوال	الإنترنت عبر شبكات الهاتف القار	عدد الإشتراكات
733 296	147 123	586 173	

## 2.1. عدد الإشتراكات

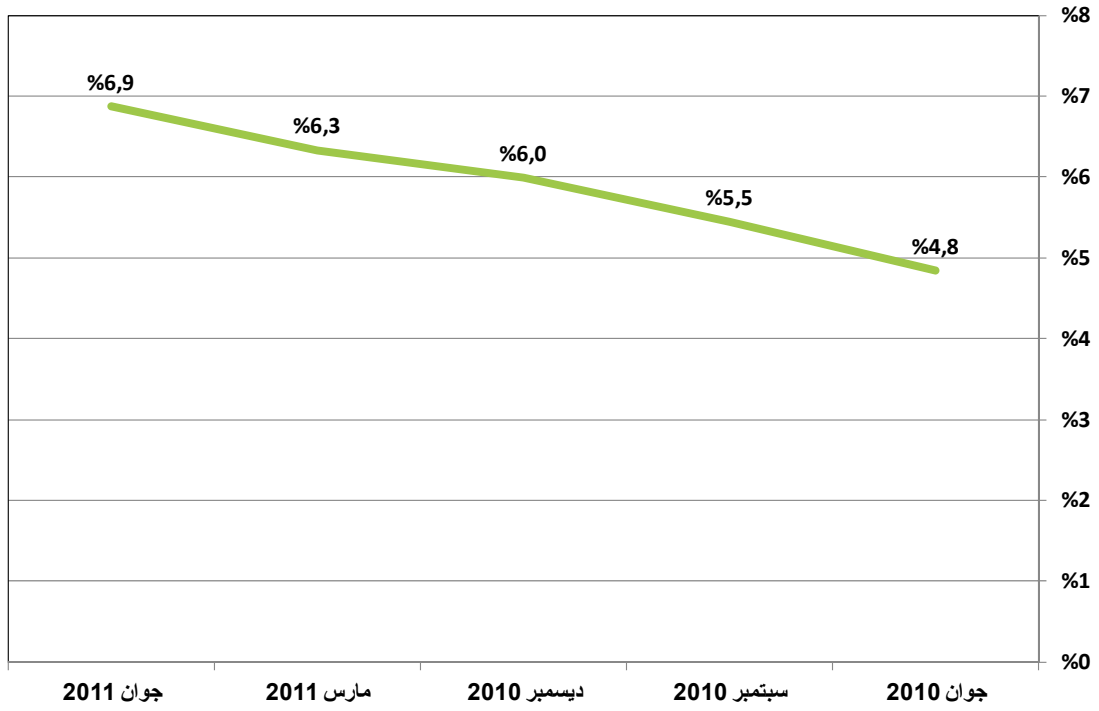


## 3.1. التطور

الشهر	جوان 2010	سبتمبر 2010	ديسمبر 2010	مارس 2011	جوان 2011
عدد الإشتراكات	511 113	576 599	636 049	673 917	733 296
التطور الفصلى الصافى	47 722	65 486	59 450	37 868	59 379
نسبة التطور	%10,3	%12,8	%10,3	%6,0	%8,8

## 2. نسبة نفاذ الإنترنت

## 1.2. نسبة النفاذ

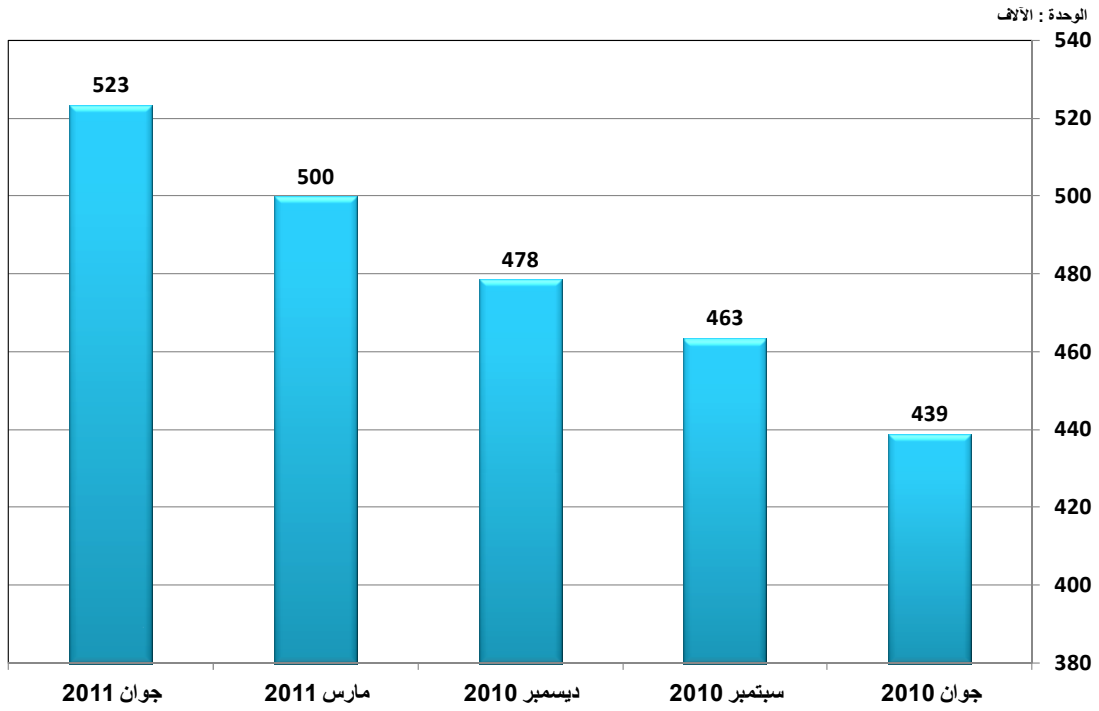


## 2.2. التطور

الشهر	جوان 2010	سبتمبر 2010	ديسمبر 2010	مارس 2011	جوان 2011
نسبة النفاذ	4,8%	5,5%	6,0%	6,3%	6,9%
التطور الفصلى الصافى	0,4%	0,6%	0,5%	0,3%	0,5%

## 3. الخطوط الرقمية اللا متوازية (ADSL)

## 1.3. عدد الإشتراكات

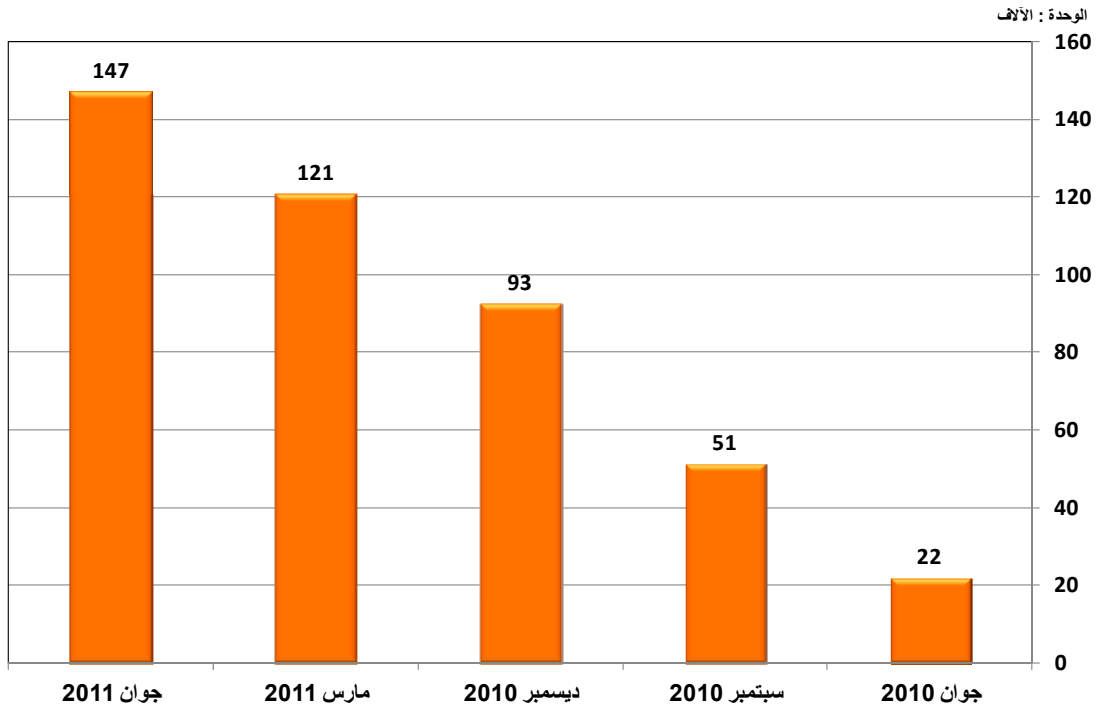


## 2.3. التطور

الشهر	جوان 2010	سبتمبر 2010	ديسمبر 2010	مارس 2011	جوان 2011
عدد الإشتراكات	438 623	463 325	478 457	499 631	523 222
التطور الفصلى الصافى	30 017	24 702	15 132	21 174	23 591
نسبة التطور	%7,3	%5,6	%3,3	%4,4	%4,7

## 4. الجيل الثالث (3G)

## 1.4. عدد الإشتراكات

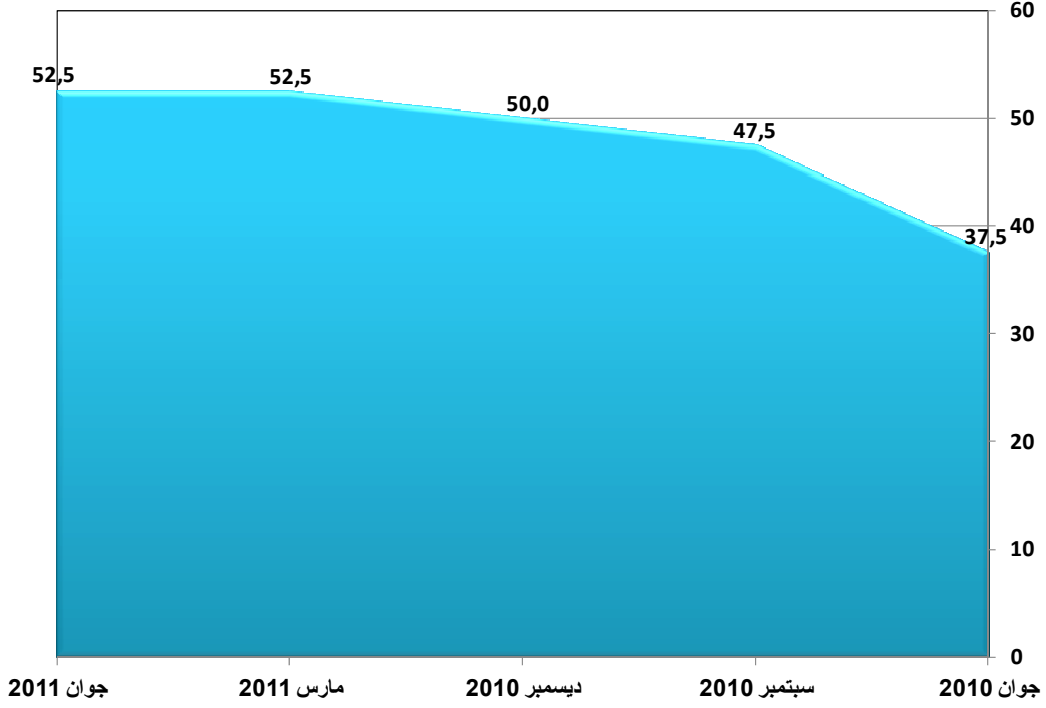


## 2.4. التطور

الشهر	جوان 2010	سبتمبر 2010	ديسمبر 2010	مارس 2011	جوان 2011
عدد الإشتراكات	22 113	51 468	92 759	121 029	147 123
التطور الفصلى الصافى	22 113	29 355	41 291	28 270	26 094
نسبة التطور	-	%132,7	%80,2	%30,5	%21,6

## 5. الشبكة الدولية للإنترنت

## 1.5. سعة الربط بالشبكة الدولية للإنترنت (جيجابايت/ثانية)



## 2.5. التطور

الشهر	جوان 2010	سبتمبر 2010	ديسمبر 2010	مارس 2011	جوان 2011
السعة	37,5	47,5	50,0	52,5	52,5
التطور الفصلى الصافى	10	10	2,5	2,5	0,0
نسبة التطور	%36,4	%26,7	%5,3	%5,0	%0,0