

جدول قيادة للإنترنات

متابعة أهم مؤشرات سوق الأنترنات في تونس

- سبتمبر 2011 -



الفهرس

1. عدد الإشتراكات.....2
2. نسبة النفاذ.....3
3. الخطوط الرقمية اللا متوازية (ADSL).....4
4. الجيل الثالث (3G).....5
5. الشبكة الدولية للإنترنات.....6

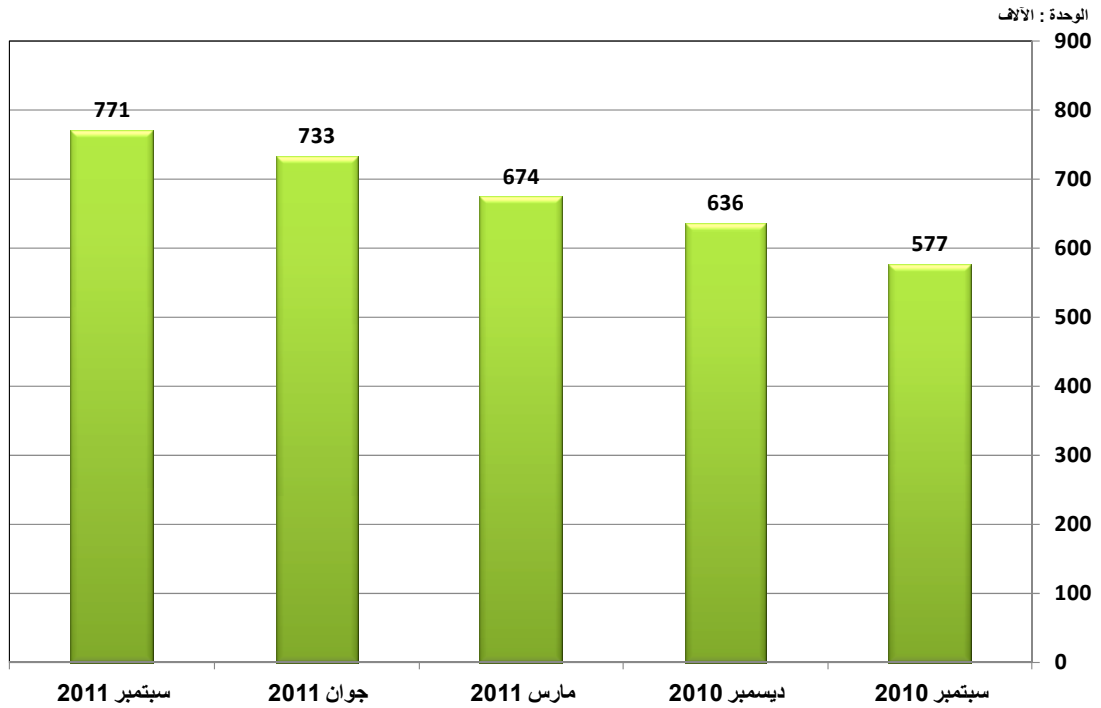
1. عدد إشتراكات الإنترنت

1.1. الوضعية في موفى سبتمبر 2011

الجملة	الإنترنت عبر شبكات الهاتف الجوال	الإنترنت عبر شبكات الهاتف القار	عدد الإشتراكات
770 863	*176 634	594 229	

* لم تمد إتصالات تونس عدد اشتراكات الإنترنت عبر الهاتف الجوال.

2.1. عدد الإشتراكات

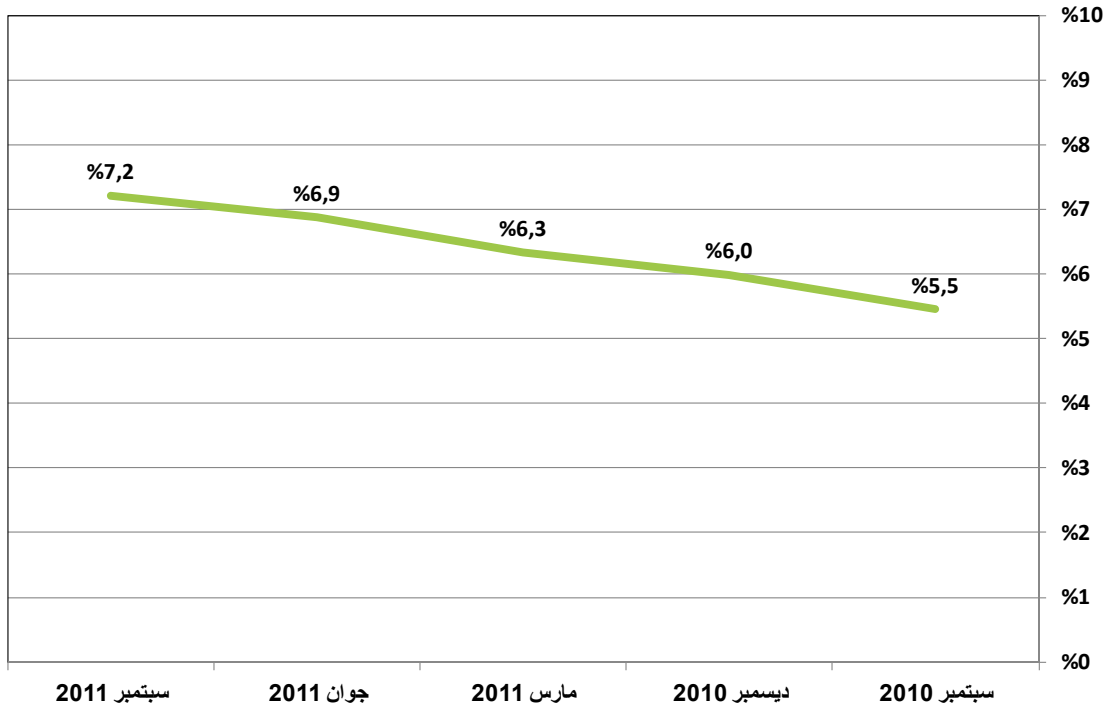


3.1. التطور

الشهر	سبتمبر 2010	ديسمبر 2010	مارس 2011	يون 2011	سبتمبر 2011
عدد الإشتراكات	576 599	636 049	673 917	733 296	770 863
التطور الفصلى الصافى	65 486	59 450	37 868	59 379	37 567
نسبة التطور	%12,8	%10,3	%6,0	%8,8	%5,1

2. نسبة نفاذ الإنترنت

1.2. نسبة النفاذ

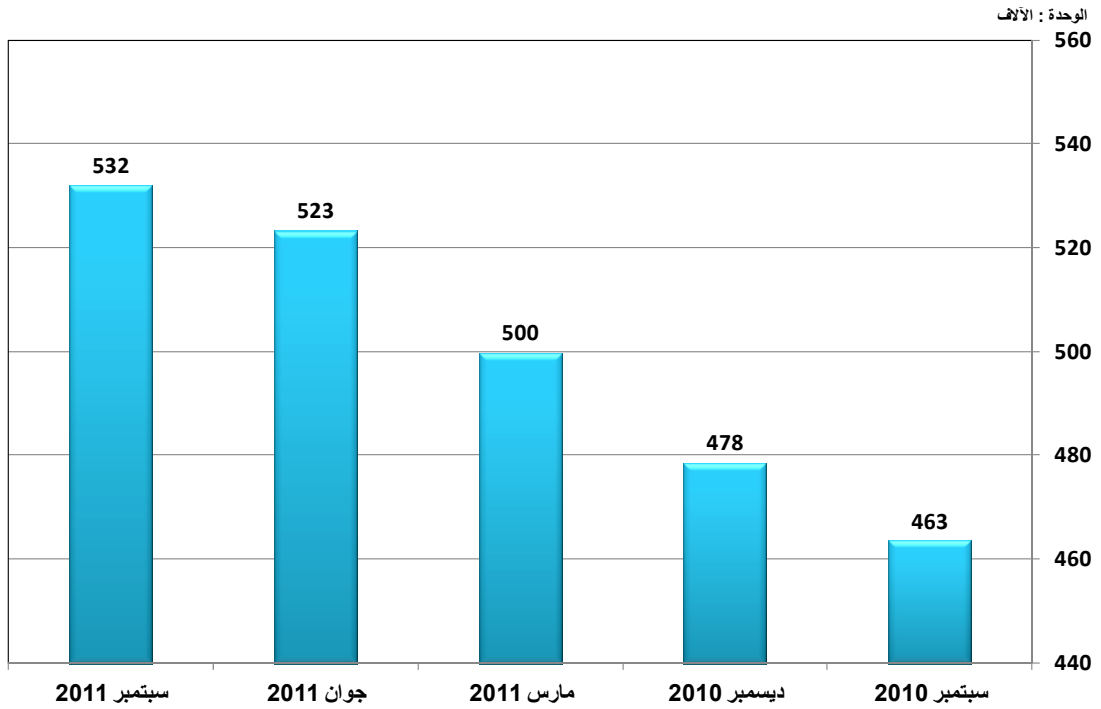


2.2. التطور

الشهر	سبتمبر 2010	ديسمبر 2010	مارس 2011	جوان 2011	سبتمبر 2011
نسبة النفاذ	5,5%	6,0%	6,3%	6,9%	7,2%
التطور الفصلى الصافى	0,6%	0,5%	0,3%	0,5%	0,3%

3. الخطوط الرقمية اللا متوازية (ADSL)

1.3. عدد الإشتراكات

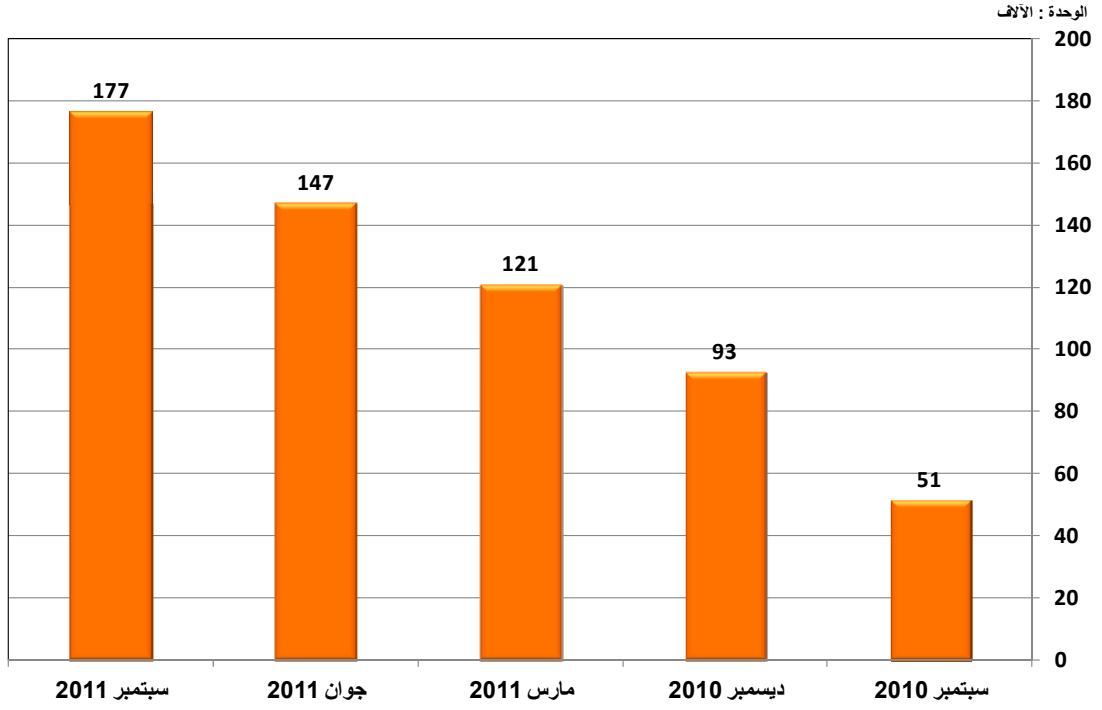


2.3. التطور

الشهر	سبتمبر 2010	ديسمبر 2010	مارس 2011	جوان 2011	سبتمبر 2011
عدد الإشتراكات	463 325	478 457	499 631	523 222	531 829
التطور الفصلى الصافى	24 702	15 132	21 174	23 591	8 607
نسبة التطور	%5,6	%3,3	%4,4	%4,7	%1,6

4. الجيل الثالث (3G)

1.4. عدد الإشتراكات

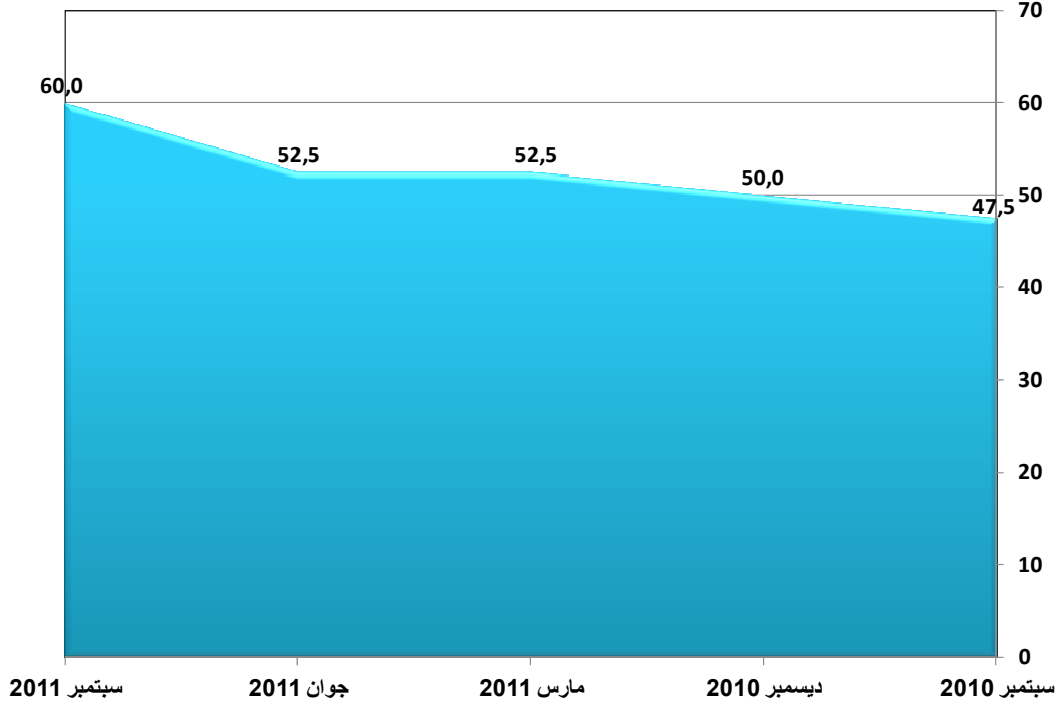


2.4. التطور

الشهر	سبتمبر 2010	ديسمبر 2010	مارس 2011	جوان 2011	سبتمبر 2011
عدد الإشتراكات	51 468	92 759	121 029	147 123	176 634
التطور الفصلى الصافى	29 355	41 291	28 270	26 094	29 511
نسبة التطور	%132,7	%80,2	%30,5	%21,6	%20,1

5. الشبكة الدولية للإنترنت

1.5. سعة الربط بالشبكة الدولية للإنترنت (جيجابايت/ثانية)



2.5. التطور

الشهر	سبتمبر 2010	ديسمبر 2010	مارس 2011	يون 2011	سبتمبر 2011
السعة	47,5	50,0	52,5	52,5	60,0
التطور الفصلى الصافى	10	2,5	2,5	0,0	7,5
نسبة التطور	%26,7	%5,3	%5,0	%0,0	%14,3