

## جدول قيادة للهاتف الجوال

متابعة أهم مؤشرات سوق الهاتف الجوال  
في تونس



- مارس 2011 -

### الفهرس

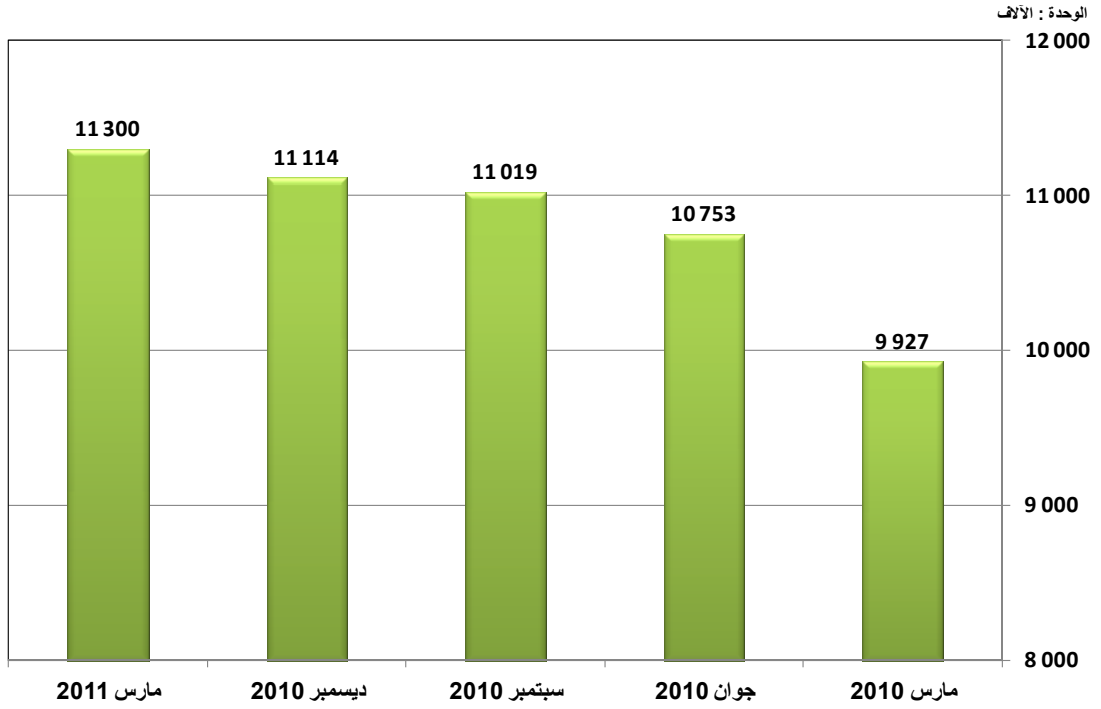
1. عدد الإشتراكات.....2
2. نسبة الكثافة.....4
3. الحصص في السوق.....5

## 1. عدد إشتراكات الهاتف الجوال

## 1.1. الوضعية في موفى مارس 2011

إتصالات تونس	تونيزيانا	أورونج تونس	الجملة
4 584 976	5 981 652	733 773	11 300 401
عدد الإشتراكات			

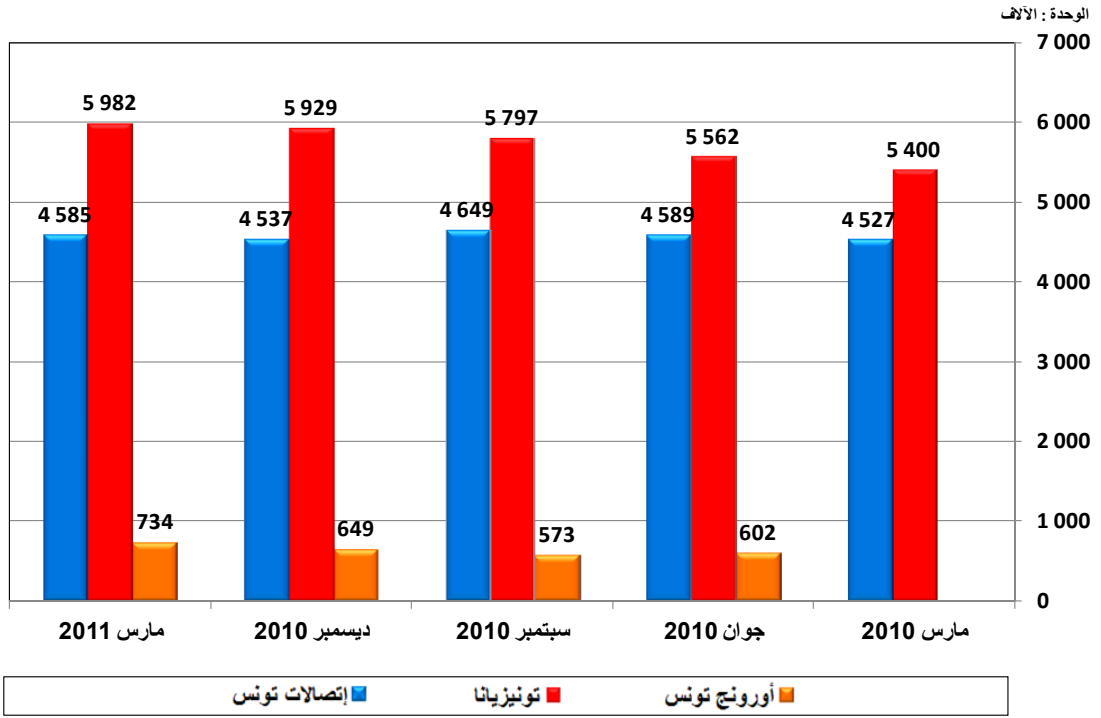
## 2.1. عدد الإشتراكات



## 3.1. التطور

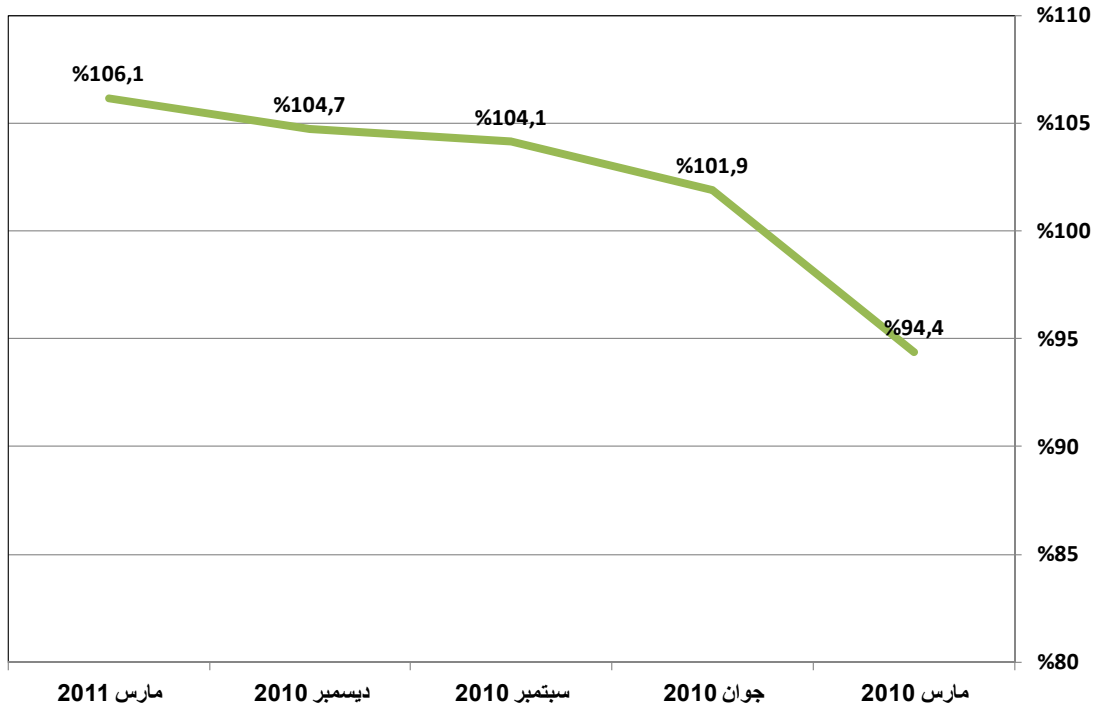
الشهر	مارس 2010	جوان 2010	سبتمبر 2010	ديسمبر 2010	مارس 2011
عدد الإشتراكات	9 926 745	10 752 681	11 019 423	11 114 206	11 300 401
التطور الفصلى الصافى	129 719	825 936	266 742	94 783	186 195
نسبة التطور	%1,3	%8,3	%2,5	%0,9	%1,7

## 4.1. عدد الإشتراكات / مشغل



## 2. نسبة كثافة الهاتف الجوال

## 1.2. نسبة الكثافة

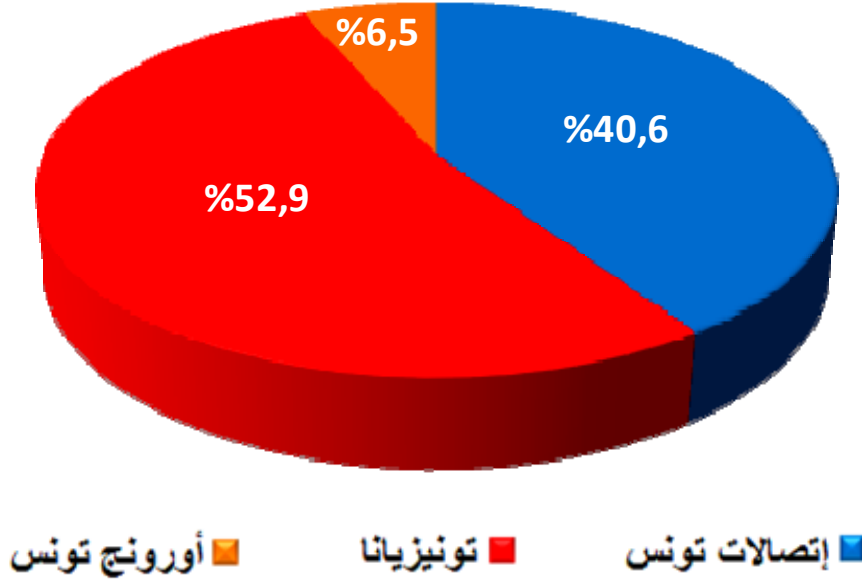


## 2.2. التطور

الشهر	مارس 2010	يون 2010	سبتمبر 2010	ديسمبر 2010	مارس 2011
نسبة الكثافة	94,4%	101,9%	104,1%	104,7%	106,1%
التطور الفصلي الصافي	1,0%	7,5%	2,2%	0,6%	1,4%

## 3. حصص سوق الهاتف الجوال

## 1.3. حصة كل مشغل في موفى مارس 2011



## 2.3. التطور

الشهر	مارس 2010	جوان 2010	سبتمبر 2010	ديسمبر 2010	مارس 2011
إتصالات تونس	45,6%	42,7%	42,2%	40,8%	40,6%
تونيزيانا	54,4%	51,7%	52,6%	53,3%	52,9%
أورونج تونس	-	5,6%	5,2%	5,8%	6,5%