

## جدول قيادة للهاتف الجوال

متابعة أهم مؤشرات سوق الهاتف الجوال  
في تونس



- سبتمبر 2011 -

### الفهرس

1. عدد الإشتراكات.....2
2. نسبة الكثافة.....4
3. الحصص في السوق.....5

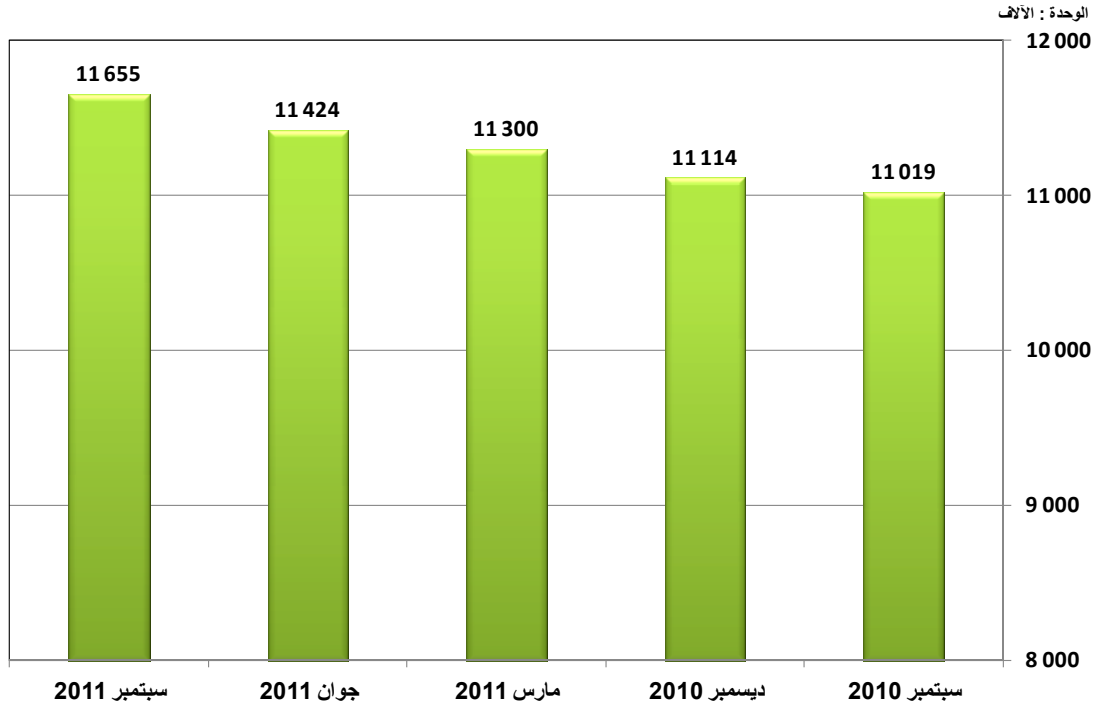
## 1. عدد إشتراكات الهاتف الجوال

## 1.1. الوضعية في موفى سبتمبر 2011

إتصالات تونس	تونيزيانا	أورونج تونس	الجملة
4 372 092	6 404 811	878 193	11 655 096

عدد الإشتراكات

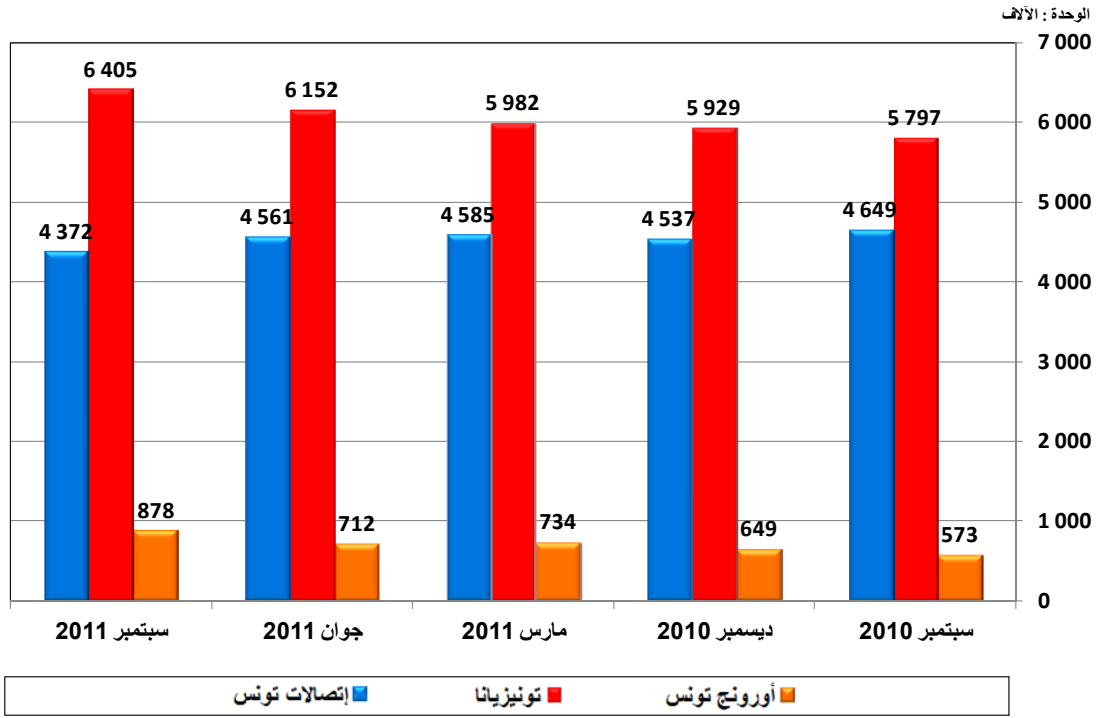
## 2.1. عدد الإشتراكات



## 3.1. التطور

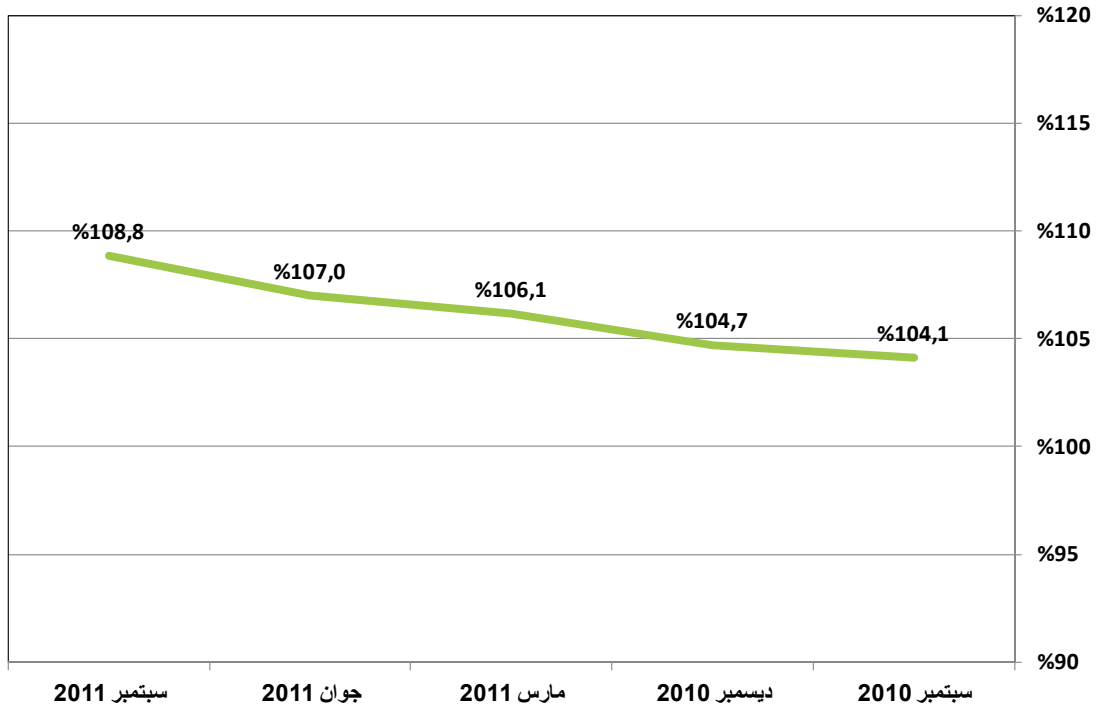
الشهر	سبتمبر 2010	ديسمبر 2010	مارس 2011	جوان 2011	سبتمبر 2011
عدد الإشتراكات	11 019 423	11 114 206	11 300 401	11 424 388	11 655 096
التطور الفصلى الصافى	266 742	94 783	186 195	123 987	230 708
نسبة التطور	%2,5	%0,9	%1,7	%1,1	%2,0

## 4.1. عدد الإشتراكات / مشغل



## 2. نسبة كثافة الهاتف الجوال

## 1.2. نسبة الكثافة

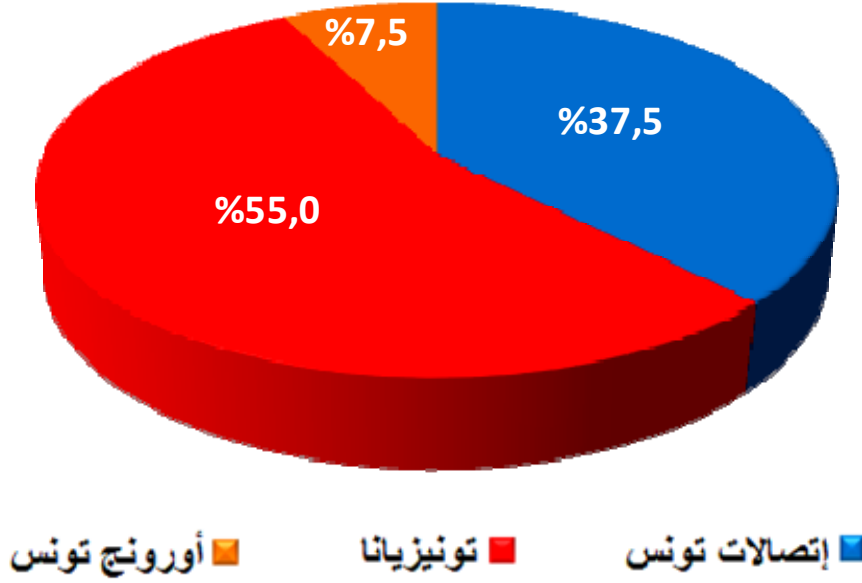


## 2.2. التطور

الشهر	سبتمبر 2010	ديسمبر 2010	مارس 2011	جوان 2011	سبتمبر 2011
نسبة الكثافة	104,1	104,7	106,1	107,0	108,8
التطور الفصلى الصافى	2,2	0,6	1,4	0,9	1,8

## 3. حصص سوق الهاتف الجوال

## 1.3. حصة كل مشغل في موفى سبتمبر 2011



## 2.3. التطور

الشهر	سبتمبر 2010	ديسمبر 2010	مارس 2011	جوان 2011	سبتمبر 2011
إتصالات تونس	%42,2	%40,8	%40,6	%39,9	%37,5
تونيزيانا	%52,6	%53,3	%52,9	%53,8	%55,0
أورانج تونس	%5,2	%5,8	%6,5	%6,2	%7,5